



平成19年08月30日

神奈川県感染症発生情報（週報）

<http://www.eiken.pref.kanagawa.jp/>

平成19年・34週(8月20日～8月26日)

感染症情報センターからのお知らせ

- ・ 神奈川県の感染症発生情報（月報）【7月】を掲載しました。（2007.8.17）
- ・ 「海外で注意すべき感染症についての情報提供」を掲載しました。（2007.7.31）
- ・ 神奈川県微生物検査情報第173号を掲載しました。（2007.7.06）

注目感染症

<百日咳>

例年に比べ、百日咳の報告数が多くなっています。百日咳は、百日咳菌の感染を原因とする急性の呼吸器感染症で、特有の咳発作を特徴としています。基本的に予後は良好ですが、生後6ヶ月以下の乳児期では咳発作を認めず、突然の無呼吸発作で発症し、死に至る危険性がある病気です。予防としては、乳幼児には百日咳ワクチンを含んだ三種混合ワクチン（DPT）が有効です。罹患した場合は、早期に適切な抗菌薬を内服すれば症状の軽減が期待できます。咳が長期にわたって持続するときは、医療機関を受診するようにしましょう。

全数報告疾病（横浜市、川崎市を除く）

<二類感染症>

・ 結核 11例（肺結核9例、結核性胸膜炎2例）、推定感染地域は国内11例、年齢群は20代2例、40代2例、50代2例、60代2例、70代1例、80代2例でした。

<三類感染症>

・ 腸管出血性大腸菌感染症 2例（うち有症者2例）、推定感染地域は国内2例、血清型・毒素型は、O157 VT1・VT2 1例、O111 VT1・VT2 1例 でした。

<五類感染症>

・ 後天性免疫不全症候群 1例（AIDS 1例）、推定感染地域は国内、推定感染経路は同性間性的接触でした。
・ 梅毒 1例（無症状病原体保有者 1例）、推定感染地域は国内でした。

定点週報報告疾病（横浜市、川崎市を除く）

- ・ ヘルパンギーナの定点当たり報告数は4週連続して減少していますが、小田原（定点当たり6.33）、秦野（3.67）、藤沢市（3.22）保健所管内で警報レベルにあります。
- ・ 百日咳7例の報告がありました。

神奈川県感染症情報センター

(神奈川県衛生研究所 企画情報部 衛生情報課)

TEL:0467-83-4400(代表)(内線 2112)

FAX:0467-89-5211(企画情報部)


E-MAIL: IDSC.463@pref.kanagawa.jp

感染症発生動向調査：週報対象疾患の時系列グラフ

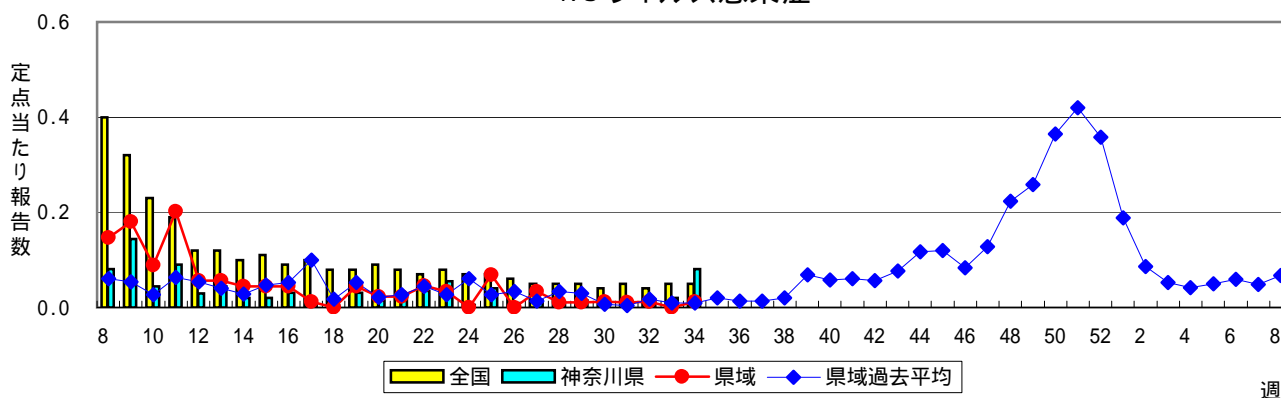
疾患名の括弧書きは、一般名称であり、正式名称ではありません。

神奈川県&県域(横浜市・川崎市を除く)のデータです。

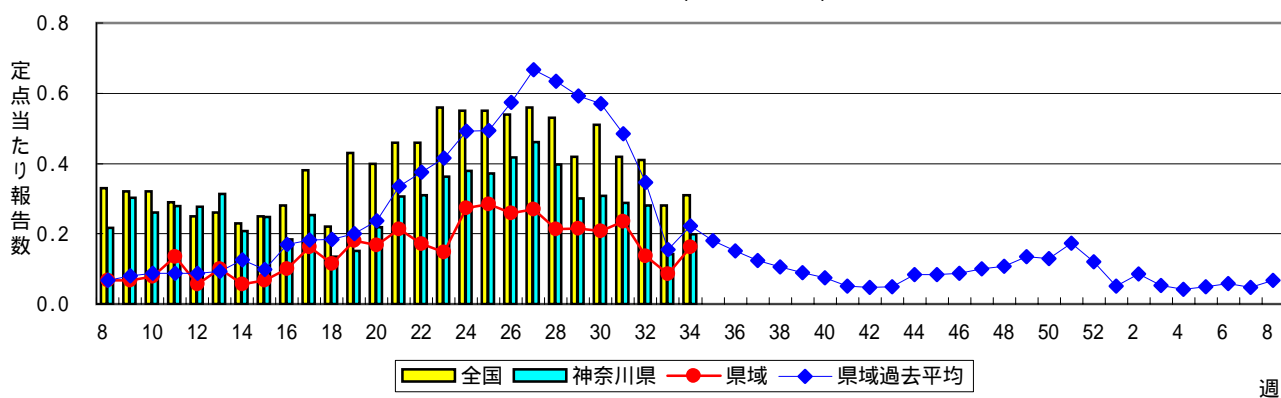
インフルエンザ(高病原性鳥インフルエンザを除く)



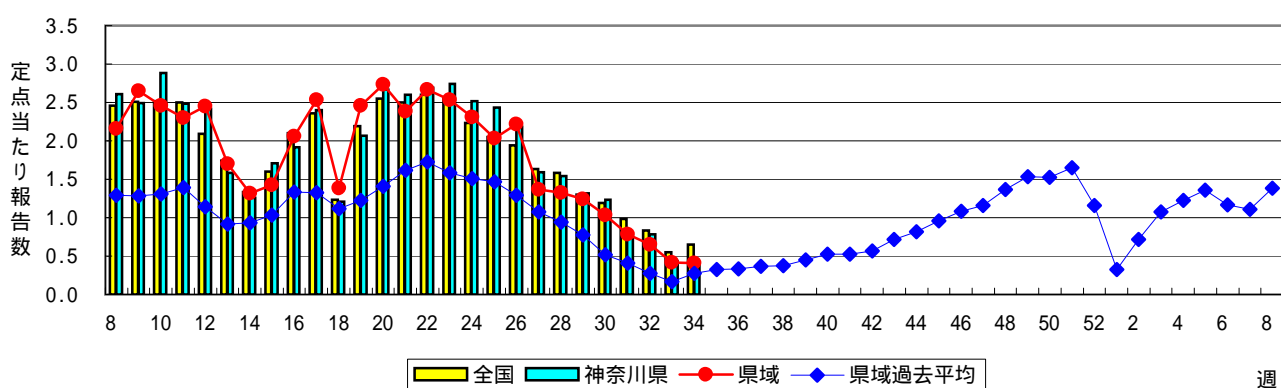
RSウイルス感染症



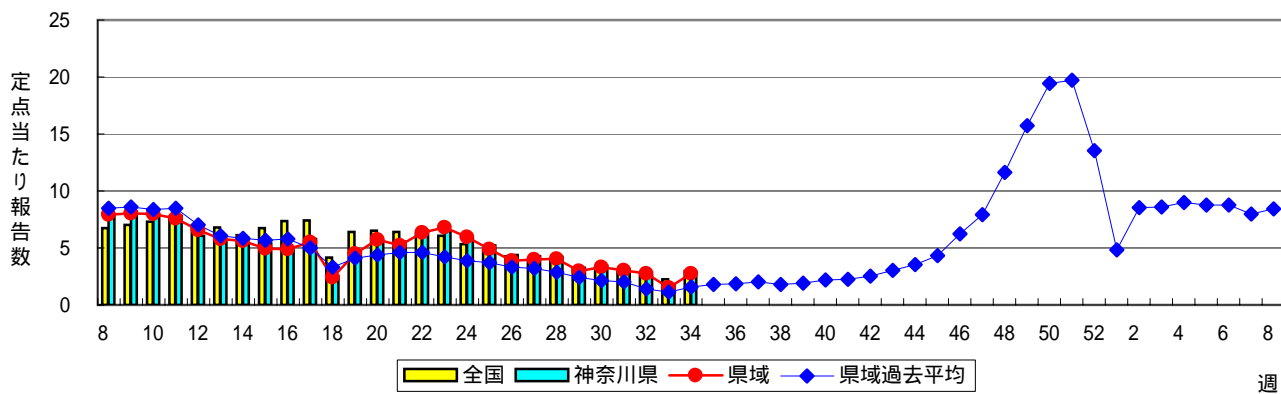
咽頭結膜熱(プール熱)



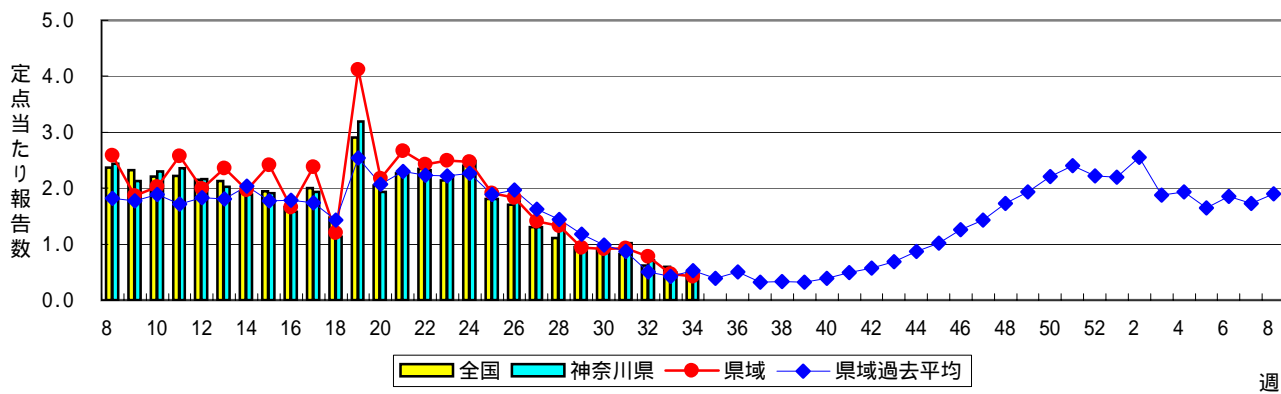
A群溶血性レンサ球菌咽頭炎



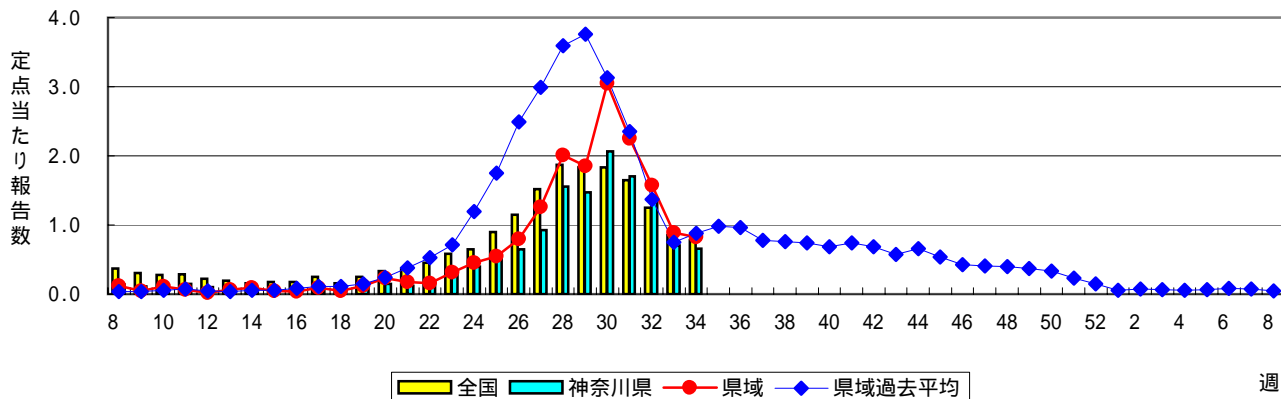
感染性胃腸炎



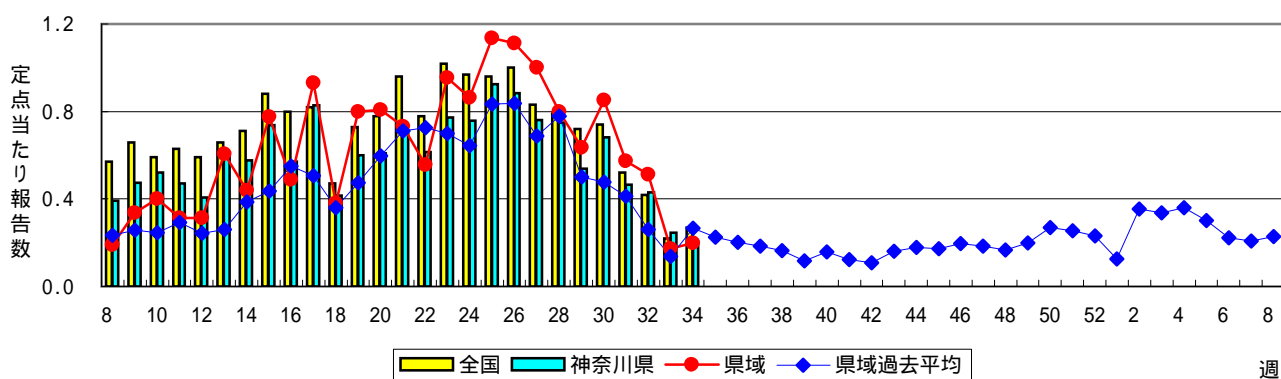
水痘(水ぼうそう)



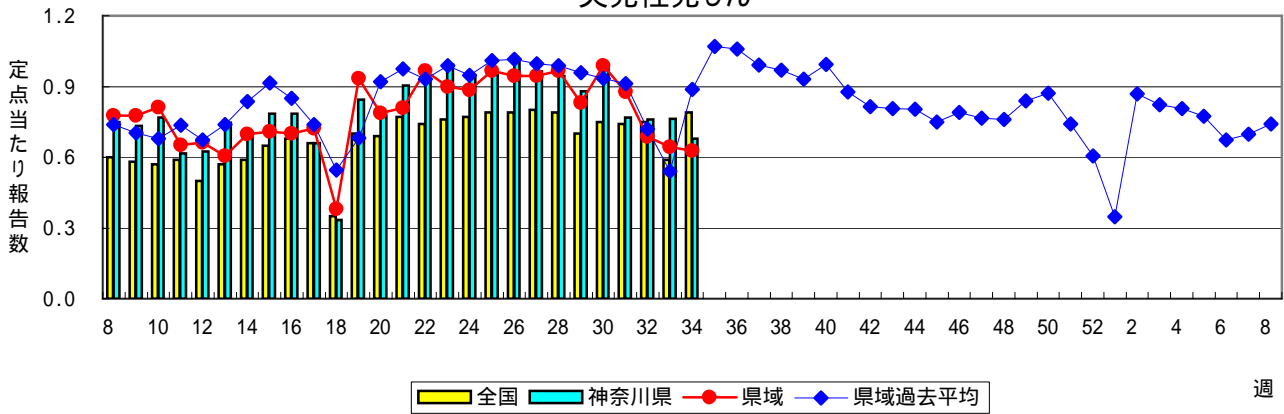
手足口病



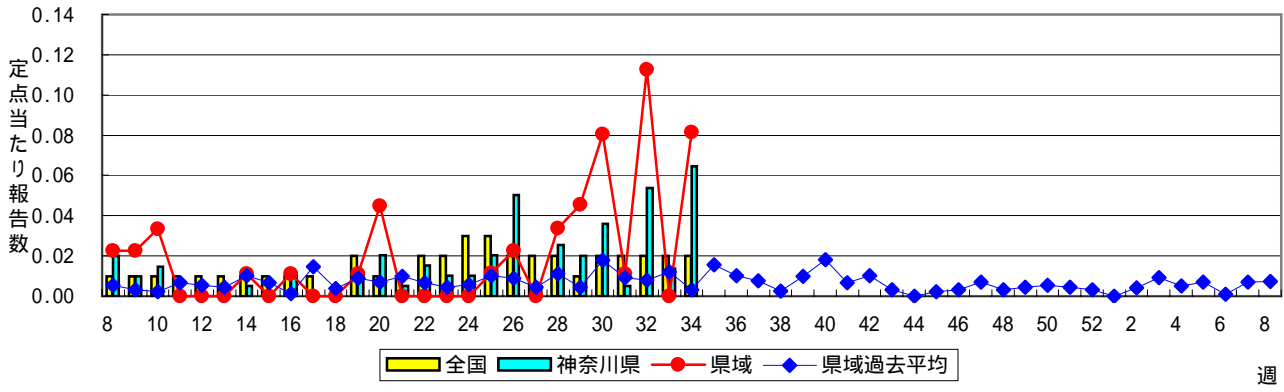
伝染性紅斑(リンゴ病)



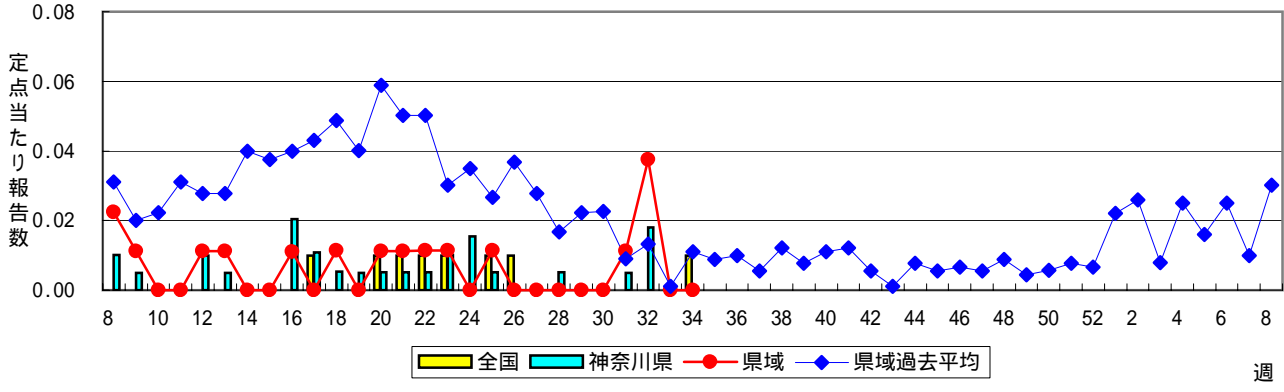
突発性発しん



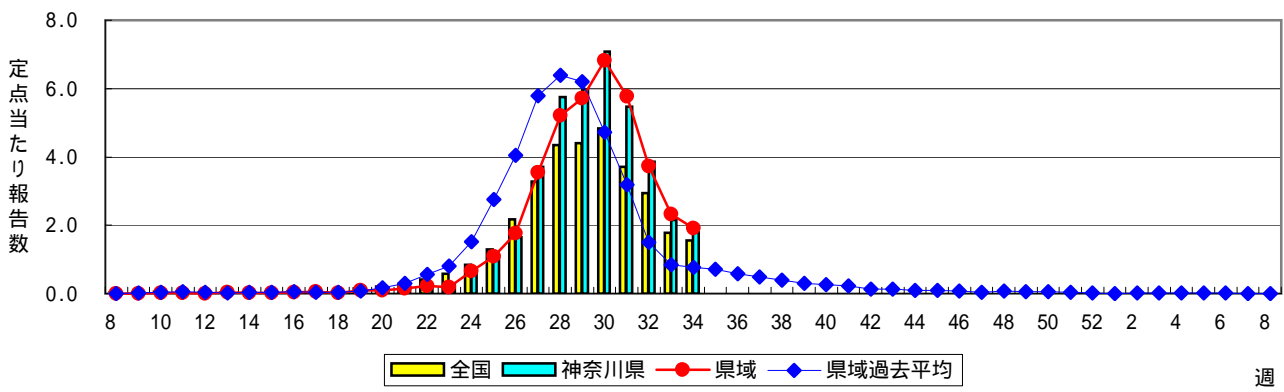
百日咳



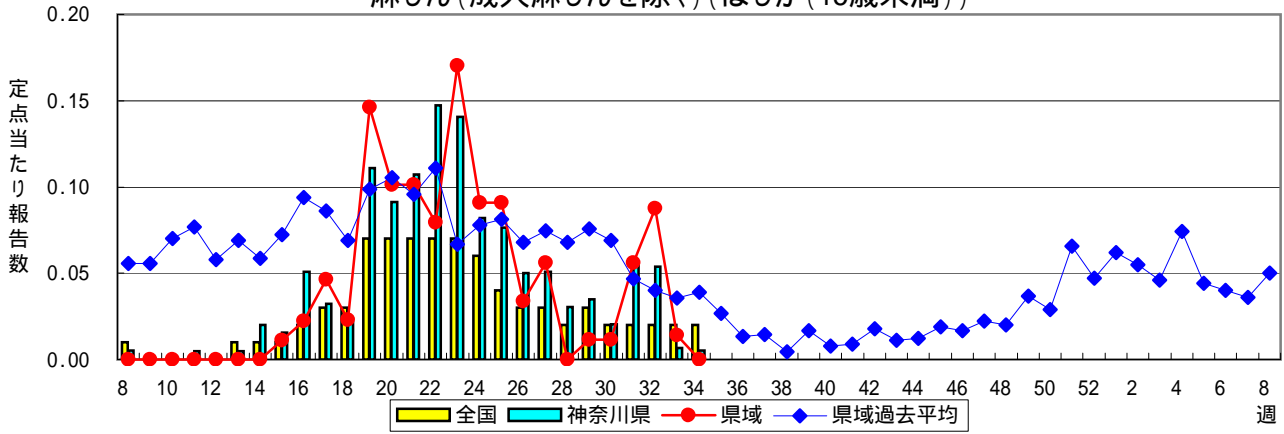
風しん



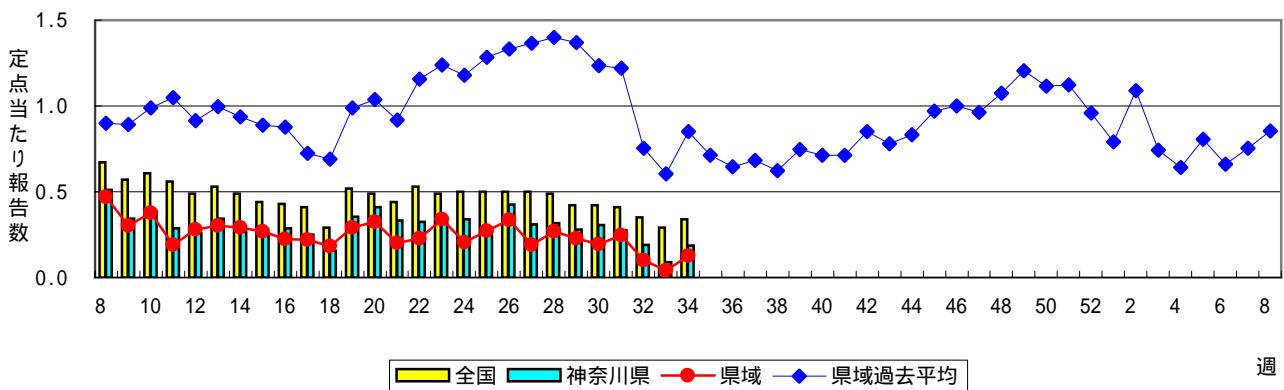
ヘルパンギーナ



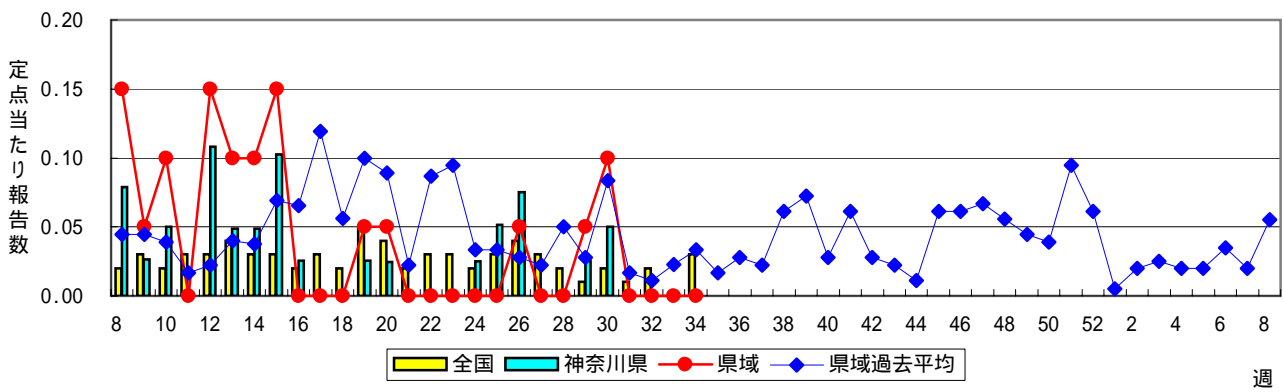
麻しん(成人麻しんを除く)(はしか(15歳未満))



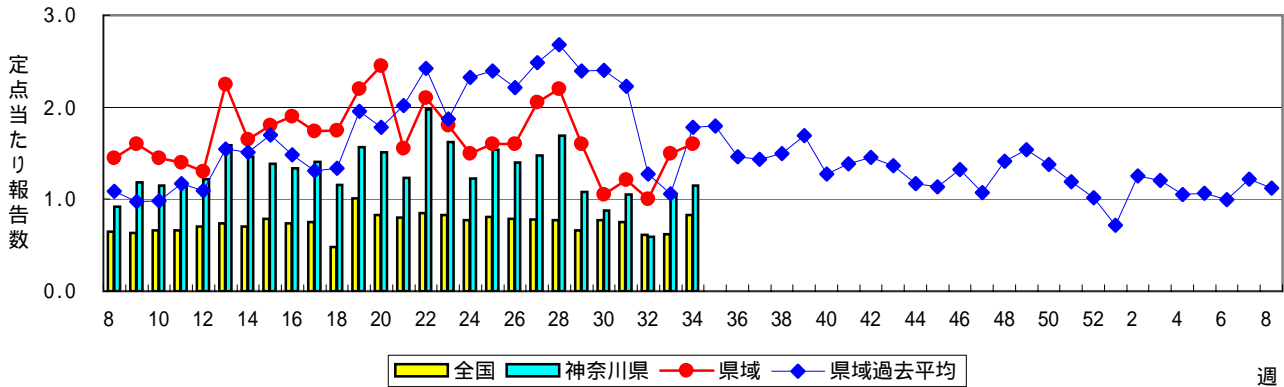
流行性耳下腺炎(おたふくかぜ)



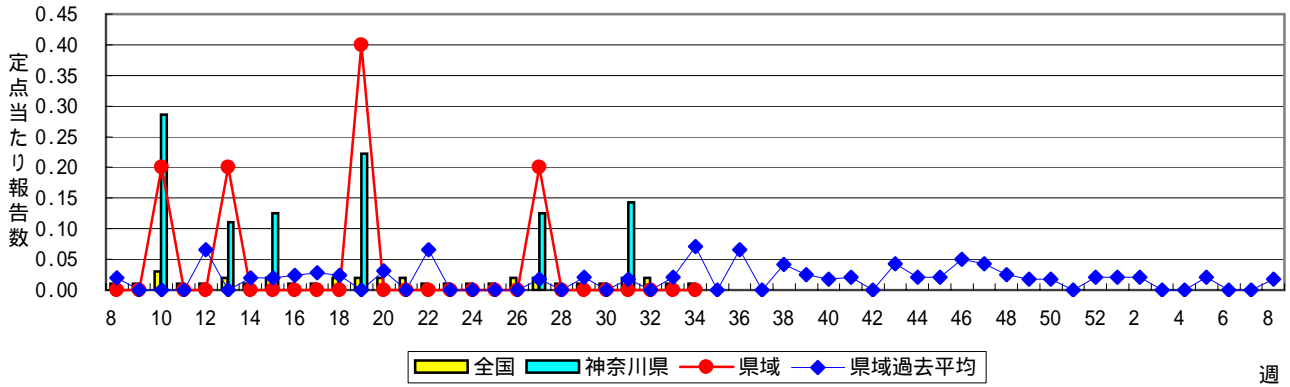
急性出血性結膜炎



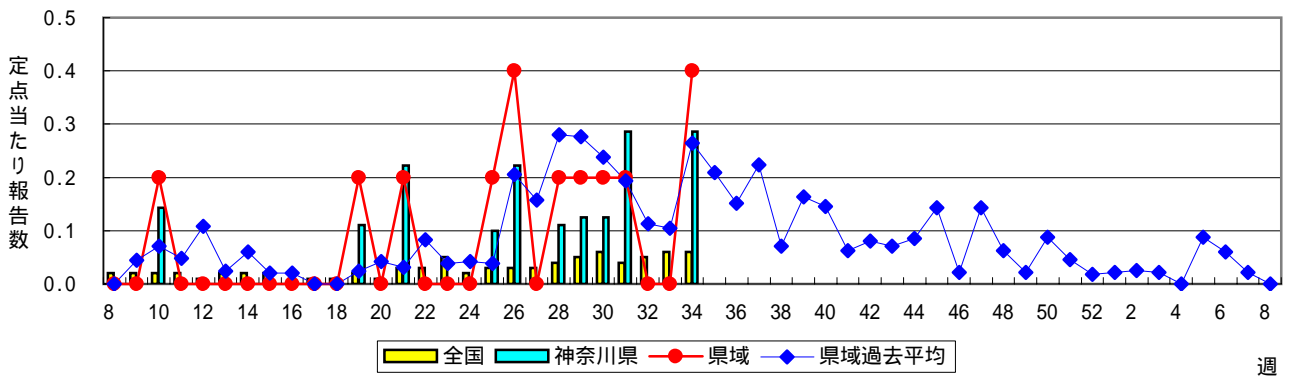
流行性角結膜炎



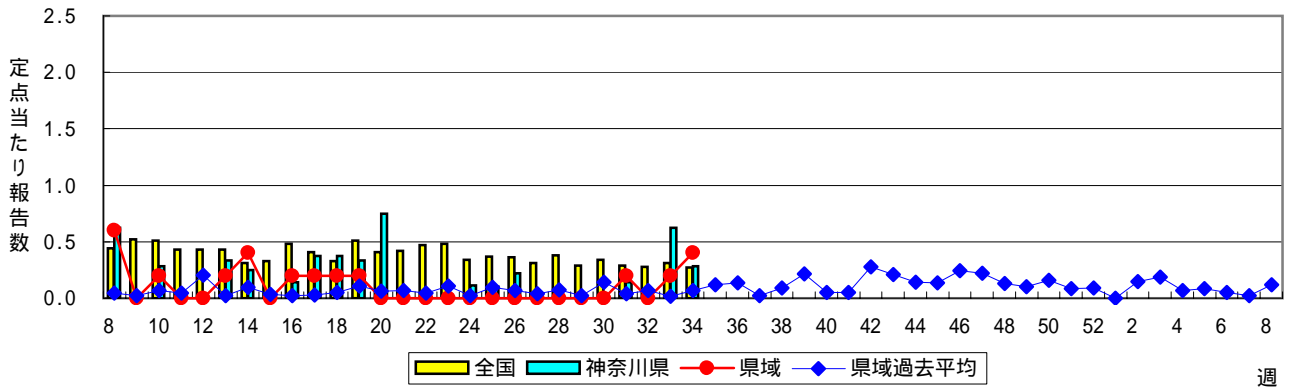
細菌性髄膜炎



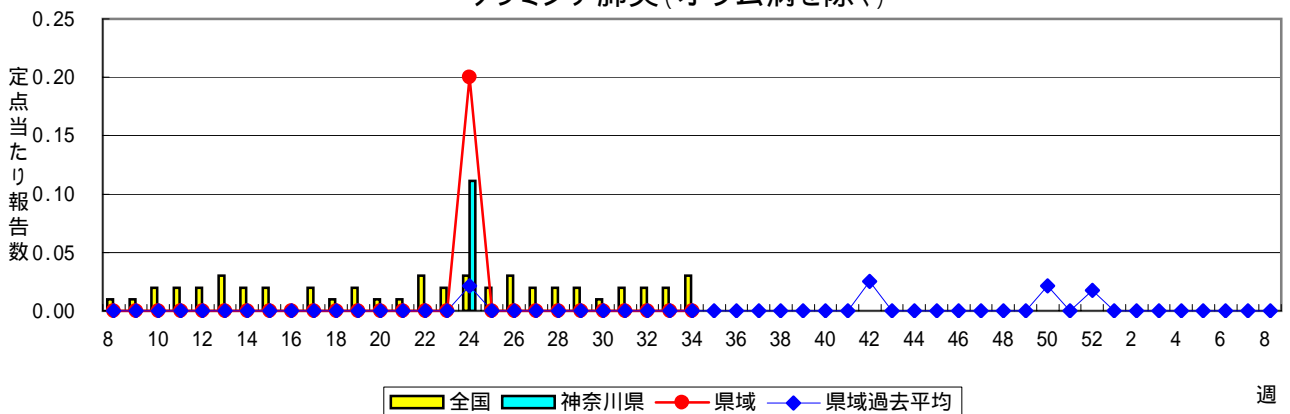
無菌性髄膜炎



マイコプラズマ肺炎



クラミジア肺炎(オウム病を除く)



成人麻疹(はしか(15歳以上))

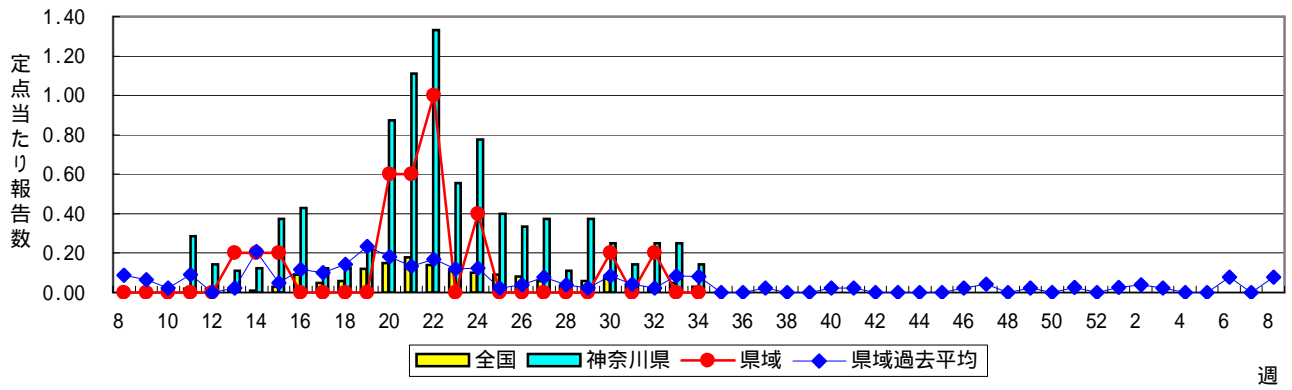


表1 報告数・定点当たり報告数 疾病、政令市・保健所別 (その1)

2007年34週(08月20日～08月26日)

神奈川県	インフルエンザ (高病原性鳥インフルエンザを除く)		RSウイルス感染症		咽頭結膜熱		A群溶血性レンサ球菌咽頭炎		感染性胃腸炎	
	報告数	定点当たり	報告数	定点当たり	報告数	定点当たり	報告数	定点当たり	報告数	定点当たり
全県	-	-	15	0.08	37	0.20	78	0.42	492	2.65
横浜市	-	-	-	-	16	0.23	21	0.30	137	1.96
川崎市	-	-	14	0.47	7	0.23	22	0.73	118	3.93
県域 (横浜市、川崎市を除く)	-	-	1	0.01	14	0.16	35	0.41	237	2.76
横須賀市	-	-	-	-	1	0.10	6	0.60	2	0.20
相模原市	-	-	-	-	4	0.29	1	0.07	48	3.43
藤沢市	-	-	-	-	2	0.22	4	0.44	24	2.67
平塚	-	-	-	-	-	-	2	0.29	5	0.71
鎌倉	-	-	-	-	-	-	10	2.00	13	2.60
小田原	-	-	-	-	1	0.17	1	0.17	23	3.83
三崎	-	-	-	-	-	-	-	-	-	-
厚木	-	-	1	0.09	2	0.18	3	0.27	25	2.27
足柄上	-	-	-	-	-	-	-	-	3	1.00
秦野	-	-	-	-	3	0.50	4	0.67	27	4.50
大和	-	-	-	-	1	0.14	4	0.57	52	7.43
茅ヶ崎	-	-	-	-	-	-	-	-	15	2.50

神奈川県	水痘		手足口病		伝染性紅斑		突発性発しん		百日咳	
	報告数	定点当たり	報告数	定点当たり	報告数	定点当たり	報告数	定点当たり	報告数	定点当たり
全県	91	0.49	123	0.66	35	0.19	126	0.68	12	0.06
横浜市	40	0.57	33	0.47	6	0.09	42	0.60	4	0.06
川崎市	15	0.50	19	0.63	12	0.40	30	1.00	1	0.03
県域 (横浜市、川崎市を除く)	36	0.42	71	0.83	17	0.20	54	0.63	7	0.08
横須賀市	10	1.00	-	-	2	0.20	4	0.40	-	-
相模原市	13	0.93	10	0.71	3	0.21	13	0.93	1	0.07
藤沢市	5	0.56	4	0.44	-	-	7	0.78	-	-
平塚	-	-	11	1.57	2	0.29	3	0.43	-	-
鎌倉	1	0.20	2	0.40	-	-	2	0.40	-	-
小田原	1	0.17	19	3.17	3	0.50	7	1.17	3	0.50
三崎	-	-	-	-	1	0.50	-	-	-	-
厚木	-	-	7	0.64	3	0.27	5	0.45	-	-
足柄上	-	-	-	-	1	0.33	-	-	-	-
秦野	2	0.33	11	1.83	-	-	2	0.33	-	-
大和	3	0.43	3	0.43	1	0.14	2	0.29	1	0.14
茅ヶ崎	1	0.17	4	0.67	1	0.17	9	1.50	2	0.33

神奈川県	風しん		ヘルパンギーナ		麻しん (成人麻しんを除く)		流行性耳下腺炎		急性出血性結膜炎	
	報告数	定点当たり	報告数	定点当たり	報告数	定点当たり	報告数	定点当たり	報告数	定点当たり
全県	-	-	336	1.81	1	0.01	35	0.19	-	-
横浜市	-	-	103	1.47	-	-	14	0.20	-	-
川崎市	-	-	68	2.27	1	0.03	10	0.33	-	-
県域 (横浜市、川崎市を除く)	-	-	165	1.92	-	-	11	0.13	-	-
横須賀市	-	-	6	0.60	-	-	5	0.50	-	-
相模原市	-	-	21	1.50	-	-	-	-	-	-
藤沢市	-	-	29	3.22	-	-	1	0.11	-	-
平塚	-	-	11	1.57	-	-	-	-	-	-
鎌倉	-	-	5	1.00	-	-	1	0.20	-	-
小田原	-	-	38	6.33	-	-	3	0.50	-	-
三崎	-	-	1	0.50	-	-	-	-
厚木	-	-	13	1.18	-	-	-	-	-	-
足柄上	-	-	-	-	-	-	1	0.33
秦野	-	-	22	3.67	-	-	-	-	-	-
大和	-	-	14	2.00	-	-	-	-	-	-
茅ヶ崎	-	-	5	0.83	-	-	-	-	-	-

表1 報告数・定点当たり報告数 疾病、政令市・保健所別 (その2)

2007年34週(08月20日～08月26日)

神奈川県	流行性角結膜炎		細菌性髄膜炎		無菌性髄膜炎		マイコプラズマ肺炎		クラミジア肺炎 (オウム病を除く)	
	報告数	定点当たり	報告数	定点当たり	報告数	定点当たり	報告数	定点当たり	報告数	定点当たり
全県	46	1.15	-	-	2	0.29	2	0.29	-	-
横浜市	8	0.62	-	-	-	-	-	-	-	-
川崎市	6	0.86	-	-	-	-	-	-	-	-
県域 (横浜市、川崎市を除く)	32	1.60	-	-	2	0.40	2	0.40	-	-
横須賀市	4	2.00	-	-	-	-	-	-	-	-
相模原市	3	0.75	-	-	-	-	-	-	-	-
藤沢市	-	-	-	-	2	2.00	2	2.00	-	-
平塚	1	0.50	-	-	-	-	-	-	-	-
鎌倉	4	4.00
小田原	-	-
三崎
厚木	19	6.33	-	-	-	-	-	-	-	-
足柄上
秦野	1	1.00
大和	-	-
茅ヶ崎	-	-

神奈川県	成人麻しん	
	報告数	定点当たり
全県	1	0.14
横浜市	-	-
川崎市	1	0.50
県域 (横浜市、川崎市を除く)	-	-
横須賀市	-	-
相模原市	-	-
藤沢市	-	-
平塚	-	-
鎌倉
小田原
三崎
厚木	-	-
足柄上
秦野
大和
茅ヶ崎

表2 報告数・定点当たり報告数、疾病・年齢階級別 (その2)

2007年34週(08月20日～08月26日)

インフルエンザ定点		項目	9	10-14	15-19	20-29	30-39	40-49	50-59	60-69	70-79	80歳以上
インフルエンザ (高病原性鳥インフルエンザを除く)	全国	報告数	7	14	16	45	44	19	8	7	8	8
		定点当たり	-	-	-	0.01	0.01	-	-	-	-	-
	県域	報告数	-	-	-	-	-	-	-	-	-	-
		定点当たり	-	-	-	-	-	-	-	-	-	-

小児科定点		項目	9	10-14	15-19	20歳以上
RSウイルス感染症	全国	報告数	1	1	-	1
		定点当たり	-	-	-	-
	県域	報告数	-	-	-	-
		定点当たり	-	-	-	-
咽頭結膜熱	全国	報告数	20	38	4	12
		定点当たり	0.01	0.01	-	-
	県域	報告数	1	1	-	1
		定点当たり	0.01	0.01	-	0.01
A群溶血性レンサ球菌咽頭炎	全国	報告数	78	189	30	111
		定点当たり	0.03	0.06	0.01	0.04
	県域	報告数	2	5	3	3
		定点当たり	0.02	0.06	0.03	0.03
感染性胃腸炎	全国	報告数	337	867	196	885
		定点当たり	0.11	0.29	0.07	0.30
	県域	報告数	5	20	5	23
		定点当たり	0.06	0.23	0.06	0.27
水痘	全国	報告数	11	14	2	9
		定点当たり	-	-	-	-
	県域	報告数	-	-	-	-
		定点当たり	-	-	-	-
手足口病	全国	報告数	20	37	2	24
		定点当たり	0.01	0.01	-	0.01
	県域	報告数	-	2	-	3
		定点当たり	-	0.02	-	0.03
伝染性紅斑	全国	報告数	32	26	4	17
		定点当たり	0.01	0.01	-	0.01
	県域	報告数	-	-	1	-
		定点当たり	-	-	0.01	-
突発性発しん	全国	報告数	-	-	-	-
		定点当たり	-	-	-	-
	県域	報告数	-	-	-	-
		定点当たり	-	-	-	-
百日咳	全国	報告数	4	3	2	19
		定点当たり	-	-	-	0.01
	県域	報告数	-	-	-	2
		定点当たり	-	-	-	0.02
風しん	全国	報告数	1	-	1	3
		定点当たり	-	-	-	-
	県域	報告数	-	-	-	-
		定点当たり	-	-	-	-
ヘルパンギーナ	全国	報告数	57	81	6	30
		定点当たり	0.02	0.03	-	0.01
	県域	報告数	4	3	1	-
		定点当たり	0.05	0.03	0.01	-
麻疹 (成人麻疹を除く)	全国	報告数	-	19	6	3
		定点当たり	-	0.01	-	-
	県域	報告数	-	-	-	-
		定点当たり	-	-	-	-
流行性耳下腺炎	全国	報告数	50	65	5	18
		定点当たり	0.02	0.02	-	0.01
	県域	報告数	1	1	-	1
		定点当たり	0.01	0.01	-	0.01

眼科定点		項目	9	10-14	15-19	20-29	30-39	40-49	50-59	60-69	70歳以上
急性出血性結膜炎	全国	報告数	-	1	2	4	4	1	-	2	1
		定点当たり	-	-	-	0.01	0.01	-	-	-	-
	県域	報告数	-	-	-	-	-	-	-	-	-
		定点当たり	-	-	-	-	-	-	-	-	-
流行性角結膜炎	全国	報告数	5	21	35	88	109	51	48	44	31
		定点当たり	0.01	0.03	0.05	0.13	0.17	0.08	0.07	0.07	0.05
	県域	報告数	1	2	2	10	2	1	2	4	3
		定点当たり	0.05	0.10	0.10	0.50	0.10	0.05	0.10	0.20	0.15

基幹定点(週報)		項目	45-49	50-54	55-59	60-64	65-69	70歳以上
細菌性髄膜炎	全国	報告数	-	-	-	-	1	-
		定点当たり	-	-	-	-	-	-
	県域	報告数	-	-	-	-	-	-
		定点当たり	-	-	-	-	-	-
無菌性髄膜炎	全国	報告数	-	-	-	1	-	
		定点当たり	-	-	-	-	-	-
	県域	報告数	-	-	-	-	-	-
		定点当たり	-	-	-	-	-	-
マイコプラズマ肺炎	全国	報告数	-	1	1	-	1	5
		定点当たり	-	-	-	-	-	0.01
	県域	報告数	-	-	-	-	-	-
		定点当たり	-	-	-	-	-	-
クラミジア肺炎 (オウム病を除く)	全国	報告数	-	-	-	-	-	2
		定点当たり	-	-	-	-	-	-
	県域	報告数	-	-	-	-	-	-
		定点当たり	-	-	-	-	-	-
成人麻疹	全国	報告数	-	-	-	-	-	-
		定点当たり	-	-	-	-	-	-
	県域	報告数	-	-	-	-	-	-
		定点当たり	-	-	-	-	-	-

表3 5週前～今週の推移

2007年34週(08月20日～08月26日)

*県域報告数(横浜市、川崎市を除く)

神奈川県男女合計	項目	5週前	4週前	3週前	2週前	1週前	今週
インフルエンザ (高病原性鳥インフルエンザを除く)	報告数	-	2	1	-	-	-
	定点当たり	-	0.02	0.01	-	-	-
RSウイルス感染症	報告数	1	1	1	1	-	1
	定点当たり	0.01	0.01	0.01	0.01	-	0.01
咽頭結膜熱	報告数	19	18	21	11	6	14
	定点当たり	0.22	0.21	0.24	0.16	0.09	0.16
A群溶血性レンサ球菌咽頭炎	報告数	109	90	70	52	29	35
	定点当たり	1.24	1.03	0.79	0.74	0.41	0.41
感染性胃腸炎	報告数	263	290	272	219	108	237
	定点当たり	2.99	3.33	3.06	3.13	1.54	2.76
水痘	報告数	83	80	82	62	33	36
	定点当たり	0.94	0.92	0.92	0.89	0.47	0.42
手足口病	報告数	163	265	200	126	62	71
	定点当たり	1.85	3.05	2.25	1.80	0.89	0.83
伝染性紅斑	報告数	56	74	51	41	12	17
	定点当たり	0.64	0.85	0.57	0.59	0.17	0.20
突発性発しん	報告数	73	86	78	55	45	54
	定点当たり	0.83	0.99	0.88	0.79	0.64	0.63
百日咳	報告数	4	7	1	9	-	7
	定点当たり	0.05	0.08	0.01	0.13	-	0.08
風しん	報告数	-	-	1	3	-	-
	定点当たり	-	-	0.01	0.04	-	-
ヘルパンギーナ	報告数	503	593	514	299	163	165
	定点当たり	5.72	6.82	5.78	4.27	2.33	1.92
麻しん (成人麻しんを除く)	報告数	1	1	5	7	1	-
	定点当たり	0.01	0.01	0.06	0.10	0.01	-
流行性耳下腺炎	報告数	20	17	22	8	3	11
	定点当たり	0.23	0.20	0.25	0.11	0.04	0.13
急性出血性結膜炎	報告数	1	2	-	-	-	-
	定点当たり	0.05	0.10	-	-	-	-
流行性角結膜炎	報告数	32	21	23	13	21	32
	定点当たり	1.60	1.05	1.21	0.93	1.50	1.60
細菌性髄膜炎	報告数	-	-	-	-	-	-
	定点当たり	-	-	-	-	-	-
無菌性髄膜炎	報告数	1	1	1	-	-	2
	定点当たり	0.20	0.20	0.20	-	-	0.40
マイコプラズマ肺炎	報告数	-	-	1	-	1	2
	定点当たり	-	-	0.20	-	0.20	0.40
クラミジア肺炎 (オウム病を除く)	報告数	-	-	-	-	-	-
	定点当たり	-	-	-	-	-	-
成人麻しん	報告数	-	1	-	1	-	-
	定点当たり	-	0.20	-	0.20	-	-