



平成19年08月17日

神奈川県感染症発生情報（週報）

<http://www.eiken.pref.kanagawa.jp/>

平成19年・32週(8月06日～8月12日)

感染症情報センターからのお知らせ

- ・ 神奈川県の感染症発生情報（月報）【7月】を掲載しました。（2007.8.17）
- ・ 「海外で注意すべき感染症についての情報提供」を掲載しました。（2007.7.31）
- ・ 神奈川県微生物検査情報第173号を掲載しました。（2007.7.06）

注目感染症

<腸管出血性大腸菌感染症>

夏になり、腸管出血性大腸菌感染症の報告数が増加しています。神奈川県域では今週2例の報告があり、2007年の累計は31例（うち7月以降の報告が14例）となりました。腸管出血性大腸菌感染症は汚染された食品からの感染が多いですが、感染者の便を介しても感染します。食品はよく加熱し、調理器具の消毒・殺菌などを心がけるようにしましょう。排便後、食事の前などは、石鹸と流水で十分に手洗いをしましょう。激しい腹痛や頻回の水様便、著しい血便などがみられたときは、医療機関を受診するようにしましょう。

全数報告疾病（横浜市、川崎市を除く）

- <二類感染症> ・ 結核8例（肺結核7例、気管支結核1例）、推定感染地域は国内7例、不明1例、年齢群は20代1例、50代2例、60代2例、70代2例、80代1例、でした。
- <三類感染症> ・ 細菌性赤痢1例（SONNEI 1例）、感染地域はハワイ、感染経路は経口感染でした。
・ 腸管出血性大腸菌感染症2例（うち有症者2例）、推定感染地域は国内2例、血清型・毒素型は、O157 VT2 2例、でした。
- <四類感染症> ・ A型肝炎1例、推定感染地域は国内、推定感染経路は不明でした。
- <五類感染症> ・ 後天性免疫不全症候群3例（AIDS 2例、無症候期1例）、推定感染地域は国内3例、推定感染経路は性的接触（同性間2例、異性間1例）でした。
・ 梅毒1例（無症状病原体保有者）、推定感染地域は国内、推定感染経路は異性間性的接触でした。

定点週報報告疾病（横浜市、川崎市を除く）

- ・ 手足口病の定点当たり報告数は先週より減少していますが、秦野（定点当たり4.00）、厚木（2.55）保健所管内では引き続き警報レベルにあります。
- ・ ヘルパンギーナの定点当たり報告数は2週連続して減少していますが、藤沢市（定点当たり7.14）、秦野（5.33）、茅ヶ崎（4.50）、相模原市（4.00）、厚木（3.91）、大和（3.57）、平塚（2.29）、鎌倉（2.17）保健所管内で警報レベルにあります。県域（定点当たり3.74）全体で警報レベルにあり、流行のピークは過ぎましたが、引き続き注意が必要です。
- ・ 百日咳9例の報告がありました。
- ・ 麻しん7例、成人麻しん1例の報告がありました。

神奈川県感染症情報センター

(神奈川県衛生研究所 企画情報部 衛生情報課)

TEL:0467-83-4400(代表)(内線 2112)

FAX:0467-89-5211(企画情報部)


E-MAIL: IDSC.463@pref.kanagawa.jp

感染症発生動向調査：週報対象疾患の時系列グラフ

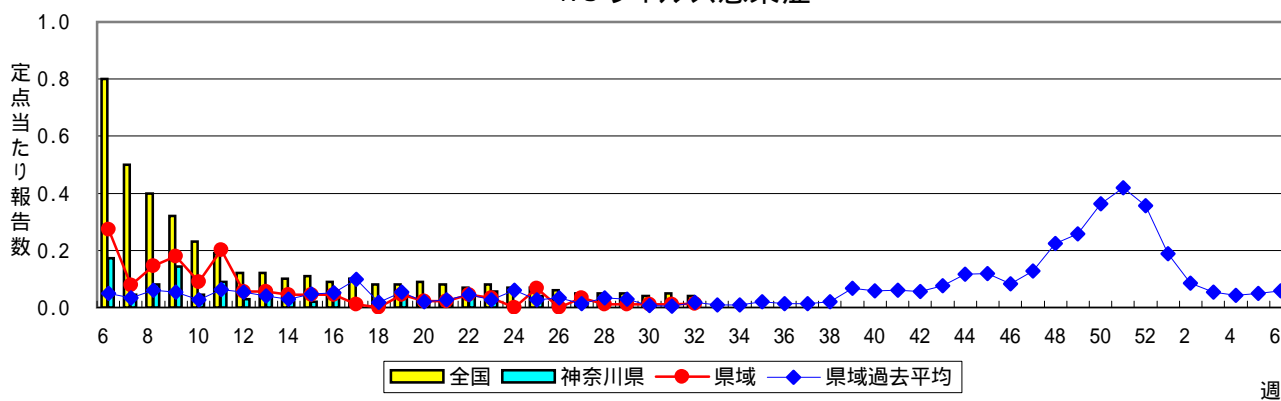
疾患名の括弧書きは、一般名称であり、正式名称ではありません。

神奈川県&県域(横浜市・川崎市を除く)のデータです。

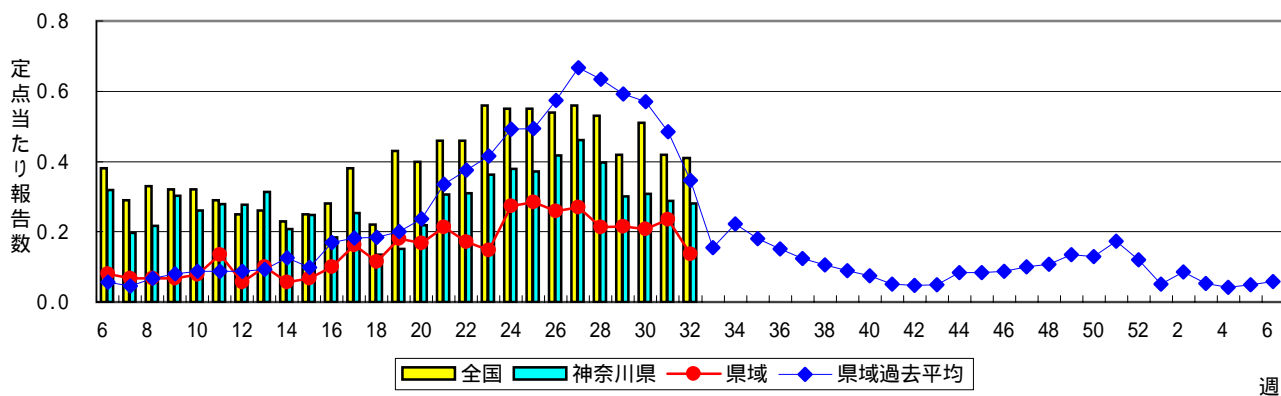
インフルエンザ(高病原性鳥インフルエンザを除く)



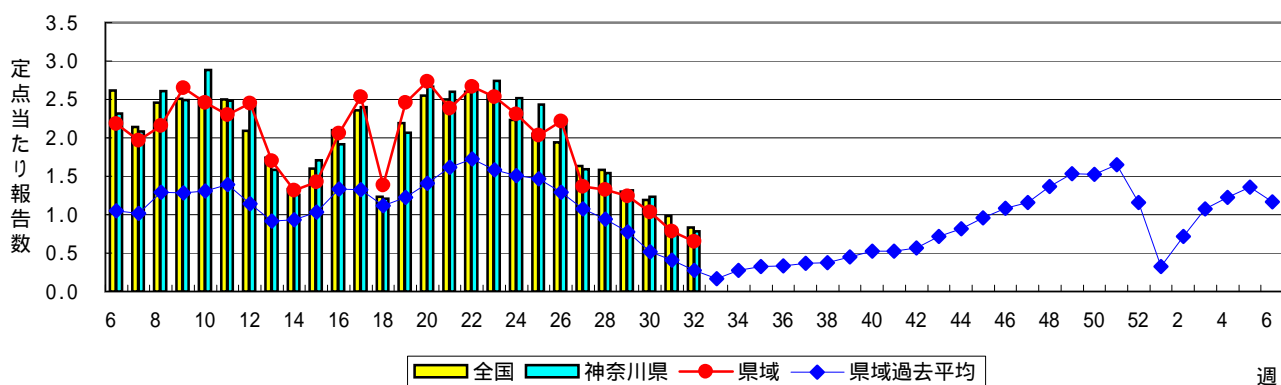
RSウイルス感染症



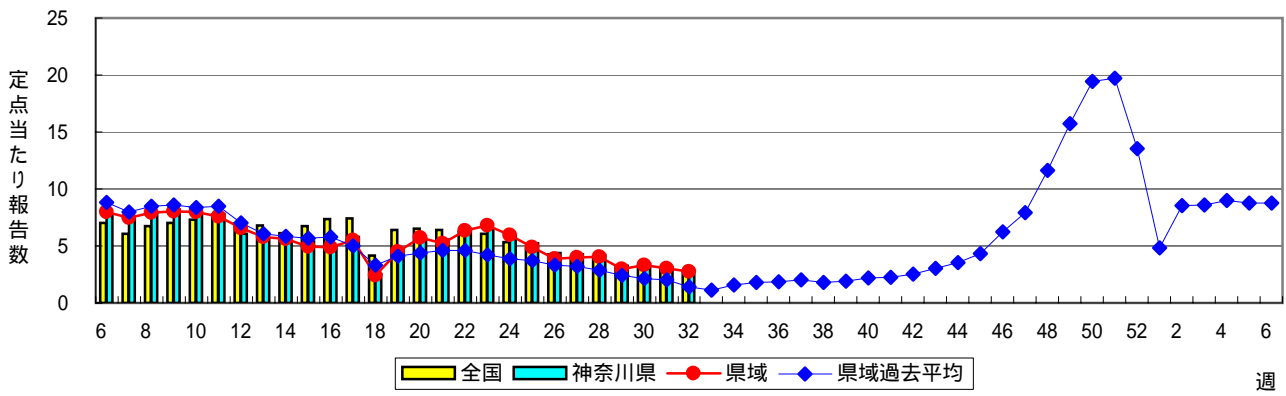
咽頭結膜熱(プール熱)



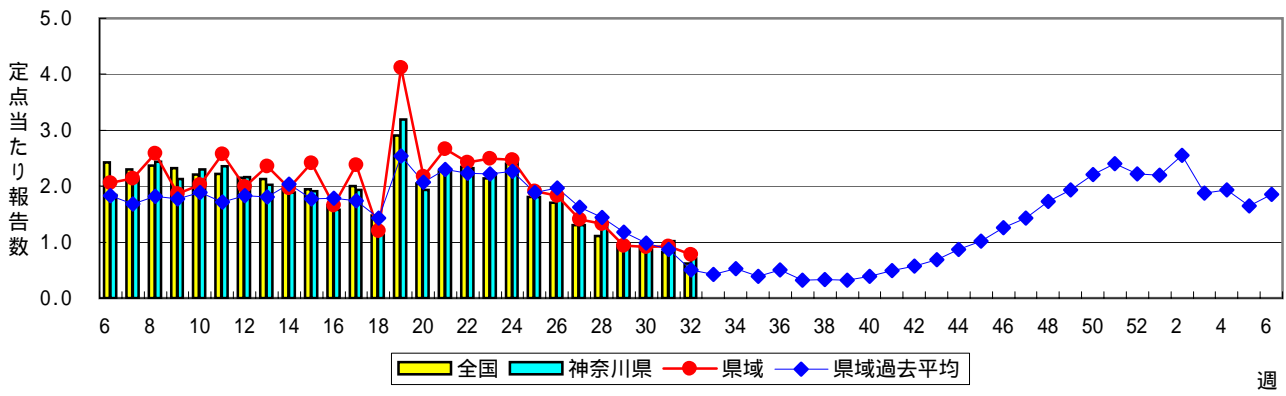
A群溶血性レンサ球菌咽頭炎



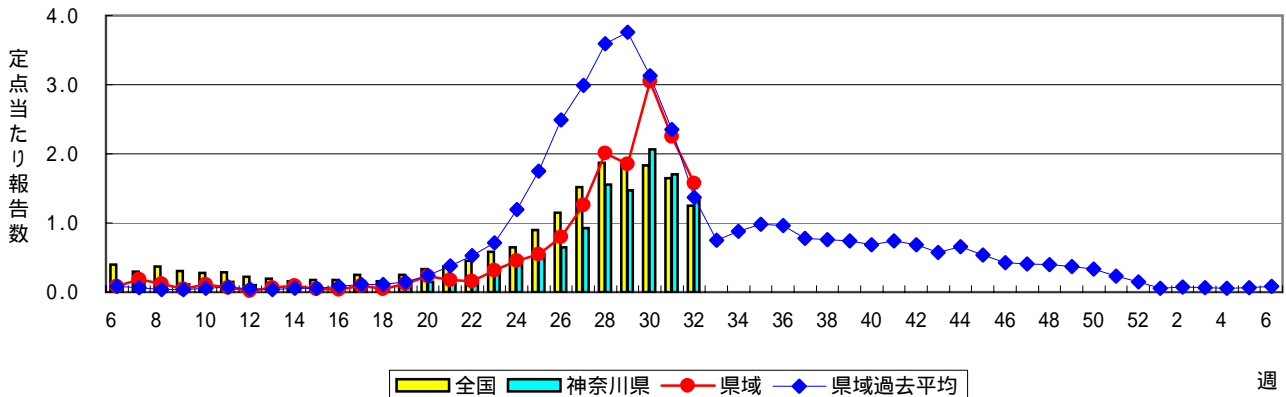
感染性胃腸炎



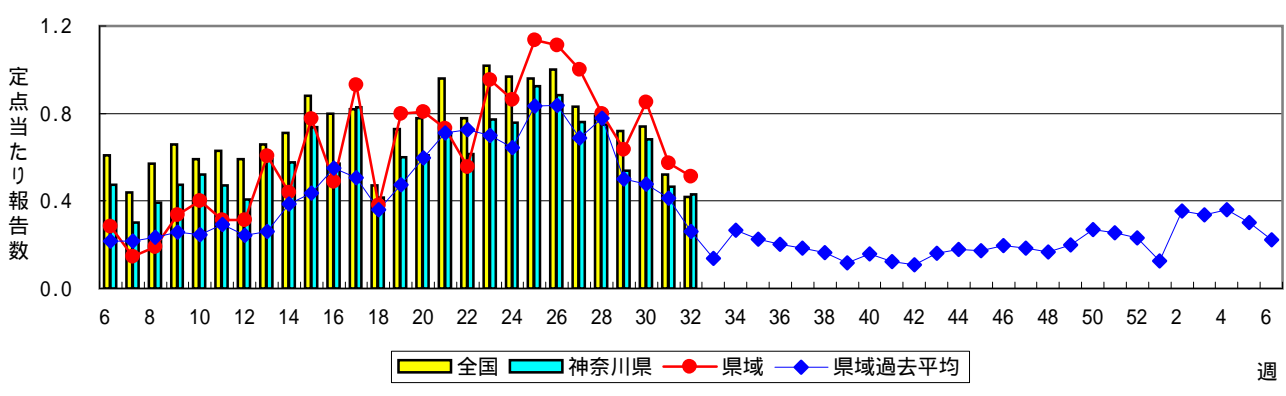
水痘(水ぼうそう)



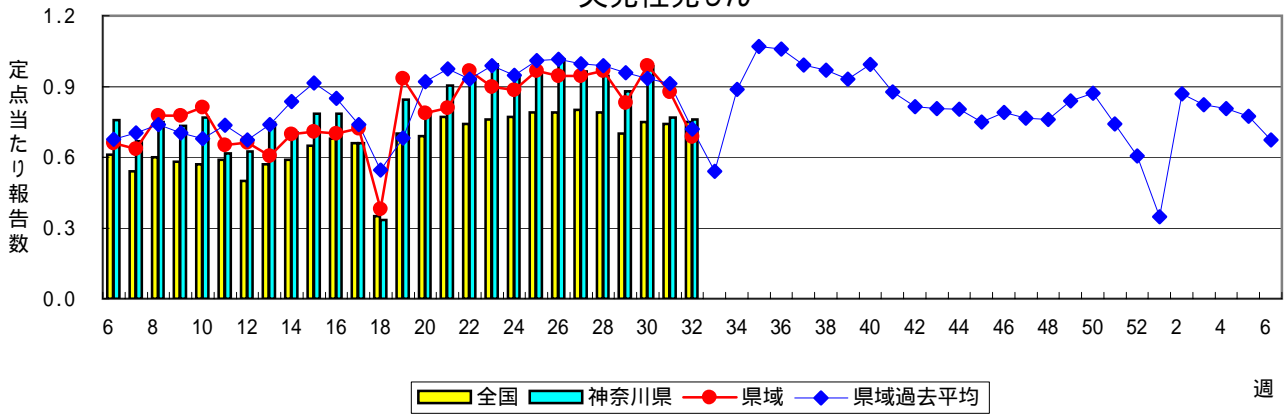
手足口病



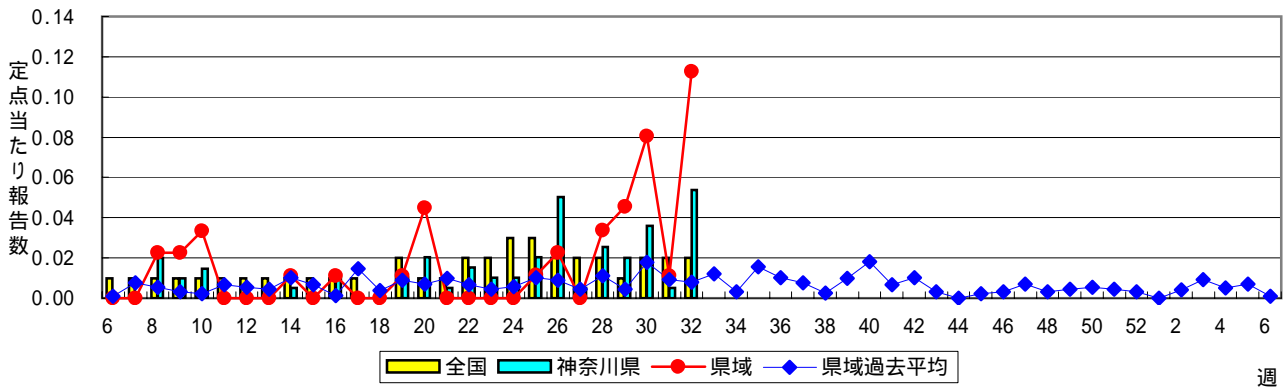
伝染性紅斑(リンゴ病)



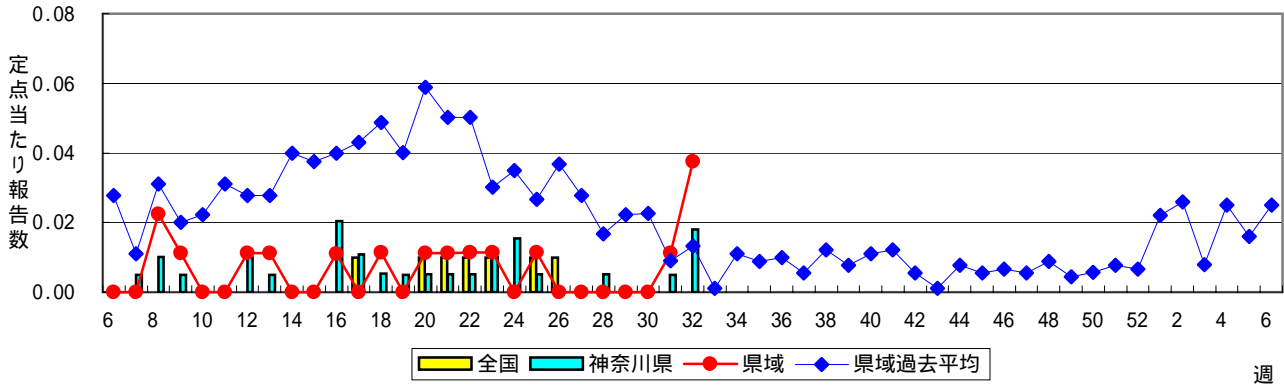
突発性発しん



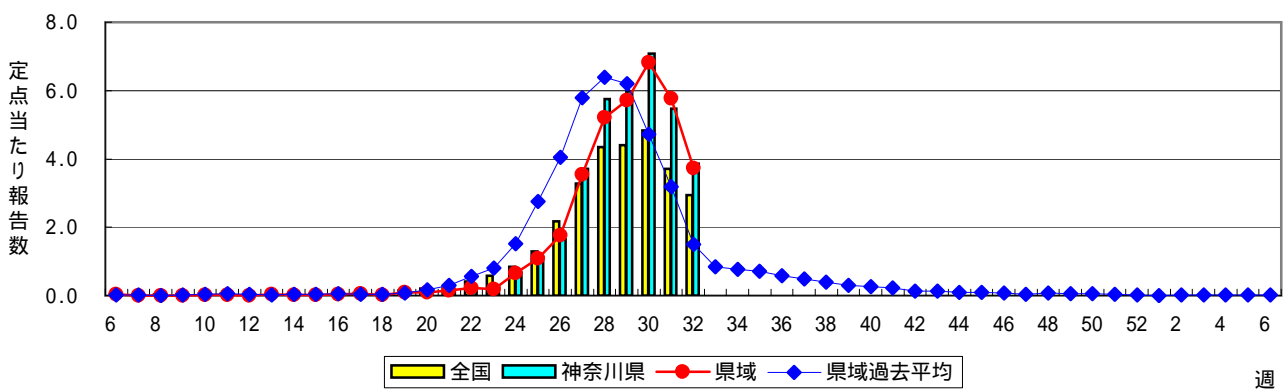
百日咳



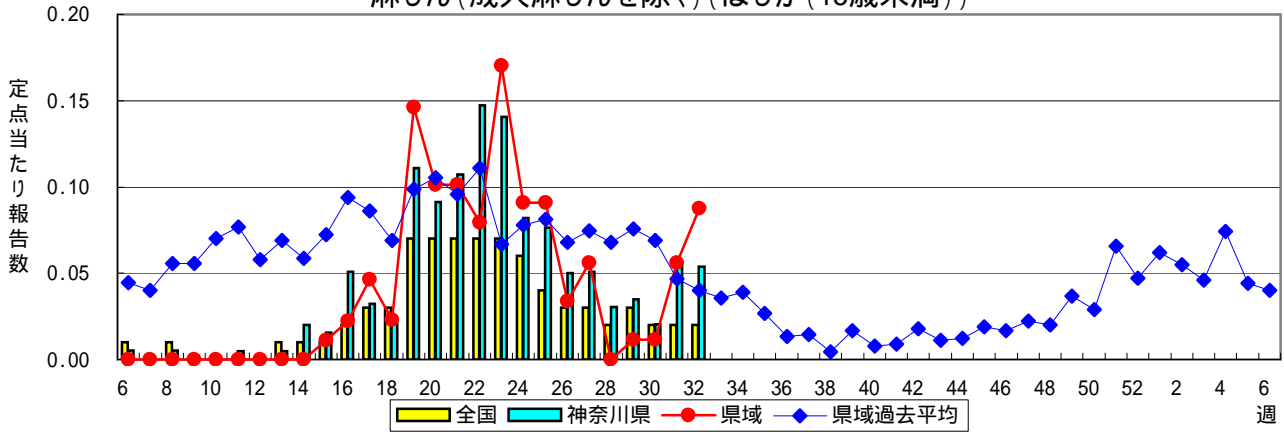
風しん



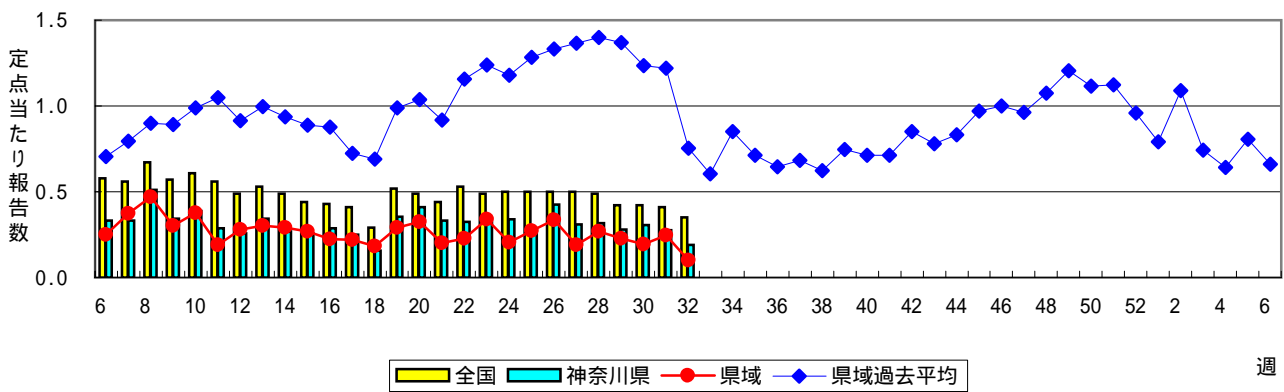
ヘルパンギーナ



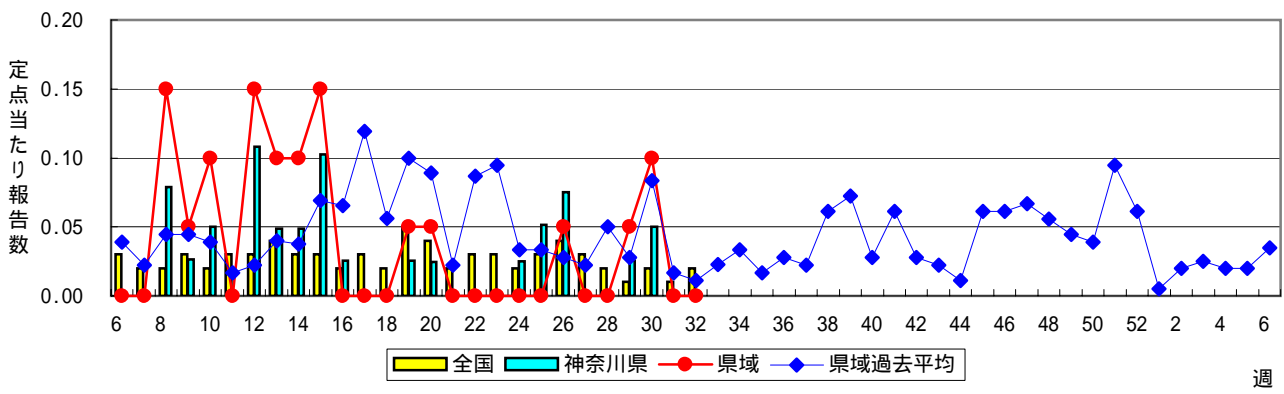
麻しん(成人麻しんを除く)(はしか(15歳未満))



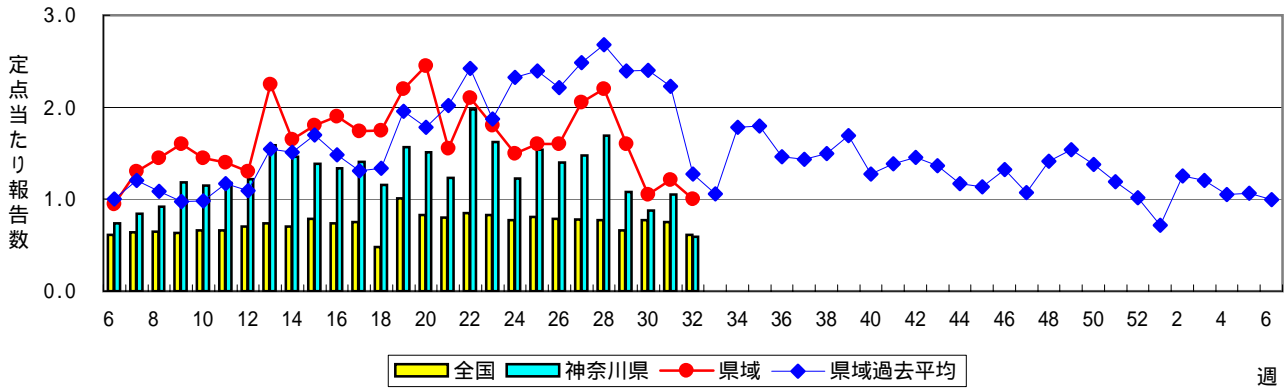
流行性耳下腺炎(おたふくかぜ)



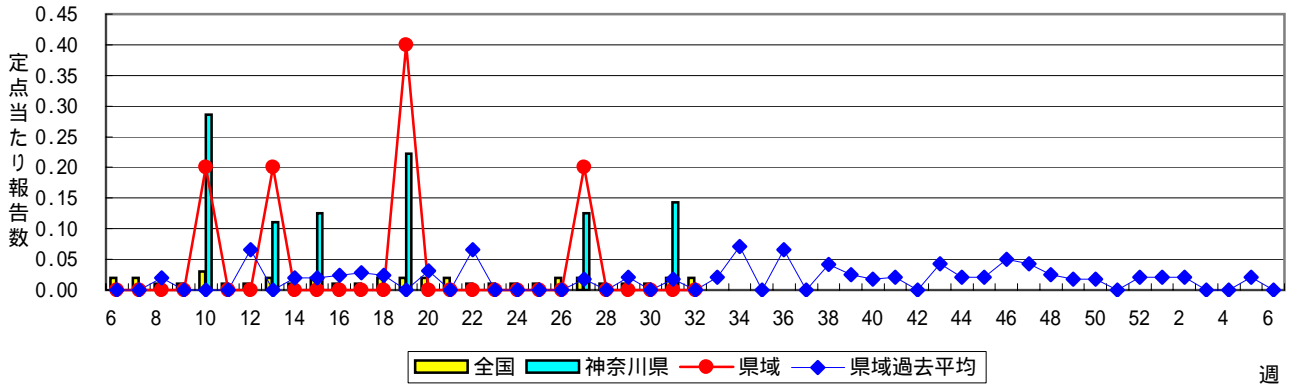
急性出血性結膜炎



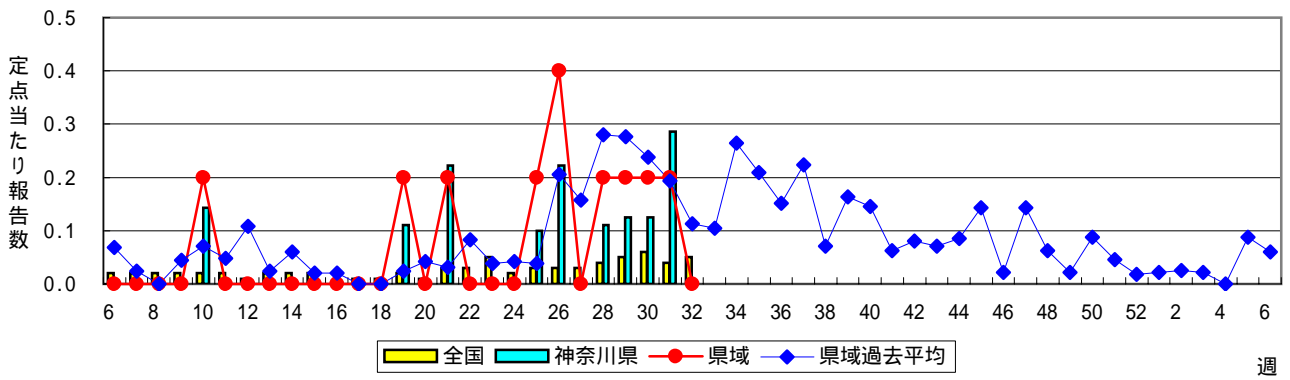
流行性角結膜炎



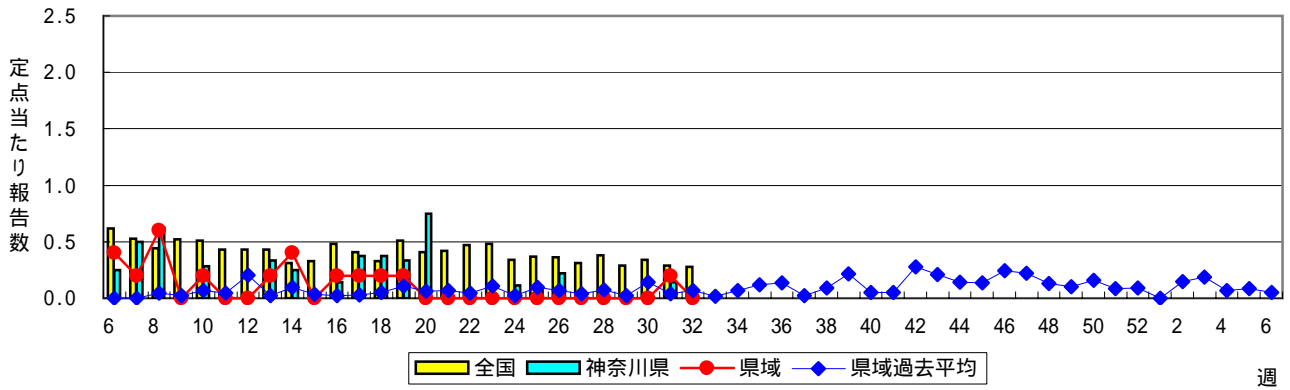
細菌性髄膜炎



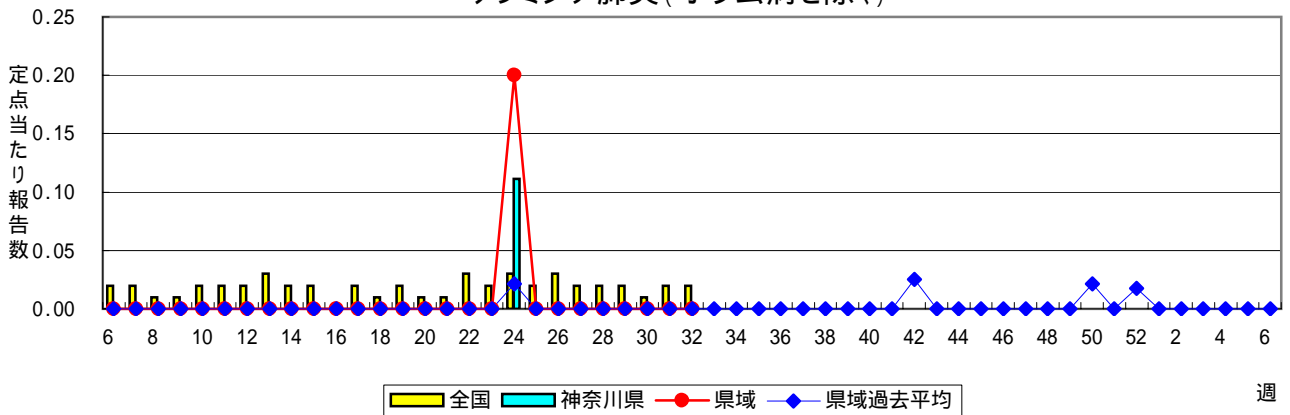
無菌性髄膜炎



マイコプラズマ肺炎



クラミジア肺炎(オウム病を除く)



成人麻疹(はしか(15歳以上))

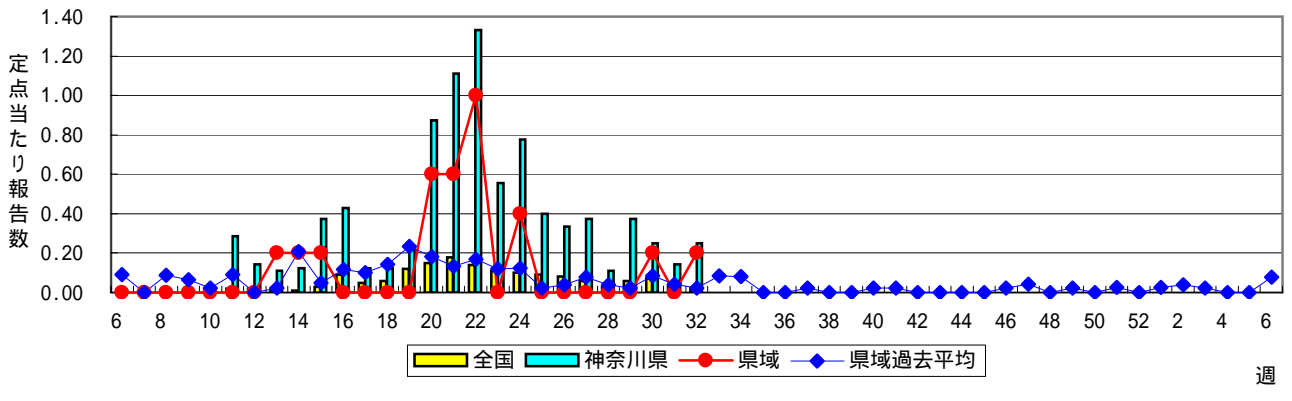


表1 報告数・定点当たり報告数 疾病、政令市・保健所別 (その1)

2007年32週(08月06日～08月12日)

神奈川県	インフルエンザ (高病原性鳥インフルエンザを除く)		RSウイルス感染症		咽頭結膜熱		A群溶血性レンサ球菌咽頭炎		感染性胃腸炎	
	報告数	定点当たり	報告数	定点当たり	報告数	定点当たり	報告数	定点当たり	報告数	定点当たり
全県	-	-	2	0.01	47	0.28	131	0.78	433	2.59
横浜市	-	-	-	-	25	0.45	51	0.91	111	1.98
川崎市	-	-	1	0.03	11	0.35	28	0.90	103	3.32
県域 (横浜市、川崎市を除く)	-	-	1	0.01	11	0.14	52	0.65	219	2.74
横須賀市	-	-	1	0.13	2	0.25	7	0.88	7	0.88
相模原市	-	-	-	-	-	-	3	0.21	68	4.86
藤沢市	-	-	-	-	2	0.29	2	0.29	15	2.14
平塚	-	-	-	-	-	-	-	-	3	0.43
鎌倉	-	-	-	-	1	0.17	8	1.33	8	1.33
小田原	-	-	-	-	-	-	4	0.67	11	1.83
三崎	-	-	-	-	-	-	-	-	-	-
厚木	-	-	-	-	5	0.45	8	0.73	41	3.73
足柄上	-	-	-	-	-	-	-	-	-	-
秦野	-	-	-	-	1	0.17	9	1.50	20	3.33
大和	-	-	-	-	-	-	10	1.43	31	4.43
茅ヶ崎	-	-	-	-	-	-	1	0.25	15	3.75

神奈川県	水痘		手足口病		伝染性紅斑		突発性発しん		百日咳	
	報告数	定点当たり	報告数	定点当たり	報告数	定点当たり	報告数	定点当たり	報告数	定点当たり
全県	118	0.71	225	1.35	72	0.43	127	0.76	9	0.05
横浜市	41	0.73	62	1.11	18	0.32	45	0.80	-	-
川崎市	15	0.48	37	1.19	13	0.42	27	0.87	-	-
県域 (横浜市、川崎市を除く)	62	0.78	126	1.58	41	0.51	55	0.69	9	0.11
横須賀市	15	1.88	5	0.63	2	0.25	6	0.75	-	-
相模原市	14	1.00	10	0.71	10	0.71	10	0.71	1	0.07
藤沢市	4	0.57	15	2.14	3	0.43	6	0.86	-	-
平塚	4	0.57	3	0.43	3	0.43	1	0.14	-	-
鎌倉	2	0.33	9	1.50	4	0.67	6	1.00	-	-
小田原	5	0.83	11	1.83	2	0.33	5	0.83	7	1.17
三崎	-	-	-	-	1	0.50	-	-	-	-
厚木	7	0.64	28	2.55	11	1.00	5	0.45	-	-
足柄上	-	-	5	2.50	2	1.00	-	-	-	-
秦野	3	0.50	24	4.00	2	0.33	6	1.00	-	-
大和	7	1.00	13	1.86	-	-	5	0.71	1	0.14
茅ヶ崎	1	0.25	3	0.75	1	0.25	5	1.25	-	-

神奈川県	風しん		ヘルパンギーナ		麻しん (成人麻しんを除く)		流行性耳下腺炎		急性出血性結膜炎	
	報告数	定点当たり	報告数	定点当たり	報告数	定点当たり	報告数	定点当たり	報告数	定点当たり
全県	3	0.02	645	3.86	9	0.05	32	0.19	-	-
横浜市	-	-	227	4.05	2	0.04	10	0.18	-	-
川崎市	-	-	119	3.84	-	-	14	0.45	-	-
県域 (横浜市、川崎市を除く)	3	0.04	299	3.74	7	0.09	8	0.10	-	-
横須賀市	-	-	11	1.38	2	0.25	1	0.13	-	-
相模原市	3	0.21	56	4.00	3	0.21	1	0.07	-	-
藤沢市	-	-	50	7.14	-	-	-	-
平塚	-	-	16	2.29	-	-	-	-	-	-
鎌倉	-	-	13	2.17	-	-	1	0.17	-	-
小田原	-	-	28	4.67	-	-	1	0.17	-	-
三崎	-	-	-	-	-	-	-	-
厚木	-	-	43	3.91	1	0.09	1	0.09	-	-
足柄上	-	-	7	3.50	-	-	-	-
秦野	-	-	32	5.33	1	0.17	1	0.17	-	-
大和	-	-	25	3.57	-	-	1	0.14	-	-
茅ヶ崎	-	-	18	4.50	-	-	1	0.25	-	-

表1 報告数・定点当たり報告数 疾病、政令市・保健所別 (その2)

2007年32週(08月06日～08月12日)

神奈川県	流行性角結膜炎		細菌性髄膜炎		無菌性髄膜炎		マイコプラズマ肺炎		クラミジア肺炎 (オウム病を除く)	
	報告数	定点当たり	報告数	定点当たり	報告数	定点当たり	報告数	定点当たり	報告数	定点当たり
全県	13	0.59	-	-	-	-	-	-	-	-
横浜市	-	-	-	-	-	-	-	-	-	-
川崎市	-	-	-	-	-	-	-	-	-	-
県域 (横浜市、川崎市を除く)	13	1.00	-	-	-	-	-	-	-	-
横須賀市	3	1.50	-	-	-	-	-	-	-	-
相模原市	-	-	-	-	-	-	-	-	-	-
藤沢市	-	-	-	-	-	-	-	-
平塚	-	-	-	-	-	-	-	-	-	-
鎌倉	-	-
小田原	-	-
三崎
厚木	10	3.33	-	-	-	-	-	-	-	-
足柄上
秦野	-	-
大和	-	-
茅ヶ崎	-	-

神奈川県	成人麻しん	
	報告数	定点当たり
全県	2	0.25
横浜市	1	1.00
川崎市	-	-
県域 (横浜市、川崎市を除く)	1	0.20
横須賀市	-	-
相模原市	-	-
藤沢市	-	-
平塚	1	1.00
鎌倉
小田原
三崎
厚木	-	-
足柄上
秦野
大和
茅ヶ崎

表2 報告数・定点当たり報告数、疾病・年齢階級別 (その1)

2007年32週(08月06日～08月12日)

インフルエンザ定点		項目	合計	～5か月	～11か月	1歳	2	3	4	5	6	7	8
インフルエンザ (高病原性鳥インフルエンザを除く)	全国	報告数	341	-	6	29	19	23	19	7	13	12	9
		定点当たり	0.08	-	-	0.01	-	0.01	-	-	-	-	-
	県域	報告数	-	-	-	-	-	-	-	-	-	-	-
		定点当たり	-	-	-	-	-	-	-	-	-	-	-

小児科定点		項目	合計	～5か月	～11か月	1歳	2	3	4	5	6	7	8
RSウイルス感染症	全国	報告数	115	26	25	37	19	5	1	-	-	-	-
		定点当たり	0.04	0.01	0.01	0.01	0.01	-	-	-	-	-	-
	県域	報告数	1	-	-	1	-	-	-	-	-	-	-
		定点当たり	0.01	-	-	0.01	-	-	-	-	-	-	-
咽頭結膜熱	全国	報告数	1,120	3	44	166	147	178	178	135	92	49	45
		定点当たり	0.41	-	0.02	0.06	0.05	0.06	0.06	0.05	0.03	0.02	0.02
	県域	報告数	11	-	2	2	3	1	1	-	-	1	1
		定点当たり	0.14	-	0.03	0.03	0.04	0.01	0.01	-	-	0.01	0.01
A群溶血性レンサ球菌咽頭炎	全国	報告数	2,296	4	21	104	175	294	303	390	249	167	150
		定点当たり	0.83	-	0.01	0.04	0.06	0.11	0.11	0.14	0.09	0.06	0.05
	県域	報告数	52	-	-	3	1	6	4	9	3	3	4
		定点当たり	0.65	-	-	0.04	0.01	0.08	0.05	0.11	0.04	0.04	0.05
感染性胃腸炎	全国	報告数	7,630	125	671	1,194	917	726	639	575	403	345	288
		定点当たり	2.77	0.05	0.24	0.43	0.33	0.26	0.23	0.21	0.15	0.13	0.10
	県域	報告数	219	2	25	31	24	19	23	16	14	8	12
		定点当たり	2.74	0.03	0.31	0.39	0.30	0.24	0.29	0.20	0.18	0.10	0.15
水痘	全国	報告数	1,710	42	101	301	299	308	256	169	89	41	28
		定点当たり	0.62	0.02	0.04	0.11	0.11	0.11	0.09	0.06	0.03	0.01	0.01
	県域	報告数	62	2	1	11	11	11	10	6	2	3	1
		定点当たり	0.78	0.03	0.01	0.14	0.14	0.14	0.13	0.08	0.03	0.04	0.01
手足口病	全国	報告数	3,445	25	216	934	747	548	396	240	116	85	34
		定点当たり	1.25	0.01	0.08	0.34	0.27	0.20	0.14	0.09	0.04	0.03	0.01
	県域	報告数	126	1	6	26	21	17	24	9	6	6	-
		定点当たり	1.58	0.01	0.08	0.33	0.26	0.21	0.30	0.11	0.08	0.08	-
伝染性紅斑	全国	報告数	1,145	-	28	59	69	153	188	218	145	108	68
		定点当たり	0.42	-	0.01	0.02	0.03	0.06	0.07	0.08	0.05	0.04	0.02
	県域	報告数	41	-	-	1	3	3	4	8	3	5	3
		定点当たり	0.51	-	-	0.01	0.04	0.04	0.05	0.10	0.04	0.06	0.04
突発性発しん	全国	報告数	2,057	99	1,099	783	61	10	2	1	-	1	-
		定点当たり	0.75	0.04	0.40	0.28	0.02	-	-	-	-	-	-
	県域	報告数	55	1	35	19	-	-	-	-	-	-	-
		定点当たり	0.69	0.01	0.44	0.24	-	-	-	-	-	-	-
百日咳	全国	報告数	44	5	4	1	1	2	2	-	2	1	1
		定点当たり	0.02	-	-	-	-	-	-	-	-	-	-
	県域	報告数	9	-	-	1	-	1	-	-	2	-	1
		定点当たり	0.11	-	-	0.01	-	0.01	-	-	0.03	-	0.01
風しん	全国	報告数	7	-	-	2	-	1	-	1	1	-	-
		定点当たり	-	-	-	-	-	-	-	-	-	-	-
	県域	報告数	3	-	-	1	-	1	-	1	-	-	-
		定点当たり	0.04	-	-	0.01	-	0.01	-	0.01	-	-	-
ヘルパンギーナ	全国	報告数	8,113	60	707	1,984	1,636	1,274	900	651	355	167	136
		定点当たり	2.95	0.02	0.26	0.72	0.59	0.46	0.33	0.24	0.13	0.06	0.05
	県域	報告数	299	1	23	70	68	42	32	18	25	4	6
		定点当たり	3.74	0.01	0.29	0.88	0.85	0.53	0.40	0.23	0.31	0.05	0.08
麻しん (成人麻しんを除く)	全国	報告数	47	2	3	6	4	3	6	1	3	3	-
		定点当たり	0.02	-	-	-	-	-	-	-	-	-	-
	県域	報告数	7	-	-	1	1	-	2	-	-	-	-
		定点当たり	0.09	-	-	0.01	0.01	-	0.03	-	-	-	-
流行性耳下腺炎	全国	報告数	953	1	4	48	76	139	152	175	116	78	53
		定点当たり	0.35	-	-	0.02	0.03	0.05	0.06	0.06	0.04	0.03	0.02
	県域	報告数	8	-	-	-	-	2	-	-	1	2	-
		定点当たり	0.10	-	-	-	-	0.03	-	-	0.01	0.03	-

眼科定点		項目	合計	～5か月	～11か月	1歳	2	3	4	5	6	7	8
急性出血性結膜炎	全国	報告数	9	-	-	-	1	-	-	-	-	-	1
		定点当たり	0.02	-	-	-	-	-	-	-	-	-	-
	県域	報告数	-	-	-	-	-	-	-	-	-	-	-
		定点当たり	-	-	-	-	-	-	-	-	-	-	-
流行性角結膜炎	全国	報告数	346	1	-	13	13	5	11	10	6	6	6
		定点当たり	0.61	-	-	0.02	0.02	0.01	0.02	0.02	0.01	0.01	0.01
	県域	報告数	13	-	-	-	-	-	1	-	-	1	-
		定点当たり	1.00	-	-	-	-	-	0.08	-	-	0.08	-

基幹定点(週報)		項目	合計	0歳	1-4	5-9	10-14	15-19	20-24	25-29	30-34	35-39	40-44
細菌性髄膜炎	全国	報告数	7	1	1	1	-	-	-	1	-	-	-
		定点当たり	0.02	-	-	-	-	-	-	-	-	-	-
	県域	報告数	-	-	-	-	-	-	-	-	-	-	-
		定点当たり	-	-	-	-	-	-	-	-	-	-	-
無菌性髄膜炎	全国	報告数	24	7	2	7	-	1	-	3	-	2	1
		定点当たり	0.05	0.02	-	0.02	-	-	-	0.01	-	-	-
	県域	報告数	-	-	-	-	-	-	-	-	-	-	-
		定点当たり	-	-	-	-	-	-	-	-	-	-	-
マイコプラズマ肺炎	全国	報告数	127	2	38	37	29	4	5	5	2	-	2
		定点当たり	0.28	-	0.08	0.08	0.06	0.01	0.01	0.01	-	-	-
	県域	報告数	-	-	-	-	-	-	-	-	-	-	-
		定点当たり	-	-	-	-	-	-	-	-	-	-	-
クラミジア肺炎 (オウム病を除く)	全国	報告数	8	-	2	1	1	-	-	1	1	-	-
		定点当たり	0.02	-	-	-	-	-	-	-	-	-	-
	県域	報告数	-	-	-	-	-	-	-	-	-	-	-
		定点当たり	-	-	-	-	-	-	-	-	-	-	-
成人麻しん	全国	報告数	11	-	-	-	-	2	4	2	1	2	-
		定点当たり	0.02	-	-	-	-	-	0.01	-	-	-	-
	県域	報告数	1	-	-	-	-	-	1	-	-	-	-
		定点当たり	0.20	-	-	-	-	-	0.20	-	-	-	-

表2 報告数・定点当たり報告数、疾病・年齢階級別 (その2)

2007年32週(08月06日～08月12日)

インフルエンザ定点		項目	9	10-14	15-19	20-29	30-39	40-49	50-59	60-69	70-79	80歳以上
インフルエンザ (高病原性鳥インフルエンザを除く)	全国	報告数	7	22	13	48	58	17	10	13	10	6
		定点当たり	-	0.01	-	0.01	0.01	-	-	-	-	-
	県域	報告数	-	-	-	-	-	-	-	-	-	-
		定点当たり	-	-	-	-	-	-	-	-	-	-

小児科定点		項目	9	10-14	15-19	20歳以上
RSウイルス感染症	全国	報告数	1	1	-	-
		定点当たり	-	-	-	-
	県域	報告数	-	-	-	-
		定点当たり	-	-	-	-
咽頭結膜熱	全国	報告数	30	35	5	13
		定点当たり	0.01	0.01	-	-
	県域	報告数	-	-	-	-
		定点当たり	-	-	-	-
A群溶血性レンサ球菌咽頭炎	全国	報告数	89	182	26	142
		定点当たり	0.03	0.07	0.01	0.05
	県域	報告数	4	6	2	7
		定点当たり	0.05	0.08	0.03	0.09
感染性胃腸炎	全国	報告数	238	608	134	767
		定点当たり	0.09	0.22	0.05	0.28
	県域	報告数	11	12	4	18
		定点当たり	0.14	0.15	0.05	0.23
水痘	全国	報告数	23	28	8	17
		定点当たり	0.01	0.01	-	0.01
	県域	報告数	1	3	-	-
		定点当たり	0.01	0.04	-	-
手足口病	全国	報告数	34	39	5	26
		定点当たり	0.01	0.01	-	0.01
	県域	報告数	1	7	-	2
		定点当たり	0.01	0.09	-	0.03
伝染性紅斑	全国	報告数	30	44	3	32
		定点当たり	0.01	0.02	-	0.01
	県域	報告数	4	6	1	-
		定点当たり	0.05	0.08	0.01	-
突発性発しん	全国	報告数	1	-	-	-
		定点当たり	-	-	-	-
	県域	報告数	-	-	-	-
		定点当たり	-	-	-	-
百日咳	全国	報告数	4	6	1	14
		定点当たり	-	-	-	0.01
	県域	報告数	1	-	-	3
		定点当たり	0.01	-	-	0.04
風しん	全国	報告数	-	-	-	2
		定点当たり	-	-	-	-
	県域	報告数	-	-	-	-
		定点当たり	-	-	-	-
ヘルパンギーナ	全国	報告数	71	121	8	43
		定点当たり	0.03	0.04	-	0.02
	県域	報告数	2	6	-	2
		定点当たり	0.03	0.08	-	0.03
麻疹 (成人麻疹を除く)	全国	報告数	1	11	2	2
		定点当たり	-	-	-	-
	県域	報告数	-	3	-	-
		定点当たり	-	0.04	-	-
流行性耳下腺炎	全国	報告数	42	53	2	14
		定点当たり	0.02	0.02	-	0.01
	県域	報告数	-	2	-	1
		定点当たり	-	0.03	-	0.01

眼科定点		項目	9	10-14	15-19	20-29	30-39	40-49	50-59	60-69	70歳以上
急性出血性結膜炎	全国	報告数	1	-	1	1	3	-	-	-	1
		定点当たり	-	-	-	-	0.01	-	-	-	-
	県域	報告数	-	-	-	-	-	-	-	-	-
		定点当たり	-	-	-	-	-	-	-	-	-
流行性角結膜炎	全国	報告数	7	7	15	59	67	39	36	27	18
		定点当たり	0.01	0.01	0.03	0.10	0.12	0.07	0.06	0.05	0.03
	県域	報告数	1	-	-	5	2	-	1	2	-
		定点当たり	0.08	-	-	0.38	0.15	-	0.08	0.15	-

基幹定点(週報)		項目	45-49	50-54	55-59	60-64	65-69	70歳以上
細菌性髄膜炎	全国	報告数	-	-	-	-	1	2
		定点当たり	-	-	-	-	-	-
	県域	報告数	-	-	-	-	-	-
		定点当たり	-	-	-	-	-	-
無菌性髄膜炎	全国	報告数	1	-	-	-	-	
		定点当たり	-	-	-	-	-	
	県域	報告数	-	-	-	-	-	
		定点当たり	-	-	-	-	-	
マイコプラズマ肺炎	全国	報告数	-	-	1	1	-	1
		定点当たり	-	-	-	-	-	-
	県域	報告数	-	-	-	-	-	-
		定点当たり	-	-	-	-	-	-
クラミジア肺炎 (オウム病を除く)	全国	報告数	-	-	-	-	-	2
		定点当たり	-	-	-	-	-	-
	県域	報告数	-	-	-	-	-	-
		定点当たり	-	-	-	-	-	-
成人麻疹	全国	報告数	-	-	-	-	-	-
		定点当たり	-	-	-	-	-	-
	県域	報告数	-	-	-	-	-	-
		定点当たり	-	-	-	-	-	-

表3 5週前～今週の推移

2007年32週(08月06日～08月12日)

*県域報告数(横浜市、川崎市を除く)

神奈川県男女合計	項目	5週前	4週前	3週前	2週前	1週前	今週
インフルエンザ (高病原性鳥インフルエンザを除く)	報告数	1	-	-	2	1	-
	定点当たり	0.01	-	-	0.02	0.01	-
RSウイルス感染症	報告数	3	1	1	1	1	1
	定点当たり	0.03	0.01	0.01	0.01	0.01	0.01
咽頭結膜熱	報告数	24	19	19	18	21	11
	定点当たり	0.27	0.21	0.22	0.21	0.24	0.14
A群溶血性レンサ球菌咽頭炎	報告数	122	118	109	90	70	52
	定点当たり	1.37	1.33	1.24	1.03	0.79	0.65
感染性胃腸炎	報告数	355	358	263	290	272	219
	定点当たり	3.99	4.02	2.99	3.33	3.06	2.74
水痘	報告数	125	118	83	80	82	62
	定点当たり	1.40	1.33	0.94	0.92	0.92	0.78
手足口病	報告数	112	179	163	265	200	126
	定点当たり	1.26	2.01	1.85	3.05	2.25	1.58
伝染性紅斑	報告数	89	71	56	74	51	41
	定点当たり	1.00	0.80	0.64	0.85	0.57	0.51
突発性発しん	報告数	84	86	73	86	78	55
	定点当たり	0.94	0.97	0.83	0.99	0.88	0.69
百日咳	報告数	-	3	4	7	1	9
	定点当たり	-	0.03	0.05	0.08	0.01	0.11
風しん	報告数	-	-	-	-	1	3
	定点当たり	-	-	-	-	0.01	0.04
ヘルパンギーナ	報告数	315	464	503	593	514	299
	定点当たり	3.54	5.21	5.72	6.82	5.78	3.74
麻しん (成人麻しんを除く)	報告数	5	-	1	1	5	7
	定点当たり	0.06	-	0.01	0.01	0.06	0.09
流行性耳下腺炎	報告数	17	24	20	17	22	8
	定点当たり	0.19	0.27	0.23	0.20	0.25	0.10
急性出血性結膜炎	報告数	-	-	1	2	-	-
	定点当たり	-	-	0.05	0.10	-	-
流行性角結膜炎	報告数	41	44	32	21	23	13
	定点当たり	2.05	2.20	1.60	1.05	1.21	1.00
細菌性髄膜炎	報告数	1	-	-	-	-	-
	定点当たり	0.20	-	-	-	-	-
無菌性髄膜炎	報告数	-	1	1	1	1	-
	定点当たり	-	0.20	0.20	0.20	0.20	-
マイコプラズマ肺炎	報告数	-	-	-	-	1	-
	定点当たり	-	-	-	-	0.20	-
クラミジア肺炎 (オウム病を除く)	報告数	-	-	-	-	-	-
	定点当たり	-	-	-	-	-	-
成人麻しん	報告数	-	-	-	1	-	1
	定点当たり	-	-	-	0.20	-	0.20