



平成19年08月02日

神奈川県感染症発生情報（週報）

<http://www.eiken.pref.kanagawa.jp/>

平成19年・30週(7月23日～7月29日)

感染症情報センターからのお知らせ

- ・ 「海外で注意すべき感染症についての情報提供」を掲載しました。(2007.7.31)
- ・ 神奈川県の感染症発生情報(月報)【6月】を掲載しました。(2007.7.12)
- ・ 神奈川県微生物検査情報第173号を掲載しました。(2007.7.06)

注目感染症

<ヘルパンギーナ>

神奈川県全域でヘルパンギーナの報告数が増加し、警報レベルとなっています。ヘルパンギーナは夏に流行する感染症で、いわゆる夏かぜの代表です。突然の発熱に続き、のどが痛み、食事が取れないこともあります。まれに無菌性髄膜炎や急性心筋炎などの合併症をおこすことがあります。ほとんどは予後良好な疾患です。特別な予防法はありませんので、感染者との密接な接触は避け、うがいや手洗いの励行、十分な栄養と休養などを心掛けましょう。

全数報告疾病（横浜市、川崎市を除く）

- <二類感染症> ・結核6例(肺結核6例)、推定感染地域は国内6例、年齢群は20代2例、40代1例、70代2例、80代1例でした。
- <三類感染症> ・腸管出血性大腸菌感染症2例(うち有症者2例)、推定感染地域は国内2例、血清型・毒素型はO157 VT1・2 1例、O血清不明 VT1・2 1例でした。
- <四類感染症> ・レジオネラ症1例(肺炎型)、推定感染地域は国内、推定感染経路は温泉でした。
- <五類感染症> ・アメーバ赤痢1例(腸管アメーバ症)、推定感染地域は国内、推定感染経路は不明でした。
 - ・劇症型溶血性レンサ球菌感染症1例、年齢群は60代、血清群はG群でした。
 - ・後天性免疫不全症候群1例(AIDS)、推定感染地域はタイ、推定感染経路は異性間性的接触でした。

定点週報報告疾病（横浜市、川崎市を除く）

- ・手足口病の定点当たり報告数が増加し、秦野(定点当たり12.50)、小田原(8.50)、厚木(5.55)保健所管内で警報レベルにあります。
- ・ヘルパンギーナの定点当たり報告数は増加し、藤沢市(定点当たり14.33)、相模原市(8.54)、厚木(7.45)、秦野(7.33)、茅ヶ崎(7.29)、平塚(7.00)、大和(6.71)、鎌倉(4.50)、横須賀市(3.70)保健所管内で警報レベルにあります。県域(定点当たり6.82)全体で警報レベルにあり、流行のピークを迎えています。

神奈川県感染症情報センター

(神奈川県衛生研究所 企画情報部 衛生情報課)

TEL:0467-83-4400(代表)(内線 2112)

FAX:0467-89-5211(企画情報部)


E-MAIL: IDSC.463@pref.kanagawa.jp

感染症発生動向調査：週報対象疾患の時系列グラフ

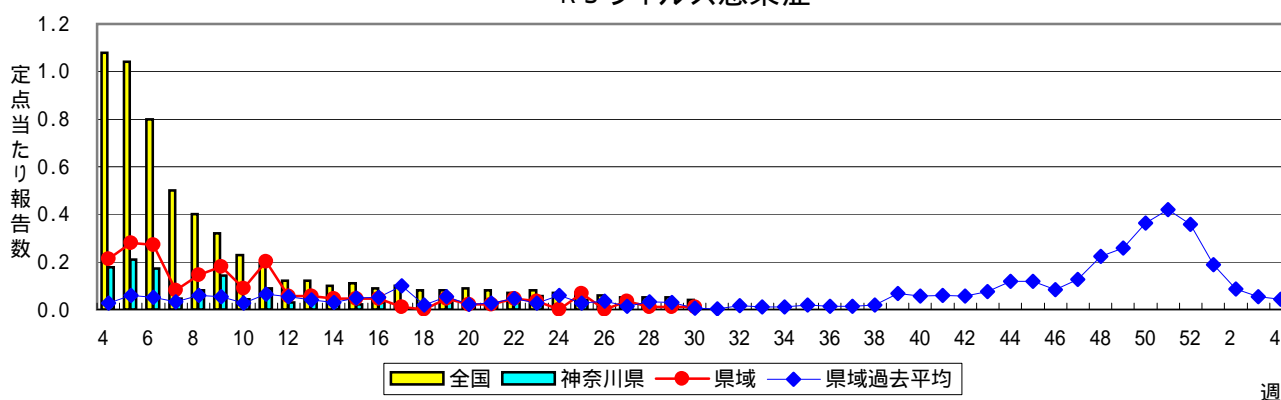
疾患名の括弧書きは、一般名称であり、正式名称ではありません。

神奈川県&県域(横浜市・川崎市を除く)のデータです。

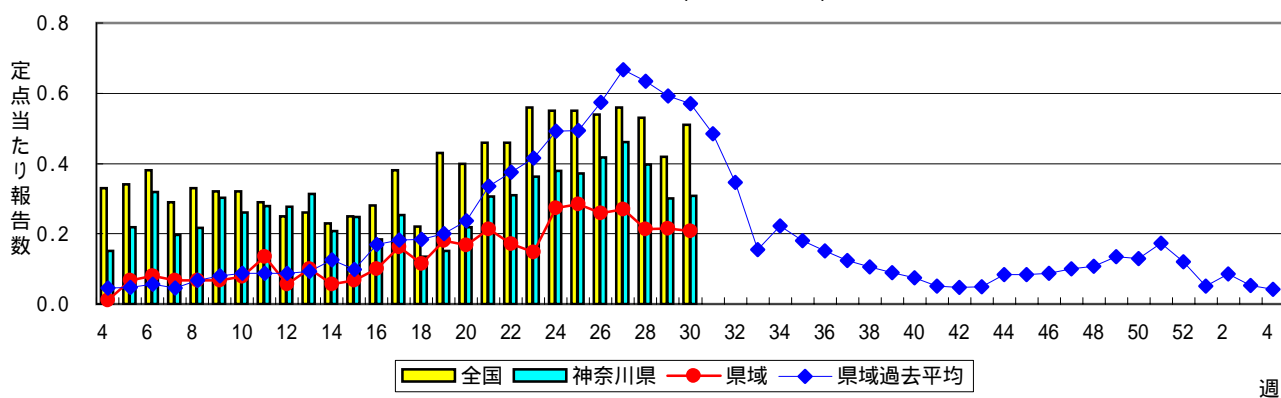
インフルエンザ(高病原性鳥インフルエンザを除く)



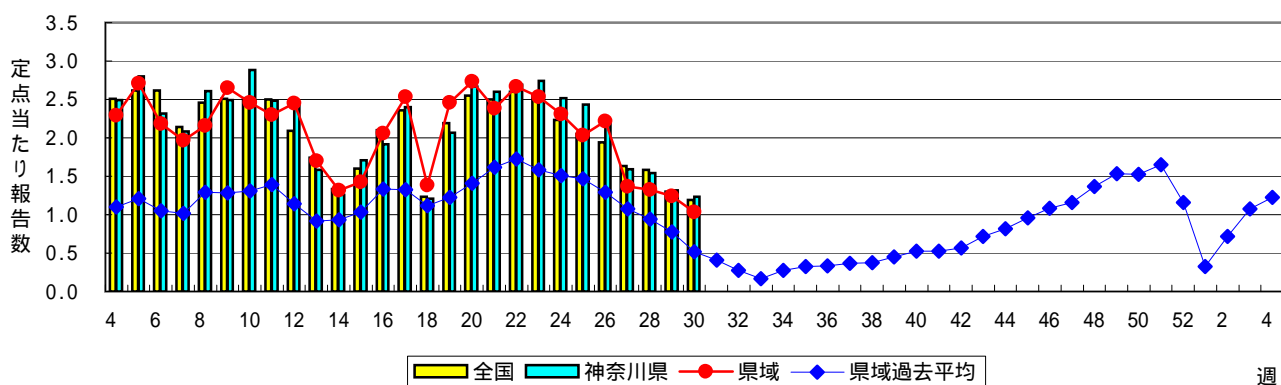
RSウイルス感染症



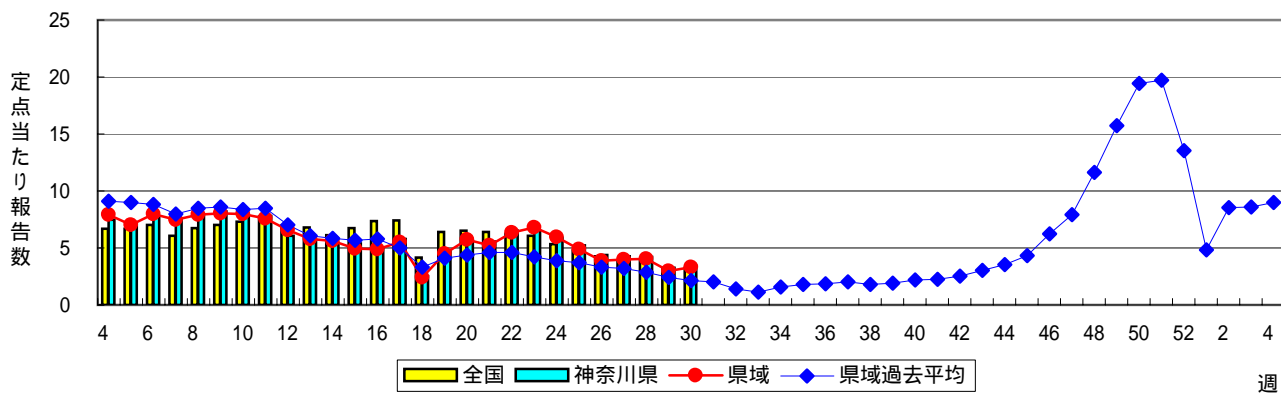
咽頭結膜熱(プール熱)



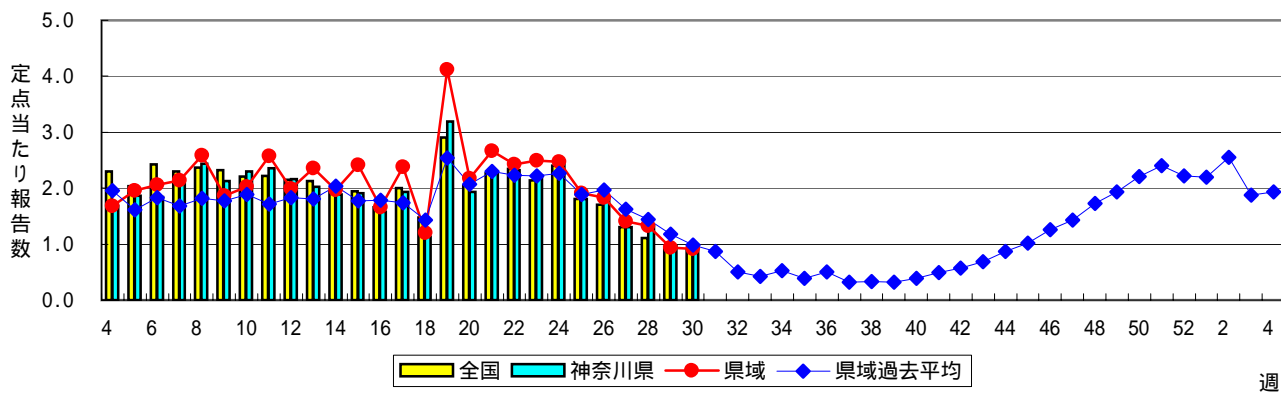
A群溶血性レンサ球菌咽頭炎



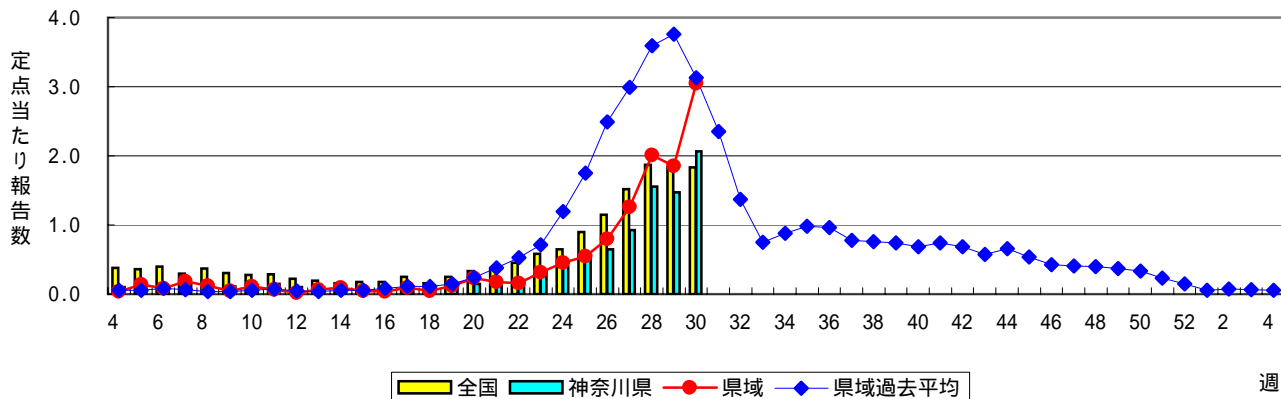
感染性胃腸炎



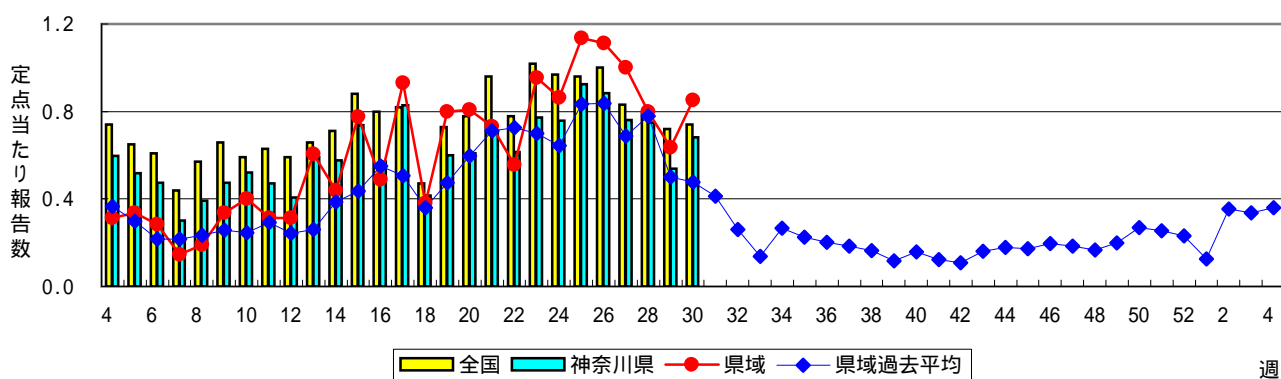
水痘(水ぼうそう)



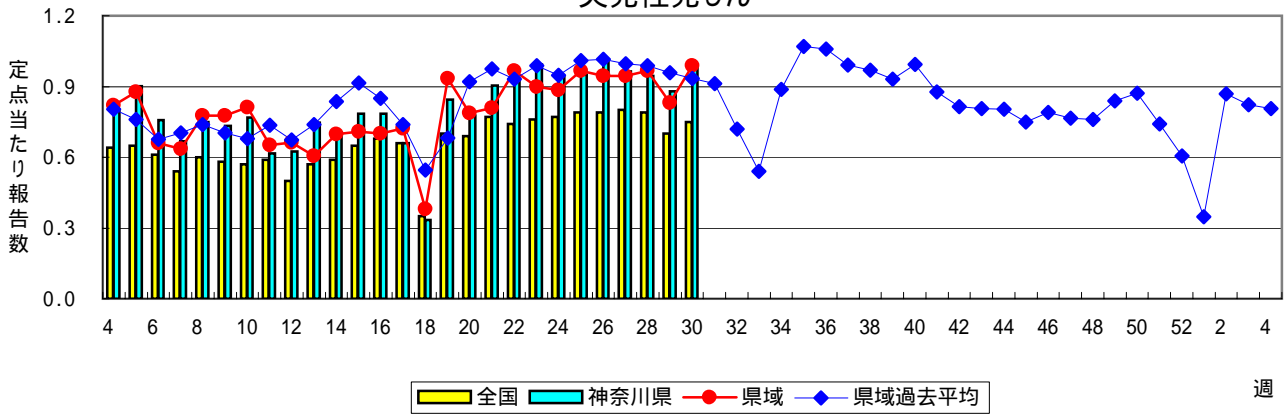
手足口病



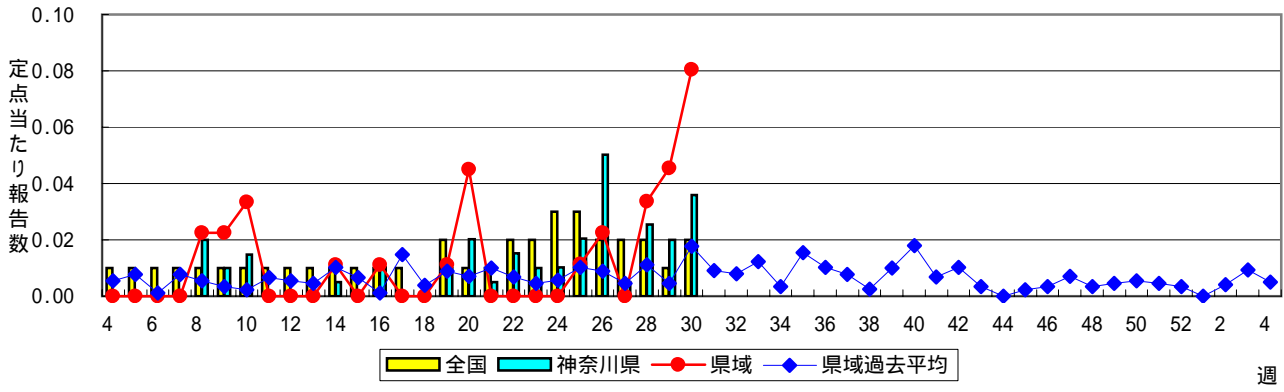
伝染性紅斑(リンゴ病)



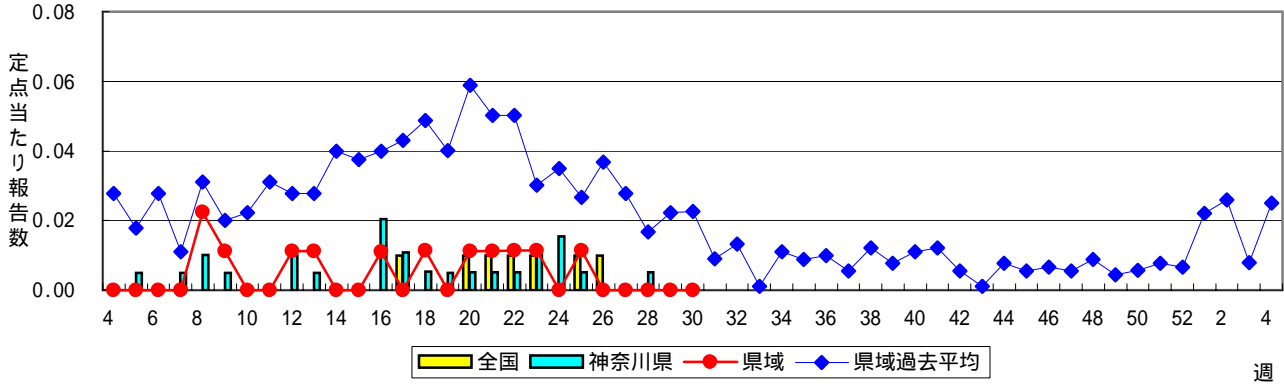
突発性発しん



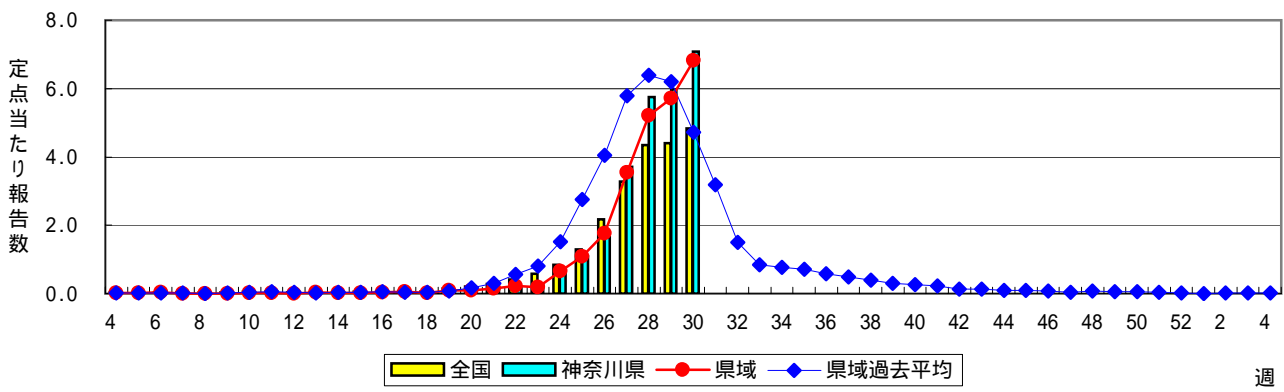
百日咳



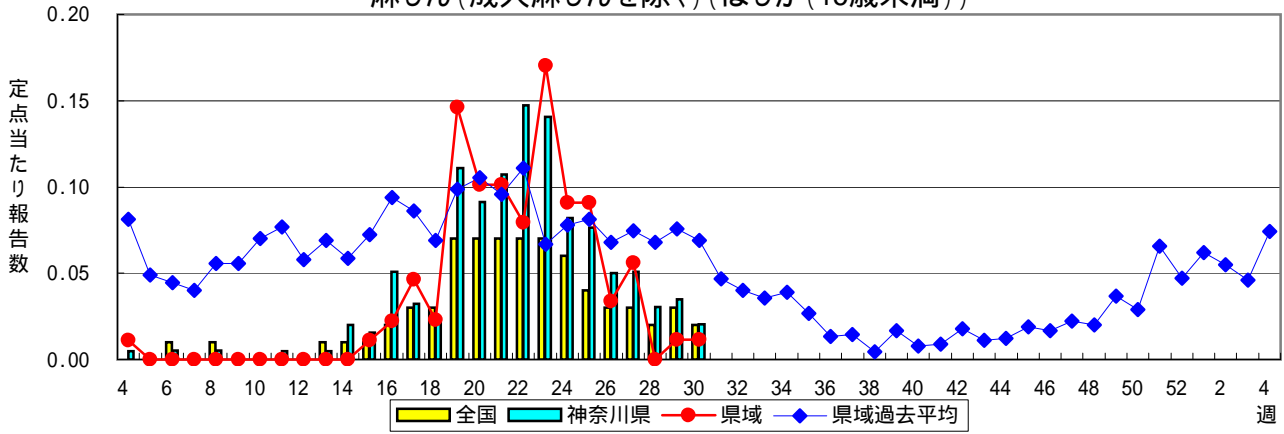
風しん



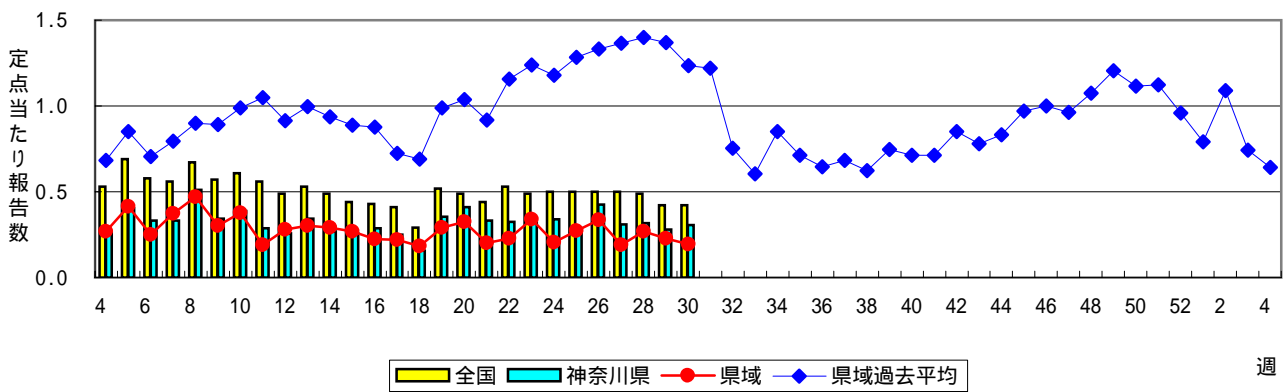
ヘルパンギーナ



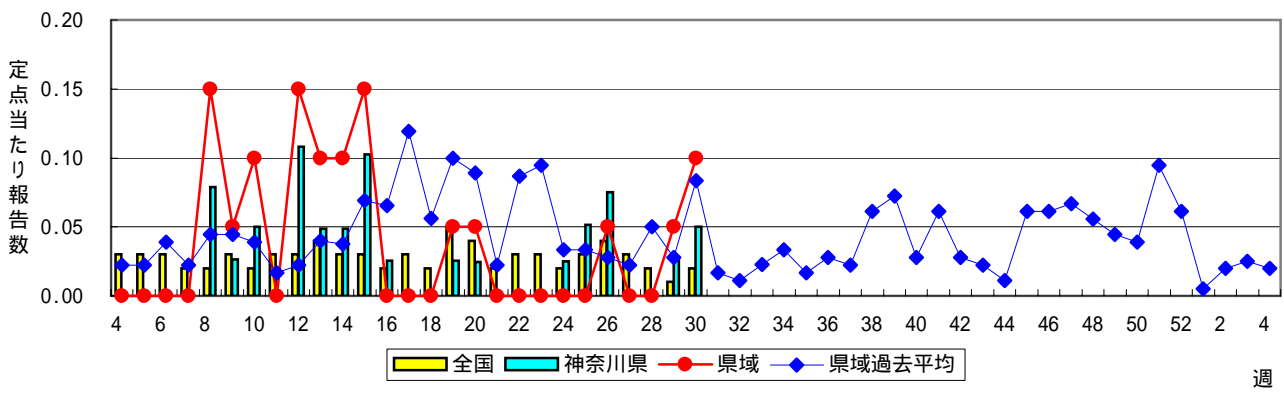
麻しん(成人麻しんを除く)(はしか(15歳未満))



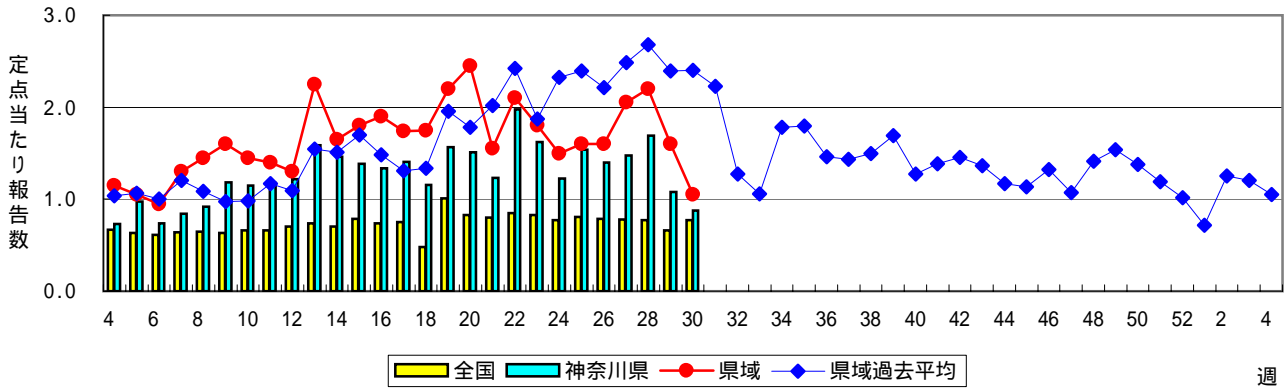
流行性耳下腺炎(おたふくかぜ)



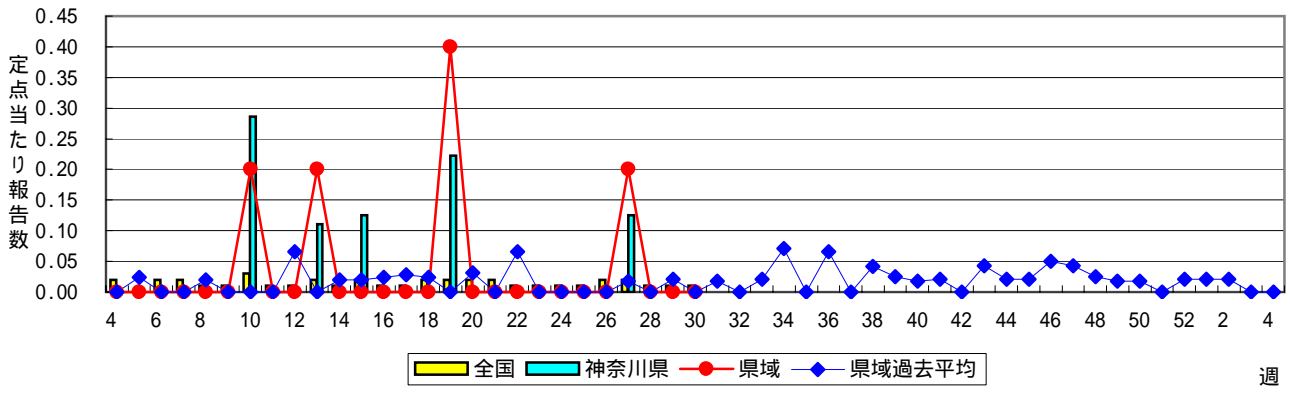
急性出血性結膜炎



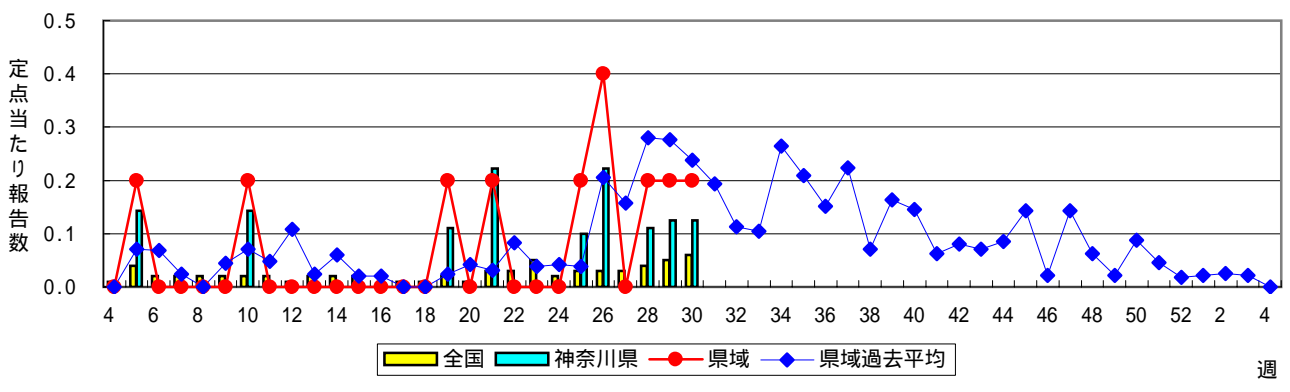
流行性角結膜炎



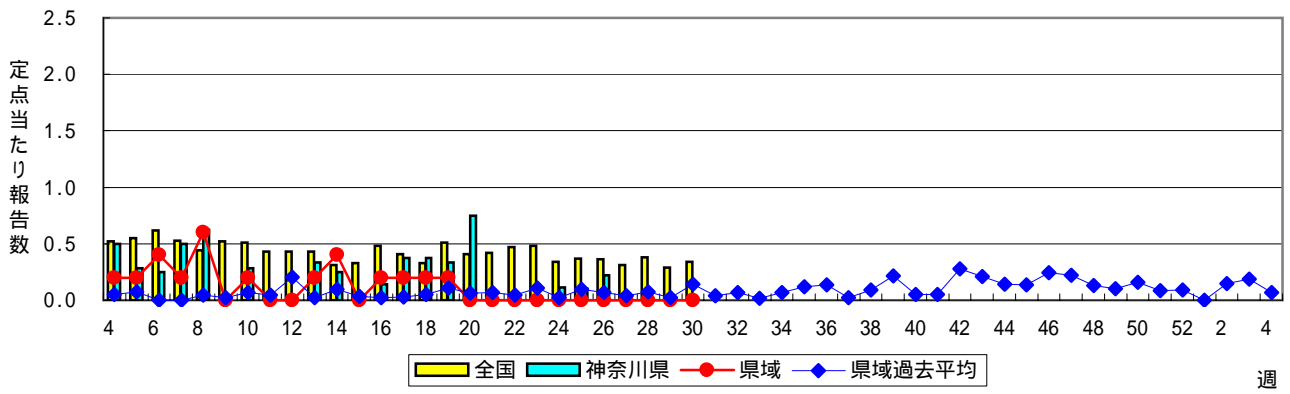
細菌性髄膜炎



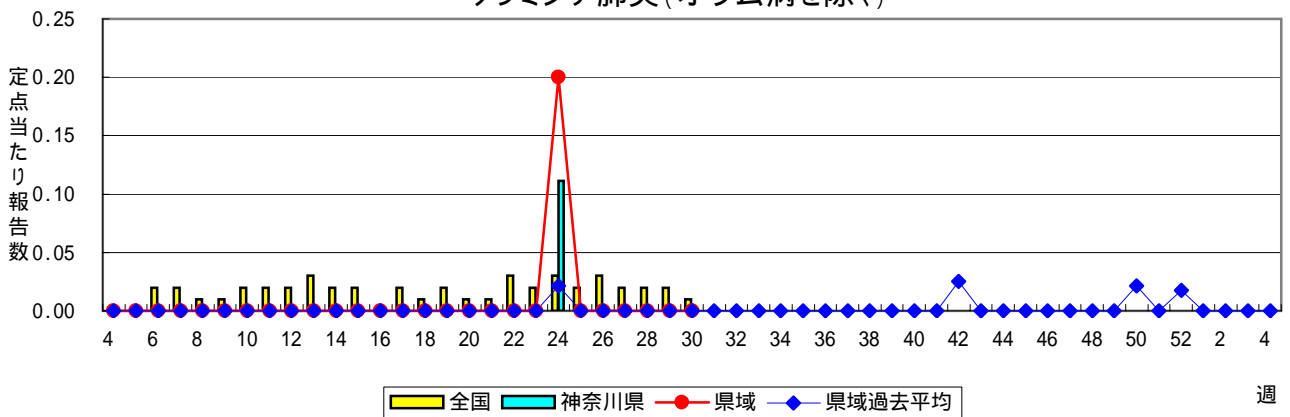
無菌性髄膜炎



マイコプラズマ肺炎



クラミジア肺炎(オウム病を除く)



成人麻疹(はしか(15歳以上))

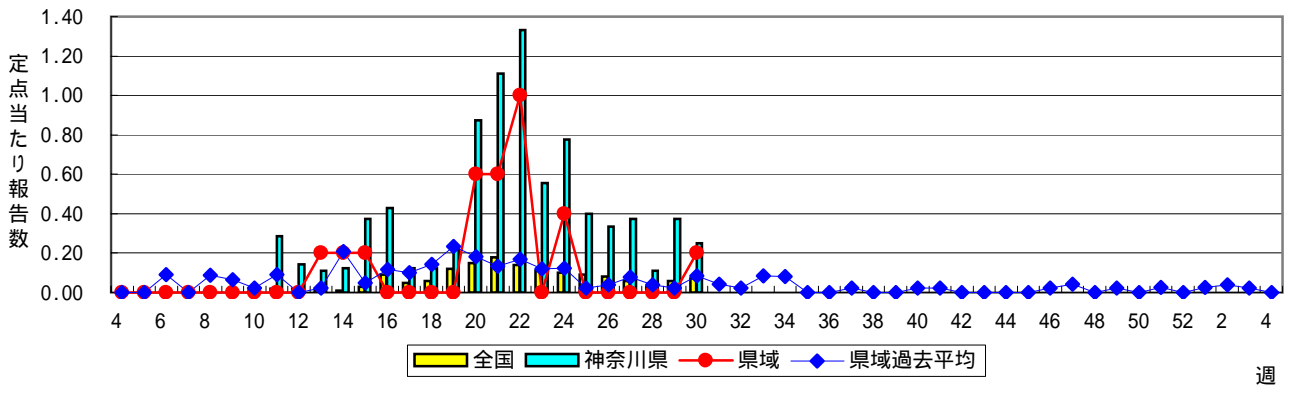


表1 報告数・定点当たり報告数 疾病、政令市・保健所別 (その1)

2007年30週(07月23日～07月29日)

神奈川県	インフルエンザ (高病原性鳥インフルエンザを除く)		RSウイルス感染症		咽頭結膜熱		A群溶血性レンサ球菌咽頭炎		感染性胃腸炎	
	報告数	定点当たり	報告数	定点当たり	報告数	定点当たり	報告数	定点当たり	報告数	定点当たり
全県	2	0.01	2	0.01	60	0.31	240	1.23	668	3.43
横浜市	-	-	-	-	35	0.47	79	1.05	218	2.91
川崎市	-	-	1	0.03	7	0.21	71	2.15	160	4.85
県域 (横浜市、川崎市を除く)	2	0.02	1	0.01	18	0.21	90	1.03	290	3.33
横須賀市	-	-	1	0.10	-	-	11	1.10	2	0.20
相模原市	-	-	-	-	2	0.15	10	0.77	70	5.38
藤沢市	-	-	-	-	4	0.44	5	0.56	26	2.89
平塚	-	-	-	-	-	-	8	1.14	4	0.57
鎌倉	-	-	-	-	2	0.33	3	0.50	21	3.50
小田原	-	-	-	-	-	-	11	1.83	17	2.83
三崎	-	-	-	-	-	-	3	1.50	7	3.50
厚木	2	0.12	-	-	7	0.64	16	1.45	55	5.00
足柄上	-	-	-	-	-	-	-	-	4	1.33
秦野	-	-	-	-	1	0.17	8	1.33	20	3.33
大和	-	-	-	-	2	0.29	8	1.14	42	6.00
茅ヶ崎	-	-	-	-	-	-	7	1.00	22	3.14

神奈川県	水痘		手足口病		伝染性紅斑		突発性発しん		百日咳	
	報告数	定点当たり	報告数	定点当たり	報告数	定点当たり	報告数	定点当たり	報告数	定点当たり
全県	169	0.87	402	2.06	133	0.68	192	0.98	7	0.04
横浜市	58	0.77	96	1.28	27	0.36	57	0.76	-	-
川崎市	31	0.94	41	1.24	32	0.97	49	1.48	-	-
県域 (横浜市、川崎市を除く)	80	0.92	265	3.05	74	0.85	86	0.99	7	0.08
横須賀市	5	0.50	1	0.10	2	0.20	10	1.00	-	-
相模原市	31	2.38	12	0.92	12	0.92	16	1.23	-	-
藤沢市	10	1.11	12	1.33	4	0.44	8	0.89	-	-
平塚	7	1.00	12	1.71	6	0.86	4	0.57	-	-
鎌倉	7	1.17	9	1.50	12	2.00	4	0.67	-	-
小田原	5	0.83	51	8.50	8	1.33	8	1.33	6	1.00
三崎	-	-	-	-	-	-	-	-	-	-
厚木	1	0.09	61	5.55	13	1.18	13	1.18	-	-
足柄上	-	-	5	1.67	2	0.67	1	0.33	-	-
秦野	4	0.67	75	12.50	4	0.67	7	1.17	-	-
大和	8	1.14	21	3.00	3	0.43	9	1.29	1	0.14
茅ヶ崎	2	0.29	6	0.86	8	1.14	6	0.86	-	-

神奈川県	風しん		ヘルパンギーナ		麻しん (成人麻しんを除く)		流行性耳下腺炎		急性出血性結膜炎	
	報告数	定点当たり	報告数	定点当たり	報告数	定点当たり	報告数	定点当たり	報告数	定点当たり
全県	-	-	1,380	7.08	4	0.02	60	0.31	2	0.05
横浜市	-	-	439	5.85	-	-	29	0.39	-	-
川崎市	-	-	348	10.55	3	0.09	14	0.42	-	-
県域 (横浜市、川崎市を除く)	-	-	593	6.82	1	0.01	17	0.20	2	0.10
横須賀市	-	-	37	3.70	-	-	1	0.10	-	-
相模原市	-	-	111	8.54	-	-	2	0.15	-	-
藤沢市	-	-	129	14.33	-	-	4	0.44	1	0.50
平塚	-	-	49	7.00	1	0.14	3	0.43	-	-
鎌倉	-	-	27	4.50	-	-	3	0.50	-	-
小田原	-	-	15	2.50	-	-	-	-	-	-
三崎	-	-	1	0.50	-	-	-	-
厚木	-	-	82	7.45	-	-	2	0.18	1	0.33
足柄上	-	-	-	-	-	-	1	0.33
秦野	-	-	44	7.33	-	-	-	-	-	-
大和	-	-	47	6.71	-	-	-	-	-	-
茅ヶ崎	-	-	51	7.29	-	-	1	0.14	-	-

表1 報告数・定点当たり報告数 疾病、政令市・保健所別 (その2)

2007年30週(07月23日～07月29日)

神奈川県	流行性角結膜炎		細菌性髄膜炎		無菌性髄膜炎		マイコプラズマ肺炎		クラミジア肺炎 (オウム病を除く)	
	報告数	定点当たり	報告数	定点当たり	報告数	定点当たり	報告数	定点当たり	報告数	定点当たり
全県	35	0.88	-	-	1	0.13	-	-	-	-
横浜市	9	0.69	-	-	-	-	-	-	-	-
川崎市	5	0.71	-	-	-	-	-	-	-	-
県域 (横浜市、川崎市を除く)	21	1.05	-	-	1	0.20	-	-	-	-
横須賀市	9	4.50	-	-	1	1.00	-	-	-	-
相模原市	2	0.50	-	-	-	-	-	-	-	-
藤沢市	2	1.00	-	-	-	-	-	-	-	-
平塚	1	0.50	-	-	-	-	-	-	-	-
鎌倉	2	2.00
小田原	-	-
三崎
厚木	3	1.00	-	-	-	-	-	-	-	-
足柄上
秦野	-	-
大和	1	0.50
茅ヶ崎	1	0.50

神奈川県	成人麻しん	
	報告数	定点当たり
全県	2	0.25
横浜市	1	1.00
川崎市	-	-
県域 (横浜市、川崎市を除く)	1	0.20
横須賀市	-	-
相模原市	-	-
藤沢市	1	1.00
平塚	-	-
鎌倉
小田原
三崎
厚木	-	-
足柄上
秦野
大和
茅ヶ崎

表2 報告数・定点当たり報告数、疾病・年齢階級別 (その2)

2007年30週(07月23日～07月29日)

インフルエンザ定点		項目	9	10-14	15-19	20-29	30-39	40-49	50-59	60-69	70-79	80歳以上
インフルエンザ (高病原性鳥インフルエンザを除く)	全国	報告数	23	67	23	77	110	36	18	12	9	12
		定点当たり	-	0.01	-	0.02	0.02	0.01	-	-	-	-
	県域	報告数	-	-	-	-	1	-	-	-	-	-
		定点当たり	-	-	-	-	0.01	-	-	-	-	-

小児科定点		項目	9	10-14	15-19	20歳以上
RSウイルス感染症	全国	報告数	2	-	-	2
		定点当たり	-	-	-	-
	県域	報告数	-	-	-	-
		定点当たり	-	-	-	-
咽頭結膜熱	全国	報告数	37	53	8	35
		定点当たり	0.01	0.02	-	0.01
	県域	報告数	1	-	1	1
		定点当たり	0.01	-	0.01	0.01
A群溶血性レンサ球菌咽頭炎	全国	報告数	163	273	29	203
		定点当たり	0.05	0.09	0.01	0.07
	県域	報告数	4	13	-	8
		定点当たり	0.05	0.15	-	0.09
感染性胃腸炎	全国	報告数	309	782	167	986
		定点当たり	0.10	0.26	0.06	0.33
	県域	報告数	11	7	5	41
		定点当たり	0.13	0.08	0.06	0.47
水痘	全国	報告数	19	33	4	11
		定点当たり	0.01	0.01	-	-
	県域	報告数	1	1	-	-
		定点当たり	0.01	0.01	-	-
手足口病	全国	報告数	54	95	5	39
		定点当たり	0.02	0.03	-	0.01
	県域	報告数	3	6	1	6
		定点当たり	0.03	0.07	0.01	0.07
伝染性紅斑	全国	報告数	107	100	5	58
		定点当たり	0.04	0.03	-	0.02
	県域	報告数	3	1	-	1
		定点当たり	0.03	0.01	-	0.01
突発性発しん	全国	報告数	1	-	-	-
		定点当たり	-	-	-	-
	県域	報告数	-	-	-	-
		定点当たり	-	-	-	-
百日咳	全国	報告数	1	8	2	11
		定点当たり	-	-	-	-
	県域	報告数	-	3	-	1
		定点当たり	-	0.03	-	0.01
風しん	全国	報告数	-	-	1	2
		定点当たり	-	-	-	-
	県域	報告数	-	-	-	-
		定点当たり	-	-	-	-
ヘルパンギーナ	全国	報告数	162	210	13	68
		定点当たり	0.05	0.07	-	0.02
	県域	報告数	8	8	-	2
		定点当たり	0.09	0.09	-	0.02
麻しん (成人麻しんを除く)	全国	報告数	4	15	9	4
		定点当たり	-	-	-	-
	県域	報告数	-	-	-	-
		定点当たり	-	-	-	-
流行性耳下腺炎	全国	報告数	45	66	7	25
		定点当たり	0.01	0.02	-	0.01
	県域	報告数	-	1	1	-
		定点当たり	-	0.01	0.01	-

眼科定点		項目	9	10-14	15-19	20-29	30-39	40-49	50-59	60-69	70歳以上
急性出血性結膜炎	全国	報告数	-	1	1	-	1	4	1	-	-
		定点当たり	-	-	-	-	-	0.01	-	-	-
	県域	報告数	-	-	-	-	1	-	1	-	-
		定点当たり	-	-	-	-	0.05	-	0.05	-	-
流行性角結膜炎	全国	報告数	6	20	23	71	114	43	50	42	36
		定点当たり	0.01	0.03	0.03	0.11	0.17	0.06	0.07	0.06	0.05
	県域	報告数	1	-	1	1	3	3	1	5	2
		定点当たり	0.05	-	0.05	0.05	0.15	0.15	0.05	0.25	0.10

基幹定点(週報)		項目	45-49	50-54	55-59	60-64	65-69	70歳以上
細菌性髄膜炎	全国	報告数	-	-	-	-	1	-
		定点当たり	-	-	-	-	-	-
	県域	報告数	-	-	-	-	-	-
		定点当たり	-	-	-	-	-	-
無菌性髄膜炎	全国	報告数	-	-	-	-	-	
		定点当たり	-	-	-	-	-	
	県域	報告数	-	-	-	-	-	
		定点当たり	-	-	-	-	-	
マイコプラズマ肺炎	全国	報告数	1	-	-	2	-	3
		定点当たり	-	-	-	-	-	0.01
	県域	報告数	-	-	-	-	-	-
		定点当たり	-	-	-	-	-	-
クラミジア肺炎 (オウム病を除く)	全国	報告数	-	-	-	-	-	
		定点当たり	-	-	-	-	-	
	県域	報告数	-	-	-	-	-	
		定点当たり	-	-	-	-	-	
成人麻しん	全国	報告数	-	-	-	-	-	
		定点当たり	-	-	-	-	-	
	県域	報告数	-	-	-	-	-	
		定点当たり	-	-	-	-	-	

表3 5週前～今週の推移

2007年30週(07月23日～07月29日)

*県域報告数(横浜市、川崎市を除く)

神奈川県男女合計	項目	5週前	4週前	3週前	2週前	1週前	今週
インフルエンザ (高病原性鳥インフルエンザを除く)	報告数	1	-	1	-	-	2
	定点当たり	0.01	-	0.01	-	-	0.02
RSウイルス感染症	報告数	6	-	3	1	1	1
	定点当たり	0.07	-	0.03	0.01	0.01	0.01
咽頭結膜熱	報告数	25	23	24	19	19	18
	定点当たり	0.28	0.26	0.27	0.21	0.22	0.21
A群溶血性レンサ球菌咽頭炎	報告数	179	197	122	118	109	90
	定点当たり	2.03	2.21	1.37	1.33	1.24	1.03
感染性胃腸炎	報告数	430	344	355	358	263	290
	定点当たり	4.89	3.87	3.99	4.02	2.99	3.33
水痘	報告数	168	163	125	118	83	80
	定点当たり	1.91	1.83	1.40	1.33	0.94	0.92
手足口病	報告数	48	71	112	179	163	265
	定点当たり	0.55	0.80	1.26	2.01	1.85	3.05
伝染性紅斑	報告数	100	99	89	71	56	74
	定点当たり	1.14	1.11	1.00	0.80	0.64	0.85
突発性発しん	報告数	85	84	84	86	73	86
	定点当たり	0.97	0.94	0.94	0.97	0.83	0.99
百日咳	報告数	1	2	-	3	4	7
	定点当たり	0.01	0.02	-	0.03	0.05	0.08
風しん	報告数	1	-	-	-	-	-
	定点当たり	0.01	-	-	-	-	-
ヘルパンギーナ	報告数	96	157	315	464	503	593
	定点当たり	1.09	1.76	3.54	5.21	5.72	6.82
麻しん (成人麻しんを除く)	報告数	8	3	5	-	1	1
	定点当たり	0.09	0.03	0.06	-	0.01	0.01
流行性耳下腺炎	報告数	24	30	17	24	20	17
	定点当たり	0.27	0.34	0.19	0.27	0.23	0.20
急性出血性結膜炎	報告数	-	1	-	-	1	2
	定点当たり	-	0.05	-	-	0.05	0.10
流行性角結膜炎	報告数	32	32	41	44	32	21
	定点当たり	1.60	1.60	2.05	2.20	1.60	1.05
細菌性髄膜炎	報告数	-	-	1	-	-	-
	定点当たり	-	-	0.20	-	-	-
無菌性髄膜炎	報告数	1	2	-	1	1	1
	定点当たり	0.20	0.40	-	0.20	0.20	0.20
マイコプラズマ肺炎	報告数	-	-	-	-	-	-
	定点当たり	-	-	-	-	-	-
クラミジア肺炎 (オウム病を除く)	報告数	-	-	-	-	-	-
	定点当たり	-	-	-	-	-	-
成人麻しん	報告数	-	-	-	-	-	1
	定点当たり	-	-	-	-	-	0.20