



平成19年07月12日

神奈川県感染症発生情報（週報）

<http://www.eiken.pref.kanagawa.jp/>

平成19年・27週(7月02日～7月08日)

感染症情報センターからのお知らせ

- ・神奈川県麻しん情報を掲載しました。
- ・神奈川県微生物検査情報第173号を掲載しました。(2007.7.06)
- ・「平成19年度第1回神奈川県感染症発生動向調査解析委員会報告」を掲載しました。(2007.6.19)

注目感染症 <麻しん>

2007年27週では神奈川県全域で麻しんが10例、成人麻しんが3例、定点医療機関より報告されています。麻しん・成人麻しんの報告数は先週と同数でした。引き続き注意が必要です。

<デング熱>

東南アジアでデング熱の流行がみられています。神奈川県でも2007年27週で1例報告がありました。デング熱は蚊に刺されることで感染し、ヒトからヒトにはうつりません。また、デング熱のウィルスは現在の日本国内には常在していません。海外に旅行するときは、渡航先の感染症の発生状況等に注意しましょう。

全数報告疾病（横浜市、川崎市を除く）

- <二類感染症>・結核9例（肺結核8例、初感染結核1例）、推定感染地域は国内9例、年齢群は20代2例、30代1例、40代1例、50代2例、60代2例、70代1例、でした。
- <三類感染症>・腸管出血性大腸菌感染症3例（うち有症者3例）、年齢群は20代1例、50代1例、70代1例、推定感染地域は国内3例（1例は国外の可能性有）、血清型・毒素型はO157 VT1・VT2 2例、O157 VT2 1例でした。
- <四類感染症>・オウム病1例、推定感染地域国内、推定感染経路はコザクラインコでした。
 - ・デング熱1例、感染地域はシンガポールでした。
- <五類感染症>・アメーバ赤痢1例（腸管アメーバ症）、推定感染地域は国内、推定感染経路は不明でした。
 - ・梅毒1例（早期顕症梅毒）、推定感染地域は国内、推定感染経路は異性間性的接触でした。

定点週報報告疾病（横浜市、川崎市を除く）

- ・横須賀市から麻しん5例の報告がありました。成人麻しんの報告はありませんでした。
- ・A群溶血性レンサ球菌咽頭炎の定点当たり報告数は減少しましたが、小田原（定点当たり4.00）保健所管内で警報レベルにあります。
- ・伝染性紅斑の定点当たり報告数が高いレベルにあり、厚木（定点当たり2.18）、鎌倉(2.00)、平塚(1.29)保健所管内で警報レベルにあります。
- ・ヘルパンギーナの定点当たり報告数は増加し、藤沢市（定点当たり8.89）、横須賀市（6.90）保健所管内で警報レベルにあります。

神奈川県感染症情報センター

(神奈川県衛生研究所 企画情報部 衛生情報課)

TEL:0467-83-4400(代表)(内線 2112)

FAX:0467-89-5211(企画情報部)

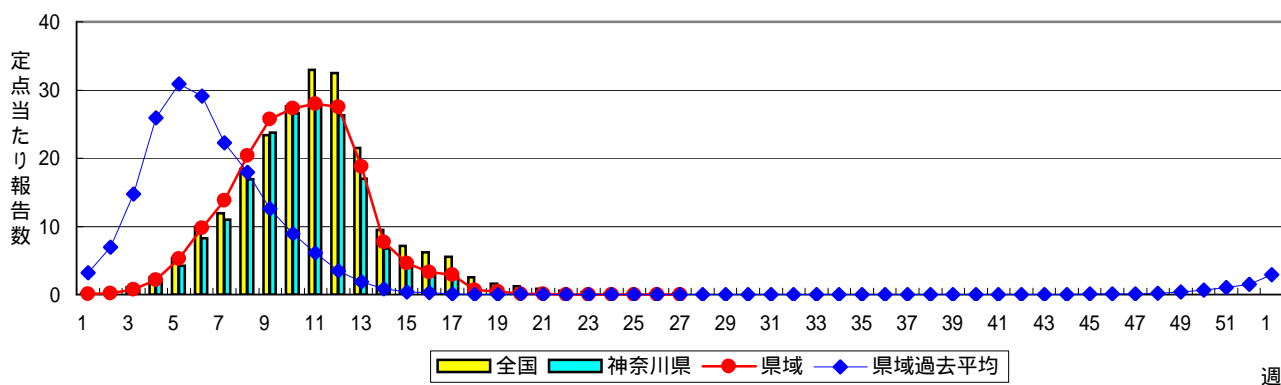
E-MAIL: IDSC.463@pref.kanagawa.jp

感染症発生動向調査：週報対象疾患の時系列グラフ

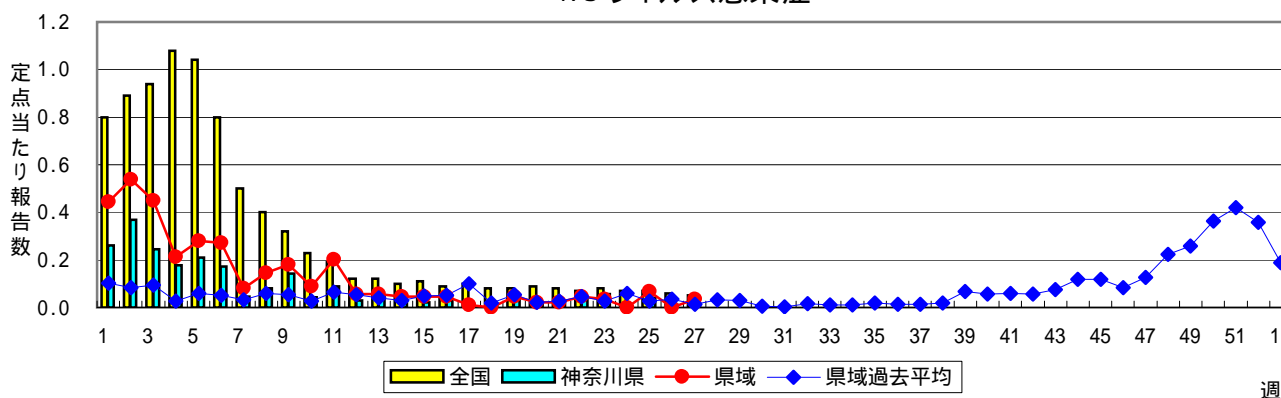
疾患名の括弧書きは、一般名称であり、正式名称ではありません。

神奈川県&県域(横浜市・川崎市を除く)のデータです。

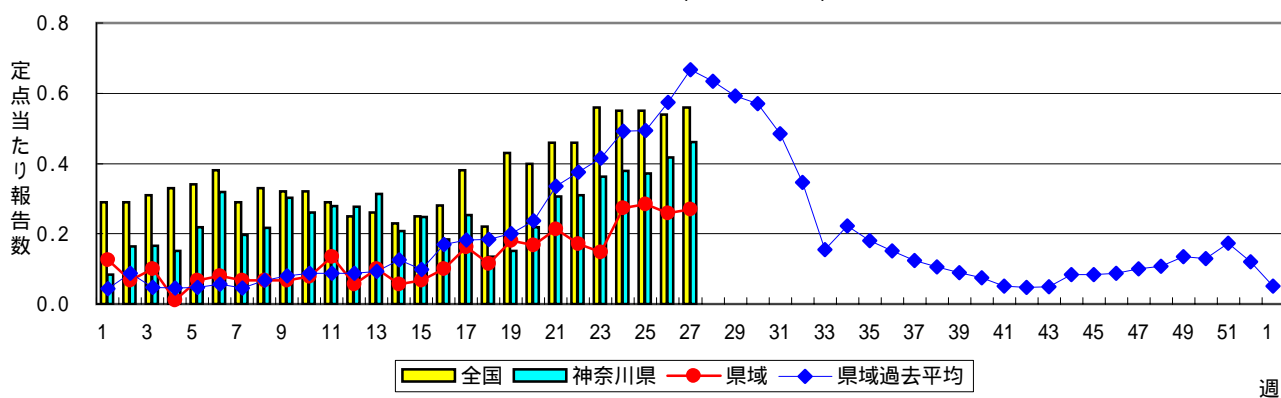
インフルエンザ(高病原性鳥インフルエンザを除く)



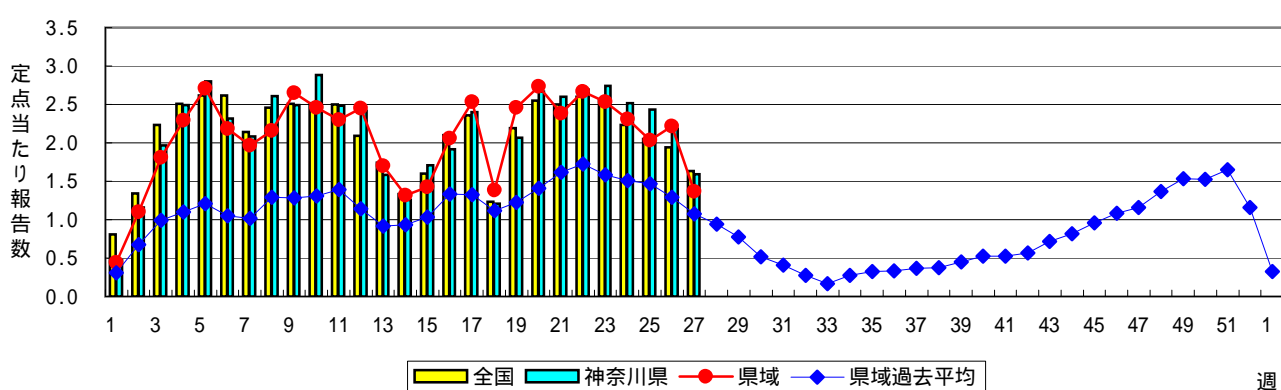
RSウイルス感染症



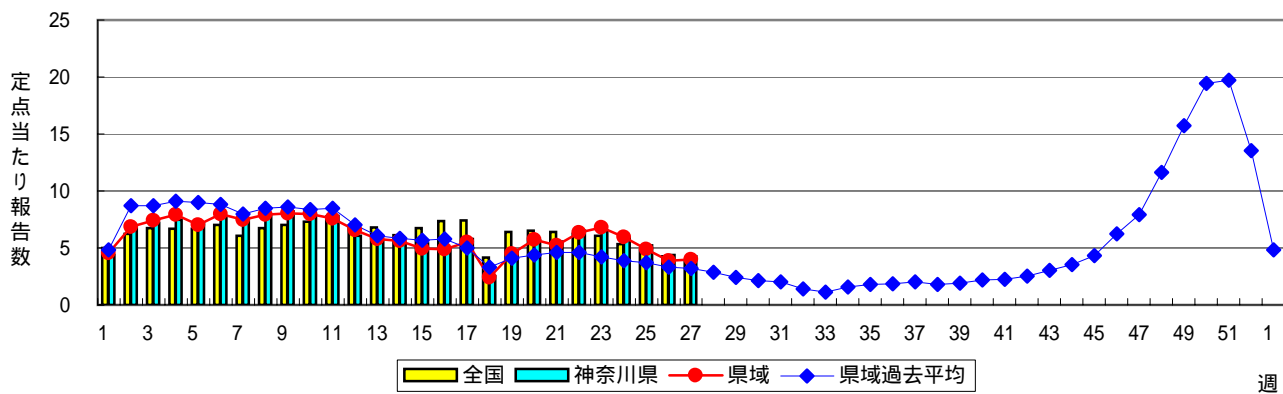
咽頭結膜熱(プール熱)



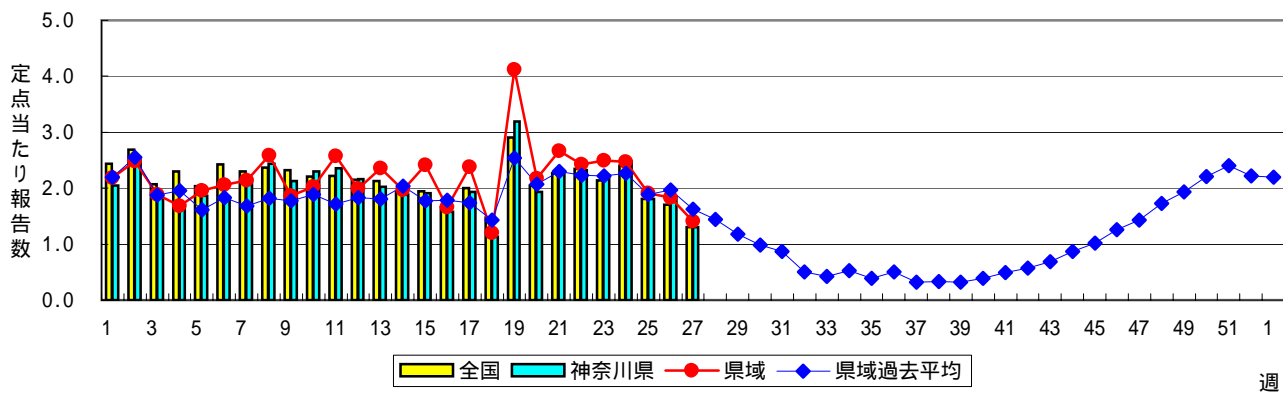
A群溶血性レンサ球菌咽頭炎



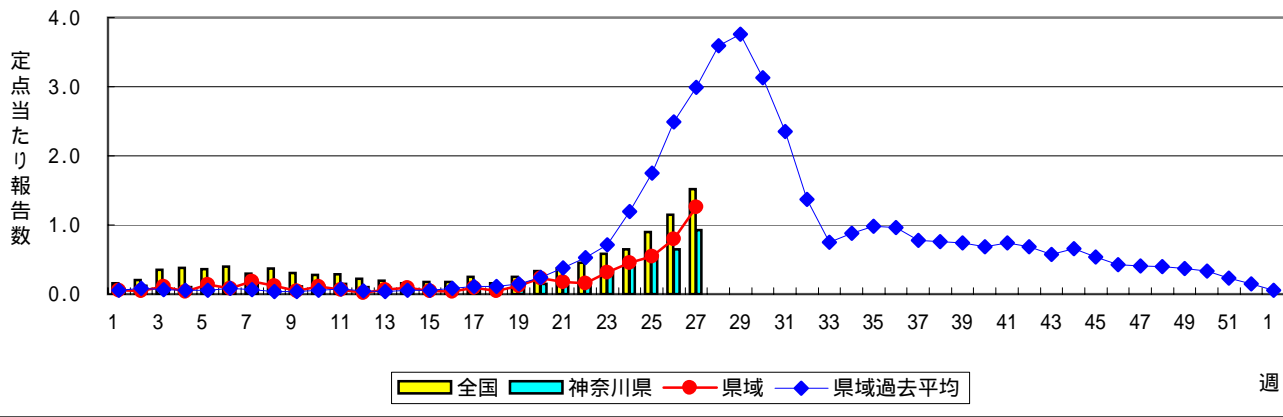
感染性胃腸炎



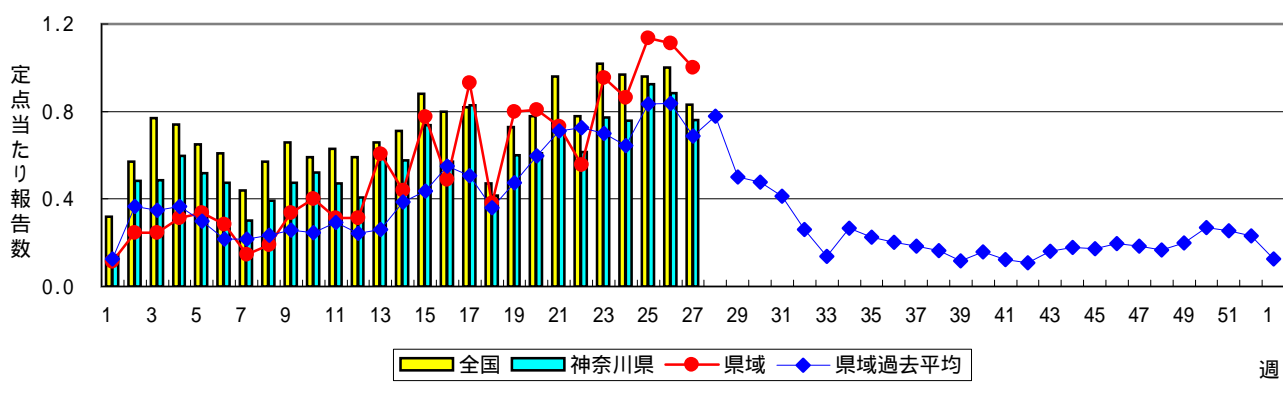
水痘(水ぼうそう)



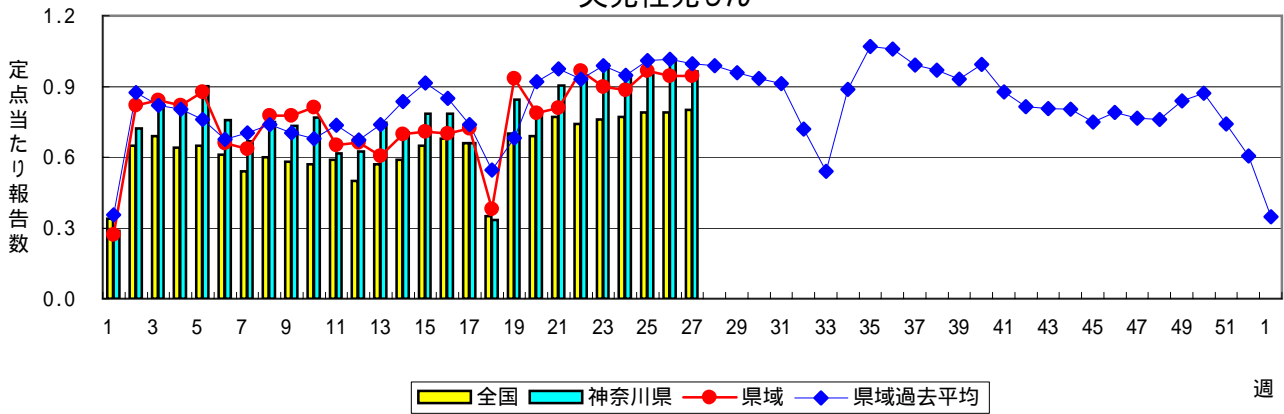
手足口病



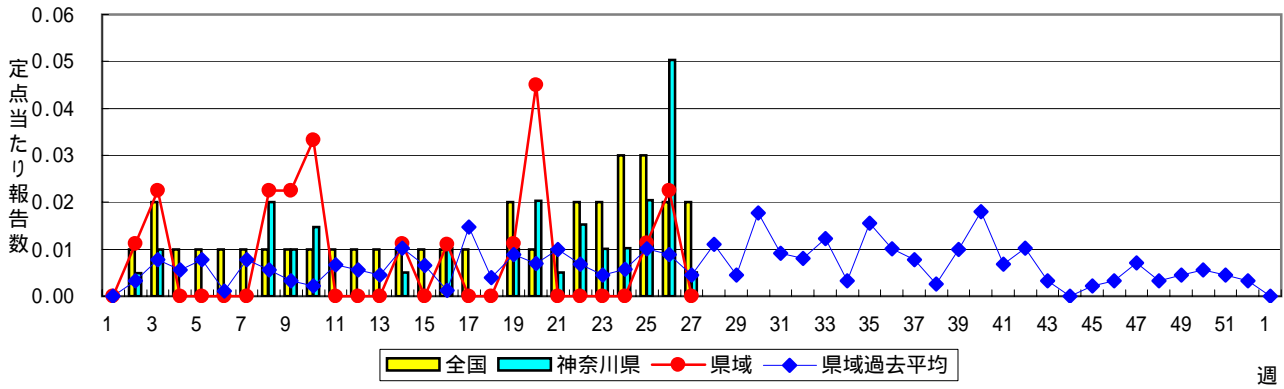
伝染性紅斑(リンゴ病)



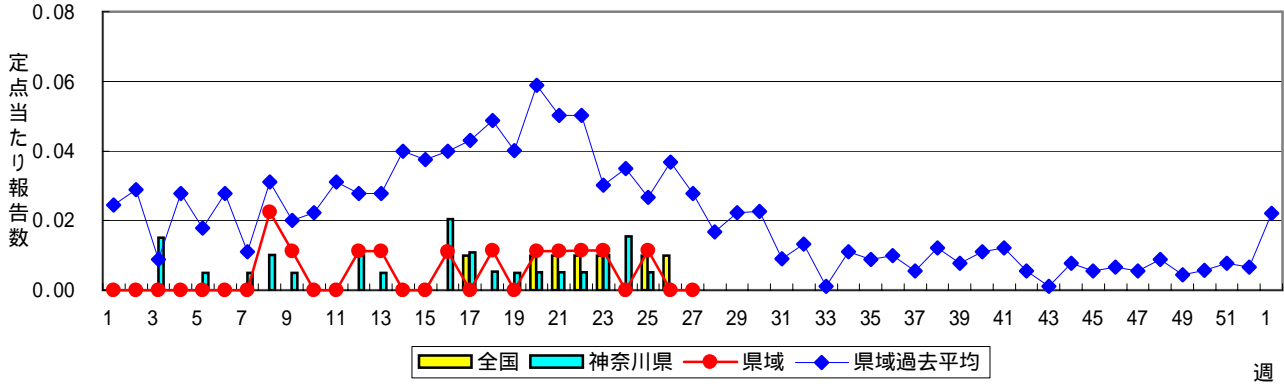
突発性発しん



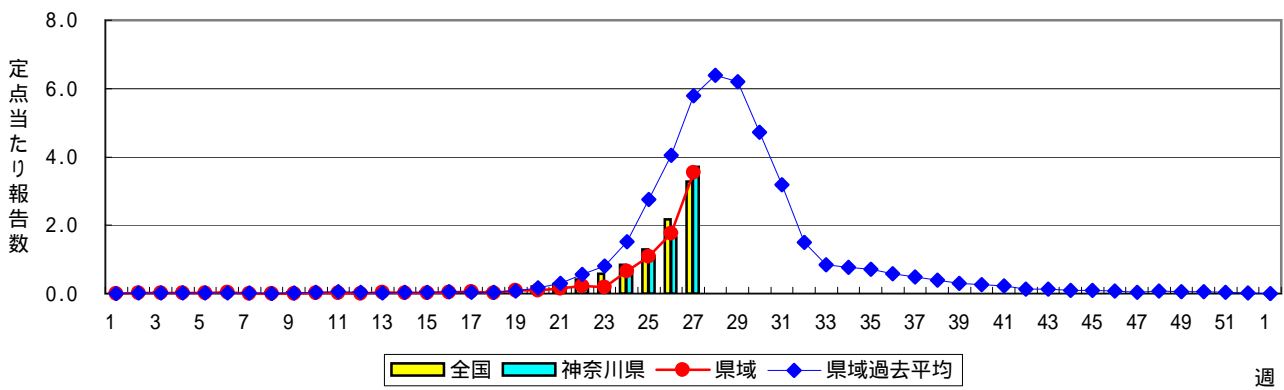
百日咳



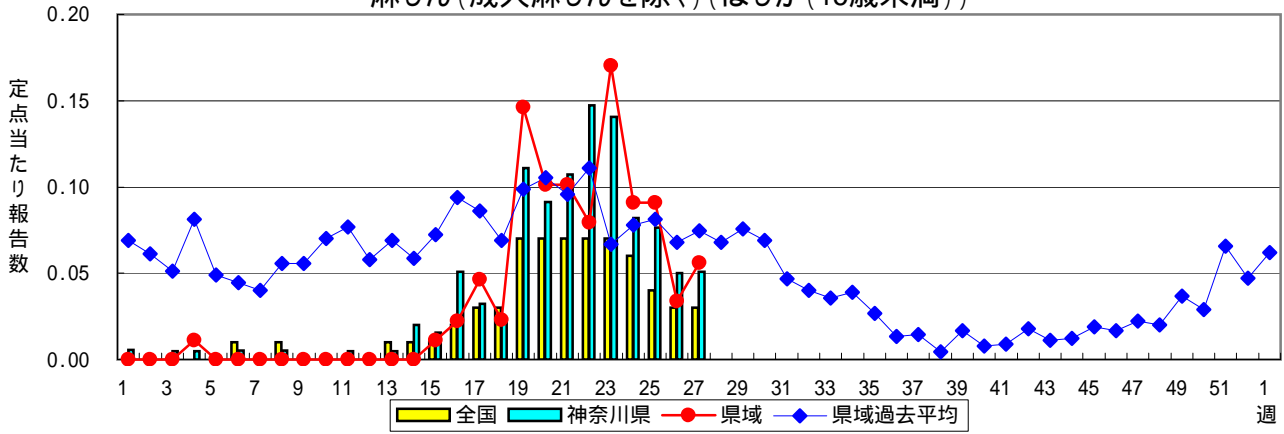
風しん



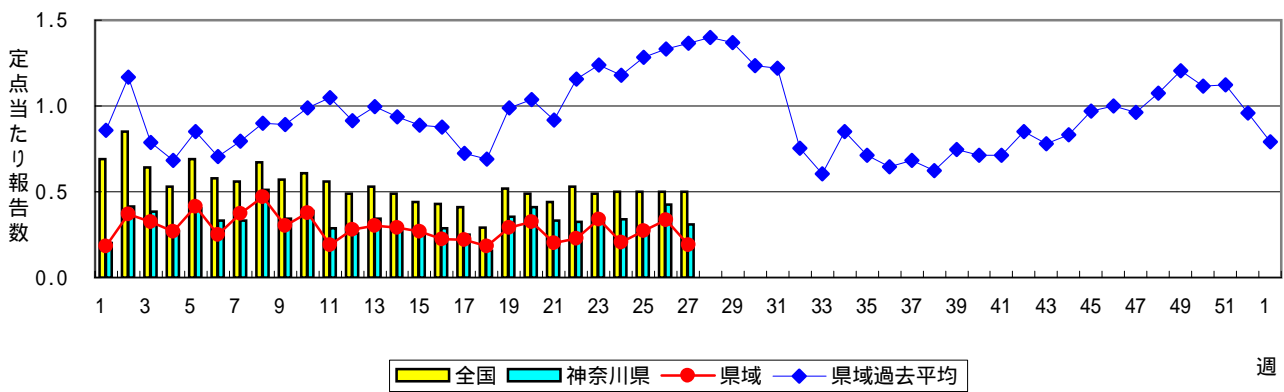
ヘルパンギーナ



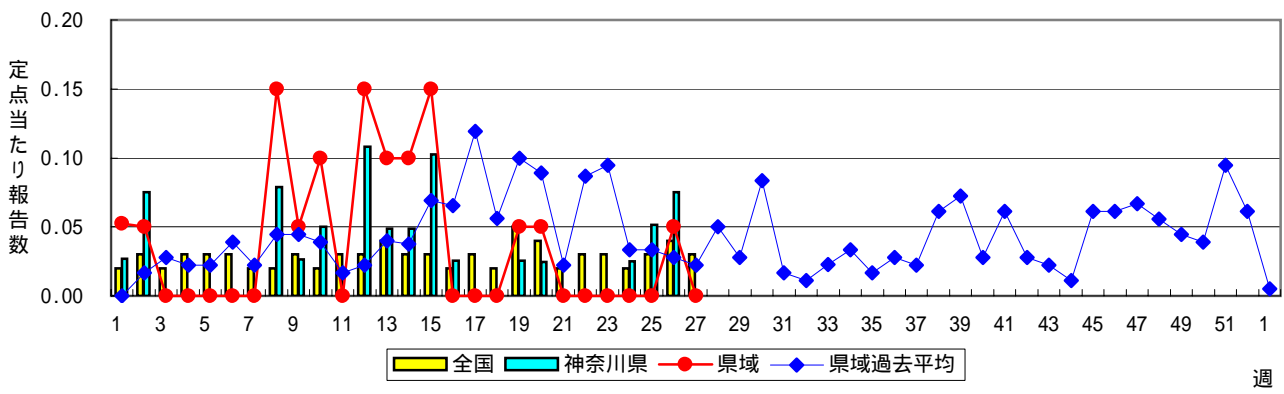
麻しん(成人麻しんを除く)(はしか(15歳未満))



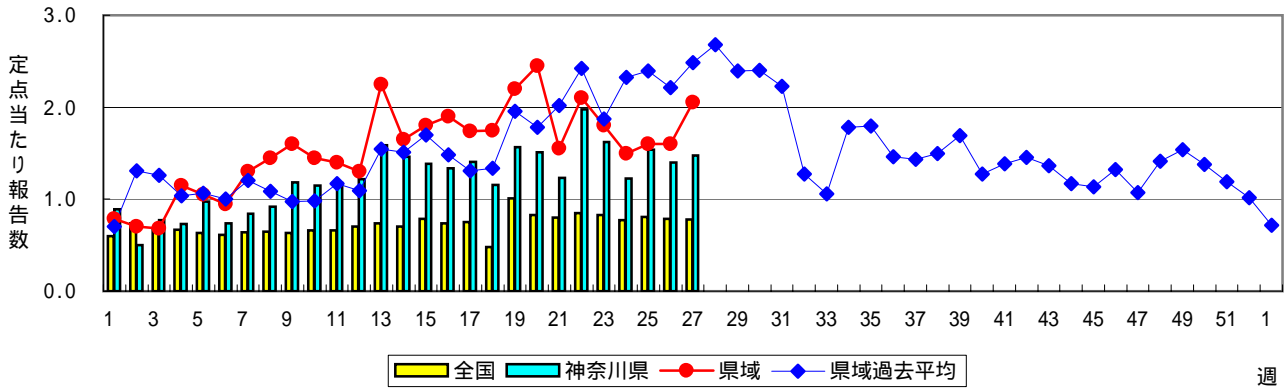
流行性耳下腺炎(おたふくかぜ)



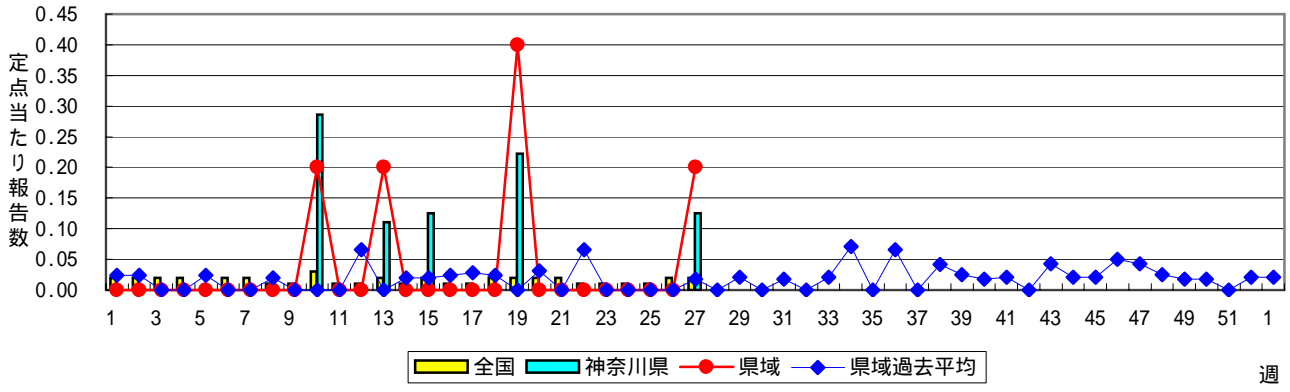
急性出血性結膜炎



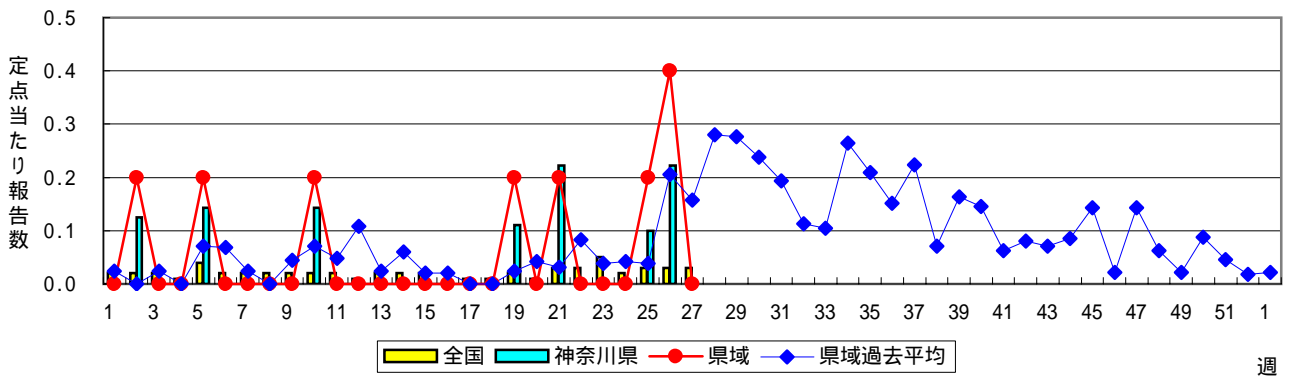
流行性角結膜炎



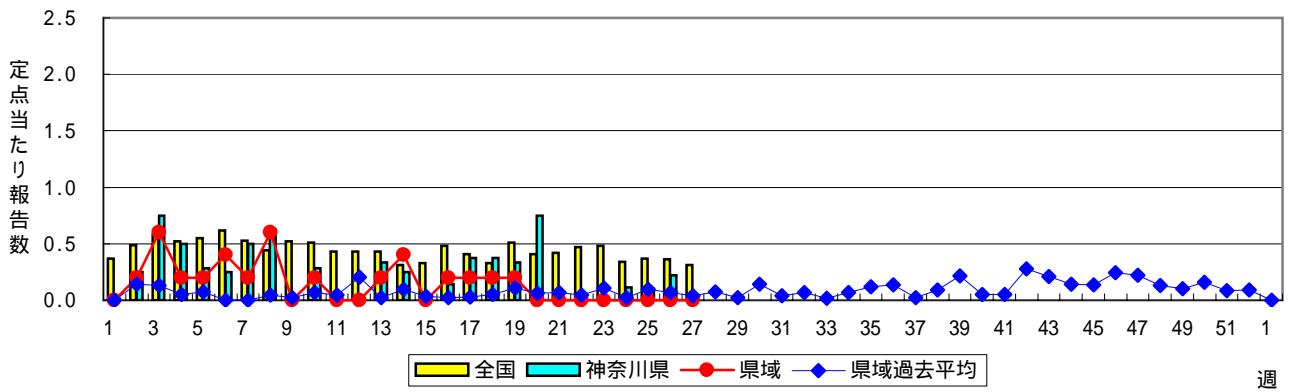
細菌性髄膜炎



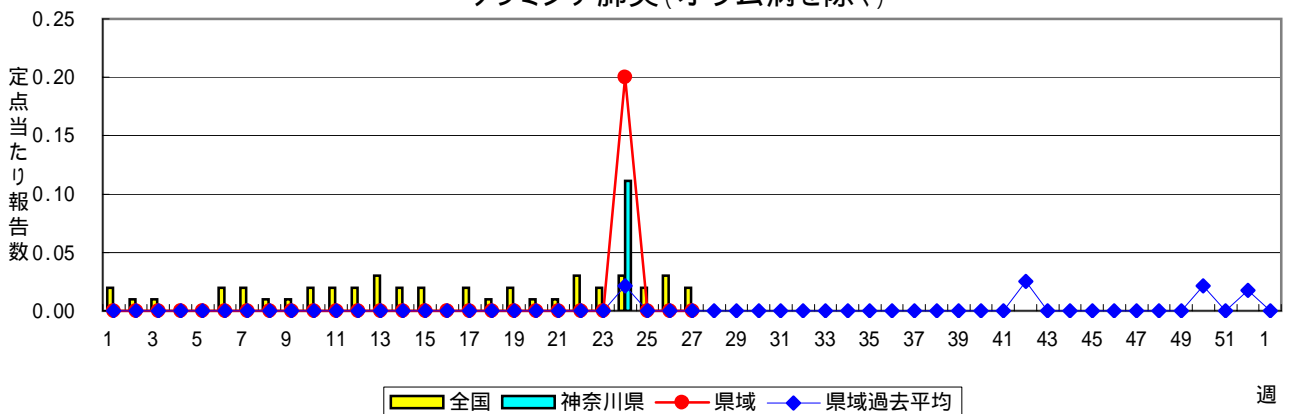
無菌性髄膜炎



マイコプラズマ肺炎



クラミジア肺炎(オウム病を除く)



成人麻疹(はしか(15歳以上))

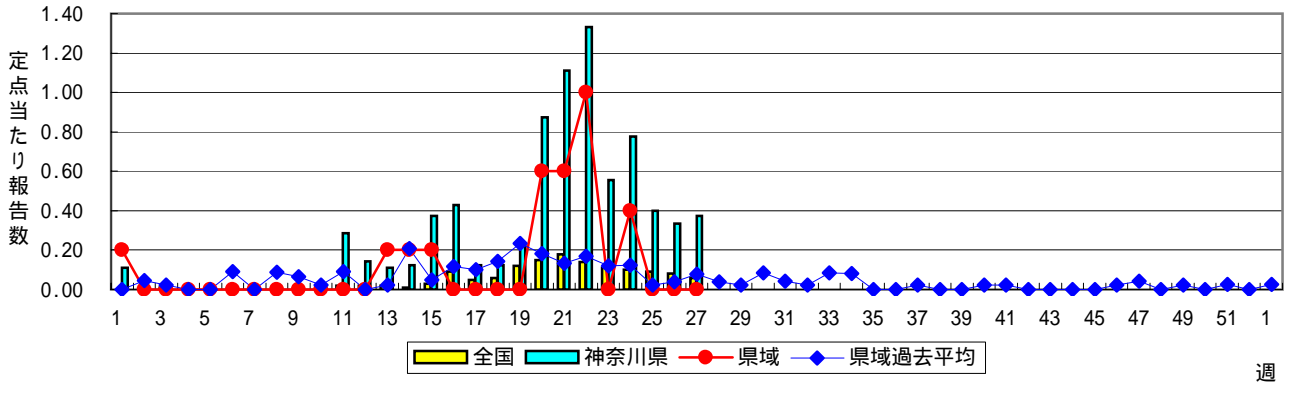


表1 報告数・定点当たり報告数 疾病、政令市・保健所別 (その1)

2007年27週(07月02日～07月08日)

神奈川県	インフルエンザ (高病原性鳥インフルエンザを除く)		RSウイルス感染症		咽頭結膜熱		A群溶血性レンサ球菌咽頭炎		感染性胃腸炎	
	報告数	定点当たり	報告数	定点当たり	報告数	定点当たり	報告数	定点当たり	報告数	定点当たり
全県	3	0.01	3	0.02	91	0.46	313	1.59	842	4.27
横浜市	2	0.02	-	-	47	0.63	114	1.52	272	3.63
川崎市	-	-	-	-	20	0.61	77	2.33	215	6.52
県域 (横浜市、川崎市を除く)	1	0.01	3	0.03	24	0.27	122	1.37	355	3.99
横須賀市	-	-	2	0.20	-	-	5	0.50	16	1.60
相模原市	-	-	-	-	-	-	10	0.67	86	5.73
藤沢市	-	-	-	-	11	1.22	15	1.67	25	2.78
平塚	-	-	-	-	-	-	7	1.00	10	1.43
鎌倉	1	0.10	-	-	-	-	9	1.50	12	2.00
小田原	-	-	-	-	2	0.33	24	4.00	34	5.67
三崎	-	-	-	-	3	1.50	1	0.50	7	3.50
厚木	-	-	1	0.09	6	0.55	13	1.18	52	4.73
足柄上	-	-	-	-	-	-	-	-	8	2.67
秦野	-	-	-	-	1	0.17	15	2.50	29	4.83
大和	-	-	-	-	1	0.14	16	2.29	45	6.43
茅ヶ崎	-	-	-	-	-	-	7	1.00	31	4.43

神奈川県	水痘		手足口病		伝染性紅斑		突発性発しん		百日咳	
	報告数	定点当たり	報告数	定点当たり	報告数	定点当たり	報告数	定点当たり	報告数	定点当たり
全県	256	1.30	182	0.92	150	0.76	190	0.96	1	0.01
横浜市	82	1.09	50	0.67	34	0.45	62	0.83	1	0.01
川崎市	49	1.48	20	0.61	27	0.82	44	1.33	-	-
県域 (横浜市、川崎市を除く)	125	1.40	112	1.26	89	1.00	84	0.94	-	-
横須賀市	6	0.60	-	-	4	0.40	5	0.50	-	-
相模原市	26	1.73	2	0.13	5	0.33	20	1.33	-	-
藤沢市	13	1.44	9	1.00	7	0.78	9	1.00	-	-
平塚	11	1.57	2	0.29	9	1.29	6	0.86	-	-
鎌倉	5	0.83	4	0.67	12	2.00	4	0.67	-	-
小田原	9	1.50	25	4.17	6	1.00	3	0.50	-	-
三崎	-	-	-	-	-	-	-	-	-	-
厚木	14	1.27	36	3.27	24	2.18	13	1.18	-	-
足柄上	1	0.33	3	1.00	3	1.00	-	-	-	-
秦野	16	2.67	25	4.17	2	0.33	6	1.00	-	-
大和	18	2.57	2	0.29	6	0.86	10	1.43	-	-
茅ヶ崎	6	0.86	4	0.57	11	1.57	8	1.14	-	-

神奈川県	風しん		ヘルパンギーナ		麻しん (成人麻しんを除く)		流行性耳下腺炎		急性出血性結膜炎	
	報告数	定点当たり	報告数	定点当たり	報告数	定点当たり	報告数	定点当たり	報告数	定点当たり
全県	-	-	730	3.71	10	0.05	61	0.31	-	-
横浜市	-	-	189	2.52	3	0.04	24	0.32	-	-
川崎市	-	-	226	6.85	2	0.06	20	0.61	-	-
県域 (横浜市、川崎市を除く)	-	-	315	3.54	5	0.06	17	0.19	-	-
横須賀市	-	-	69	6.90	5	0.50	1	0.10	-	-
相模原市	-	-	21	1.40	-	-	1	0.07	-	-
藤沢市	-	-	80	8.89	-	-	2	0.22	-	-
平塚	-	-	10	1.43	-	-	1	0.14	-	-
鎌倉	-	-	32	5.33	-	-	2	0.33	-	-
小田原	-	-	3	0.50	-	-	2	0.33	-	-
三崎	-	-	5	2.50	-	-	-	-
厚木	-	-	31	2.82	-	-	2	0.18	-	-
足柄上	-	-	-	-	-	-	1	0.33
秦野	-	-	10	1.67	-	-	2	0.33	-	-
大和	-	-	39	5.57	-	-	3	0.43	-	-
茅ヶ崎	-	-	15	2.14	-	-	-	-	-	-

表1 報告数・定点当たり報告数 疾病、政令市・保健所別 (その2)

2007年27週(07月02日～07月08日)

神奈川県	流行性角結膜炎		細菌性髄膜炎		無菌性髄膜炎		マイコプラズマ肺炎		クラミジア肺炎 (オウム病を除く)	
	報告数	定点当たり	報告数	定点当たり	報告数	定点当たり	報告数	定点当たり	報告数	定点当たり
全県	59	1.48	1	0.13	-	-	-	-	-	-
横浜市	12	0.92	-	-	-	-	-	-	-	-
川崎市	6	0.86	-	-	-	-	-	-	-	-
県域 (横浜市、川崎市を除く)	41	2.05	1	0.20	-	-	-	-	-	-
横須賀市	9	4.50	1	1.00	-	-	-	-	-	-
相模原市	5	1.25	-	-	-	-	-	-	-	-
藤沢市	2	1.00	-	-	-	-	-	-	-	-
平塚	-	-	-	-	-	-	-	-	-	-
鎌倉	1	1.00
小田原	-	-
三崎
厚木	22	7.33	-	-	-	-	-	-	-	-
足柄上
秦野	-	-
大和	-	-
茅ヶ崎	2	1.00

神奈川県	成人麻しん	
	報告数	定点当たり
全県	3	0.38
横浜市	2	2.00
川崎市	1	0.50
県域 (横浜市、川崎市を除く)	-	-
横須賀市	-	-
相模原市	-	-
藤沢市	-	-
平塚	-	-
鎌倉
小田原
三崎
厚木	-	-
足柄上
秦野
大和
茅ヶ崎

表2 報告数・定点当たり報告数、疾病・年齢階級別 (その2)

2007年27週(07月02日～07月08日)

インフルエンザ定点		項目	9	10-14	15-19	20-29	30-39	40-49	50-59	60-69	70-79	80歳以上
インフルエンザ (高病原性鳥インフルエンザを除く)	全国	報告数	38	129	55	59	70	32	16	12	12	3
		定点当たり	0.01	0.03	0.01	0.01	0.02	0.01	-	-	-	-
	県域	報告数	-	-	-	-	-	-	-	-	-	-
		定点当たり	-	-	-	-	-	-	-	-	-	-

小児科定点		項目	9	10-14	15-19	20歳以上
RSウイルス感染症	全国	報告数	-	-	-	6
		定点当たり	-	-	-	-
	県域	報告数	-	-	-	-
		定点当たり	-	-	-	-
咽頭結膜熱	全国	報告数	27	55	8	32
		定点当たり	0.01	0.02	-	0.01
	県域	報告数	-	2	1	2
		定点当たり	-	0.02	0.01	0.02
A群溶血性レンサ球菌咽頭炎	全国	報告数	230	392	29	200
		定点当たり	0.08	0.13	0.01	0.07
	県域	報告数	10	10	1	5
		定点当たり	0.11	0.11	0.01	0.06
感染性胃腸炎	全国	報告数	439	1,208	218	1,112
		定点当たり	0.15	0.40	0.07	0.37
	県域	報告数	11	41	10	40
		定点当たり	0.12	0.46	0.11	0.45
水痘	全国	報告数	35	63	6	24
		定点当たり	0.01	0.02	-	0.01
	県域	報告数	3	6	-	1
		定点当たり	0.03	0.07	-	0.01
手足口病	全国	報告数	40	26	1	25
		定点当たり	0.01	0.01	-	0.01
	県域	報告数	-	-	-	1
		定点当たり	-	-	-	0.01
伝染性紅斑	全国	報告数	140	151	6	79
		定点当たり	0.05	0.05	-	0.03
	県域	報告数	4	2	-	2
		定点当たり	0.04	0.02	-	0.02
突発性発しん	全国	報告数	1	-	-	-
		定点当たり	-	-	-	-
	県域	報告数	-	-	-	-
		定点当たり	-	-	-	-
百日咳	全国	報告数	1	9	2	16
		定点当たり	-	-	-	0.01
	県域	報告数	-	-	-	-
		定点当たり	-	-	-	-
風しん	全国	報告数	-	1	1	1
		定点当たり	-	-	-	-
	県域	報告数	-	-	-	-
		定点当たり	-	-	-	-
ヘルパンギーナ	全国	報告数	70	109	3	39
		定点当たり	0.02	0.04	-	0.01
	県域	報告数	2	6	-	1
		定点当たり	0.02	0.07	-	0.01
麻疹 (成人麻疹を除く)	全国	報告数	2	25	14	5
		定点当たり	-	0.01	-	-
	県域	報告数	-	1	-	-
		定点当たり	-	0.01	-	-
流行性耳下腺炎	全国	報告数	44	96	3	24
		定点当たり	0.01	0.03	-	0.01
	県域	報告数	2	2	-	-
		定点当たり	0.02	0.02	-	-

眼科定点		項目	9	10-14	15-19	20-29	30-39	40-49	50-59	60-69	70歳以上
急性出血性結膜炎	全国	報告数	-	1	1	3	2	2	-	2	2
		定点当たり	-	-	-	-	-	-	-	-	-
	県域	報告数	-	-	-	-	-	-	-	-	-
		定点当たり	-	-	-	-	-	-	-	-	-
流行性角結膜炎	全国	報告数	15	24	17	64	116	47	45	38	28
		定点当たり	0.02	0.04	0.03	0.10	0.17	0.07	0.07	0.06	0.04
	県域	報告数	-	2	-	5	7	3	2	5	-
		定点当たり	-	0.10	-	0.25	0.35	0.15	0.10	0.25	-

基幹定点(週報)		項目	45-49	50-54	55-59	60-64	65-69	70歳以上
細菌性髄膜炎	全国	報告数	-	-	-	-	-	1
		定点当たり	-	-	-	-	-	-
	県域	報告数	-	-	-	-	-	1
		定点当たり	-	-	-	-	-	0.20
無菌性髄膜炎	全国	報告数	-	-	-	-	-	
		定点当たり	-	-	-	-	-	-
	県域	報告数	-	-	-	-	-	-
		定点当たり	-	-	-	-	-	-
マイコプラズマ肺炎	全国	報告数	1	-	-	-	1	7
		定点当たり	-	-	-	-	-	0.02
	県域	報告数	-	-	-	-	-	-
		定点当たり	-	-	-	-	-	-
クラミジア肺炎 (オウム病を除く)	全国	報告数	-	1	-	-	-	3
		定点当たり	-	-	-	-	-	0.01
	県域	報告数	-	-	-	-	-	-
		定点当たり	-	-	-	-	-	-
成人麻疹	全国	報告数	-	-	-	-	-	
		定点当たり	-	-	-	-	-	-
	県域	報告数	-	-	-	-	-	-
		定点当たり	-	-	-	-	-	-

表3 5週前～今週の推移

2007年27週(07月02日～07月08日)

*県域報告数(横浜市、川崎市を除く)

神奈川県男女合計	項目	5週前	4週前	3週前	2週前	1週前	今週
インフルエンザ (高病原性鳥インフルエンザを除く)	報告数	5	1	1	1	-	1
	定点当たり	0.04	0.01	0.01	0.01	-	0.01
RSウイルス感染症	報告数	4	3	-	6	-	3
	定点当たり	0.05	0.03	-	0.07	-	0.03
咽頭結膜熱	報告数	15	13	24	25	23	24
	定点当たり	0.17	0.15	0.27	0.28	0.26	0.27
A群溶血性レンサ球菌咽頭炎	報告数	235	223	203	179	197	122
	定点当たり	2.67	2.53	2.31	2.03	2.21	1.37
感染性胃腸炎	報告数	557	598	522	430	344	355
	定点当たり	6.33	6.80	5.93	4.89	3.87	3.99
水痘	報告数	213	219	217	168	163	125
	定点当たり	2.42	2.49	2.47	1.91	1.83	1.40
手足口病	報告数	14	28	40	48	71	112
	定点当たり	0.16	0.32	0.45	0.55	0.80	1.26
伝染性紅斑	報告数	49	84	76	100	99	89
	定点当たり	0.56	0.95	0.86	1.14	1.11	1.00
突発性発しん	報告数	85	79	78	85	84	84
	定点当たり	0.97	0.90	0.89	0.97	0.94	0.94
百日咳	報告数	-	-	-	1	2	-
	定点当たり	-	-	-	0.01	0.02	-
風しん	報告数	1	1	-	1	-	-
	定点当たり	0.01	0.01	-	0.01	-	-
ヘルパンギーナ	報告数	20	17	57	96	157	315
	定点当たり	0.23	0.19	0.65	1.09	1.76	3.54
麻しん (成人麻しんを除く)	報告数	7	15	8	8	3	5
	定点当たり	0.08	0.17	0.09	0.09	0.03	0.06
流行性耳下腺炎	報告数	20	30	18	24	30	17
	定点当たり	0.23	0.34	0.20	0.27	0.34	0.19
急性出血性結膜炎	報告数	-	-	-	-	1	-
	定点当たり	-	-	-	-	0.05	-
流行性角結膜炎	報告数	42	36	30	32	32	41
	定点当たり	2.10	1.80	1.50	1.60	1.60	2.05
細菌性髄膜炎	報告数	-	-	-	-	-	1
	定点当たり	-	-	-	-	-	0.20
無菌性髄膜炎	報告数	-	-	-	1	2	-
	定点当たり	-	-	-	0.20	0.40	-
マイコプラズマ肺炎	報告数	-	-	-	-	-	-
	定点当たり	-	-	-	-	-	-
クラミジア肺炎 (オウム病を除く)	報告数	-	-	1	-	-	-
	定点当たり	-	-	0.20	-	-	-
成人麻しん	報告数	5	-	2	-	-	-
	定点当たり	1.00	-	0.40	-	-	-