



平成19年06月28日

## 神奈川県感染症発生情報（週報）

<http://www.eiken.pref.kanagawa.jp/>

平成19年・25週(6月18日～ 6月24日)

### 感染症情報センターからのお知らせ

- ・ 神奈川県麻しん情報を掲載しました。
- ・ 「平成19年度第1回神奈川県感染症発生動向調査解析委員会報告」を掲載しました。(2007.6.19)
- ・ 感染症発生動向調査届出基準・届出用紙の「結核」を更新しました。(2007.6.19)
- ・ 神奈川県微生物検査情報第172号を掲載しました。(2007.6.18)
- ・ 神奈川県の感染症発生情報(月報)【5月】を掲載しました。(2007.6.13)

### 注目感染症 <麻しん>

2007年25週では神奈川県全域で麻しんが15例、成人麻しんが4例、定点医療機関より報告されています。麻しんの報告数は2週連続して減少傾向にありますが、まだ注意が必要です。発熱、発疹等、麻しんを疑う症状のときは登校や外出を避け、医療機関に相談するようにしましょう。また、とくに乳幼児を連れて大勢の人が集まる場所に行くことは避けましょう。麻しんはワクチンで予防できる病気です。1歳児と小学校入学前の1年間の子供は定期接種としてワクチン接種が受けられます。それ以外で、麻しんワクチン未接種で麻しんにかかったことのない方は、早めにワクチンを受けましょう。

### 全数報告疾病（横浜市、川崎市を除く）

#### <二類感染症>

- ・ 結核14例（肺結核9例、結核性胸膜炎1例、腸結核1例、リンパ節結核3例）、推定感染地域は国内14例、年齢群は20代1例、30代3例、50代1例、60代1例、70代4例、80代3例、90代1例でした。

#### <三類感染症>

- ・ 腸管出血性大腸菌感染症4例（うち有症者3例）、年齢群は1歳1例、20代1例、30代1例、80代1例、推定感染地域は国内4例、血清型・毒素型はO157:H7 VT2 1例、O157:VT1VT2 1例、血清群不明 VT1VT2 2例 でした。

### 定点週報報告疾病（横浜市、川崎市を除く）

- ・ 麻しん8例の報告がありました。成人麻しんの報告はありませんでした。
- ・ A群溶血性レンサ球菌咽頭炎の定点当たり報告数は引き続き高いレベルにあり、三崎（定点当たり6.00）、小田原（4.50）、大和（2.00）保健所管内で警報レベルにあります。
- ・ 伝染性紅斑の定点当たり報告数が増加し、厚木（定点当たり3.27）保健所管内で警報レベルにあります。

### 神奈川県感染症情報センター

(神奈川県衛生研究所 企画情報部 衛生情報課)

TEL:0467-83-4400(代表)(内線 2112)

FAX:0467-89-5211(企画情報部)

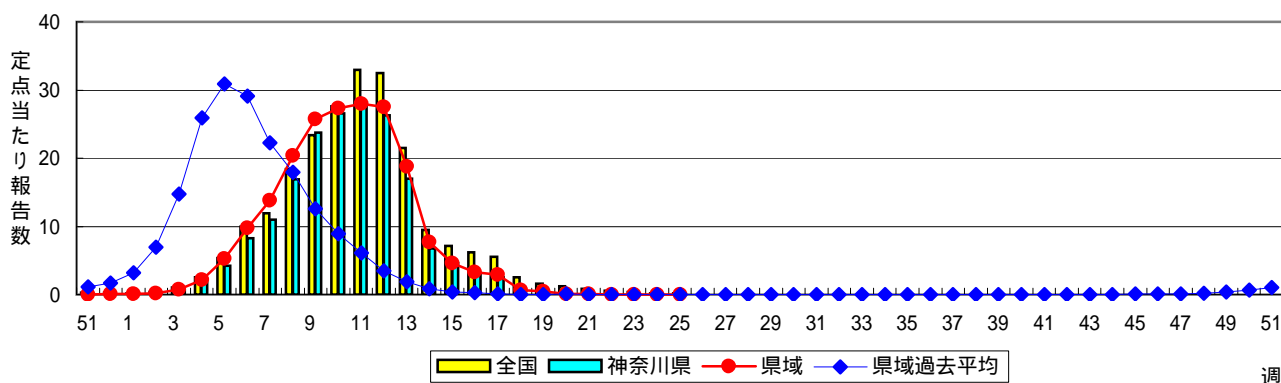
E-MAIL: IDSC.463@pref.kanagawa.jp

# 感染症発生動向調査：週報対象疾患の時系列グラフ

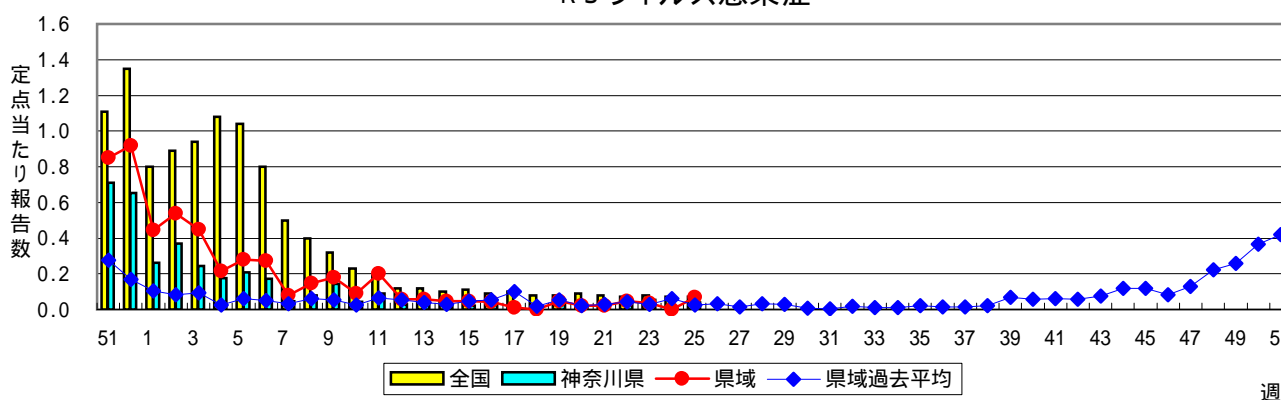
疾患名の括弧書きは、一般名称であり、正式名称ではありません。

神奈川県&県域(横浜市・川崎市を除く)のデータです。

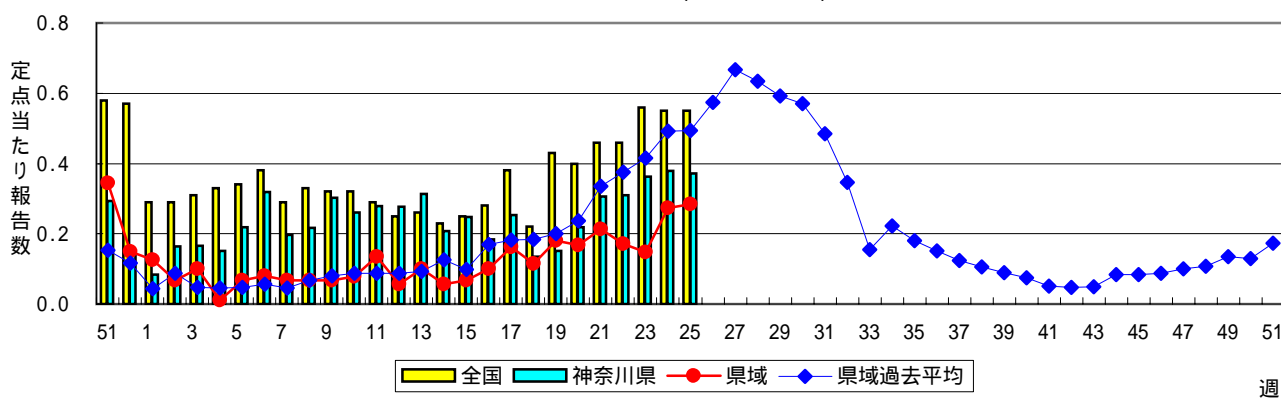
## インフルエンザ(高病原性鳥インフルエンザを除く)



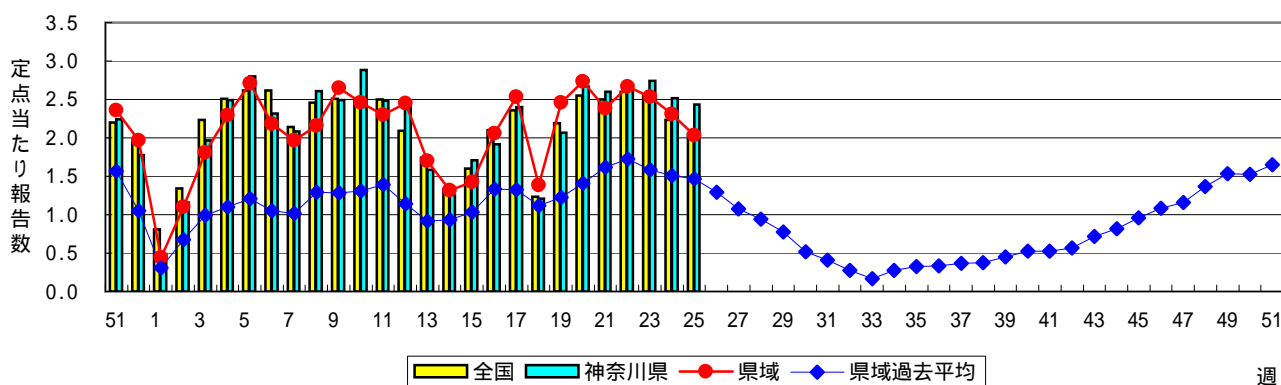
## RSウイルス感染症



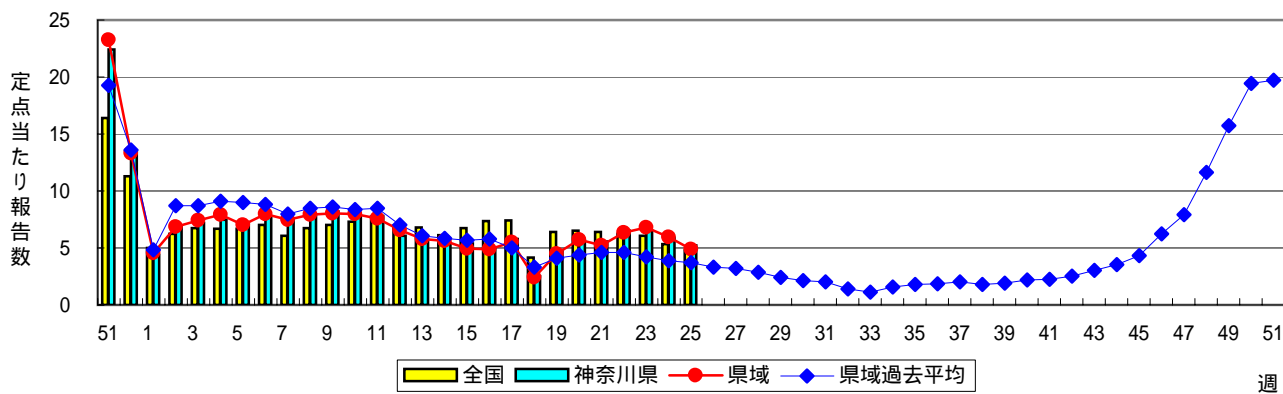
## 咽頭結膜熱(プール熱)



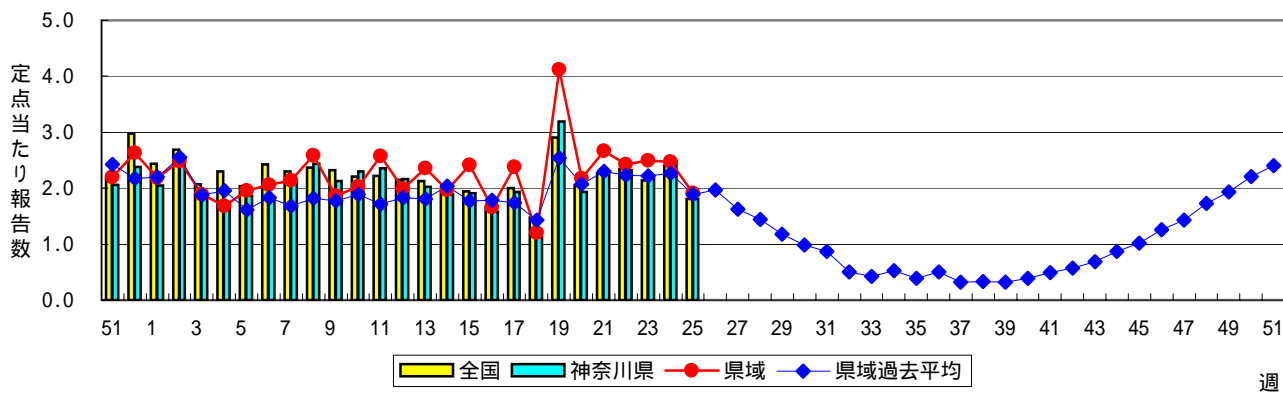
## A群溶血性レンサ球菌咽頭炎



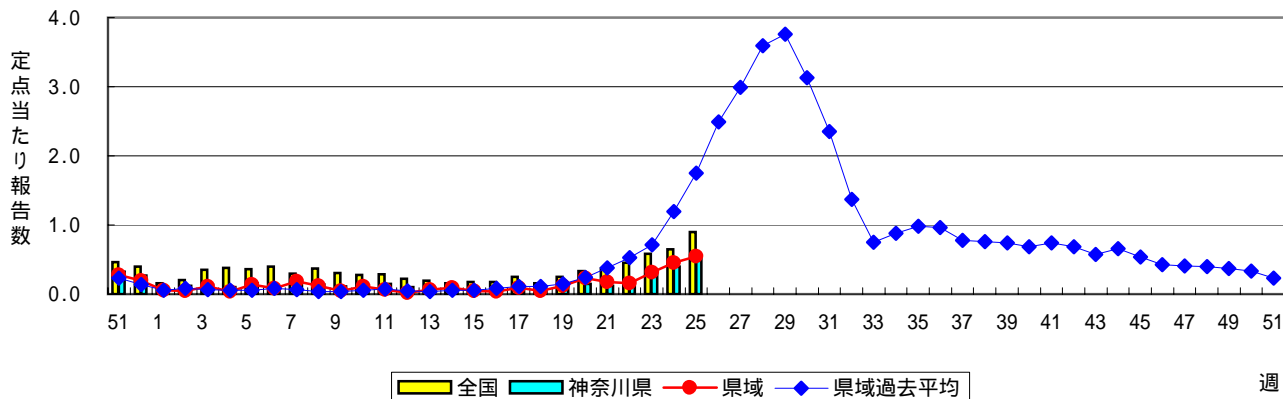
### 感染性胃腸炎



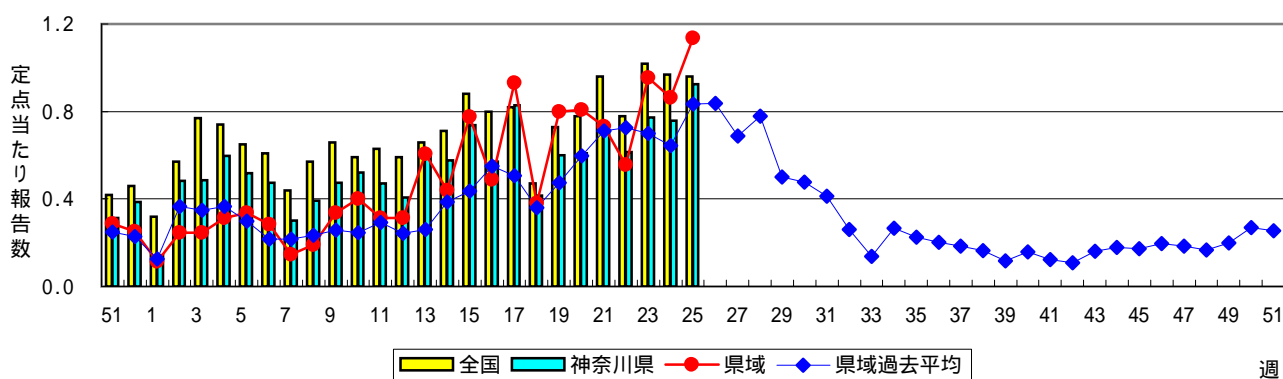
### 水痘(水ぼうそう)



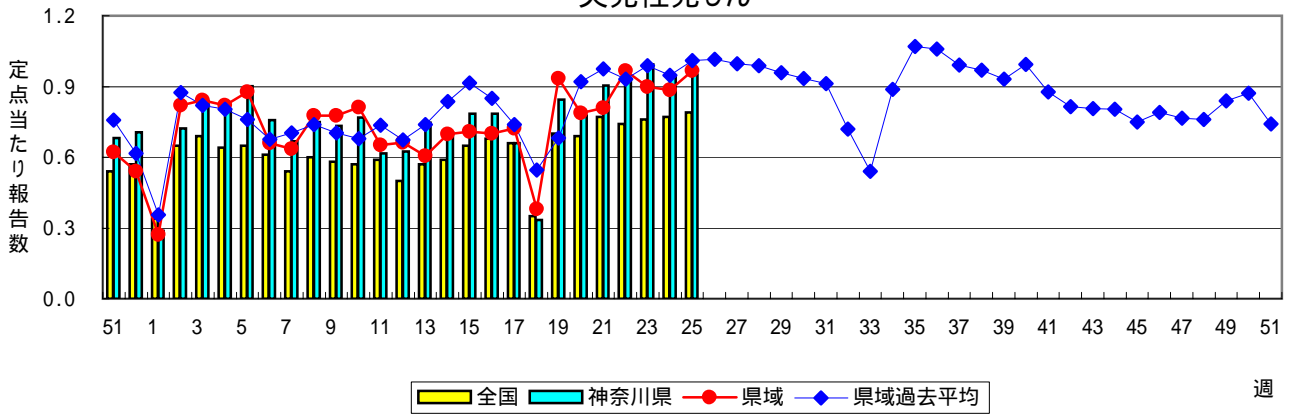
### 手足口病



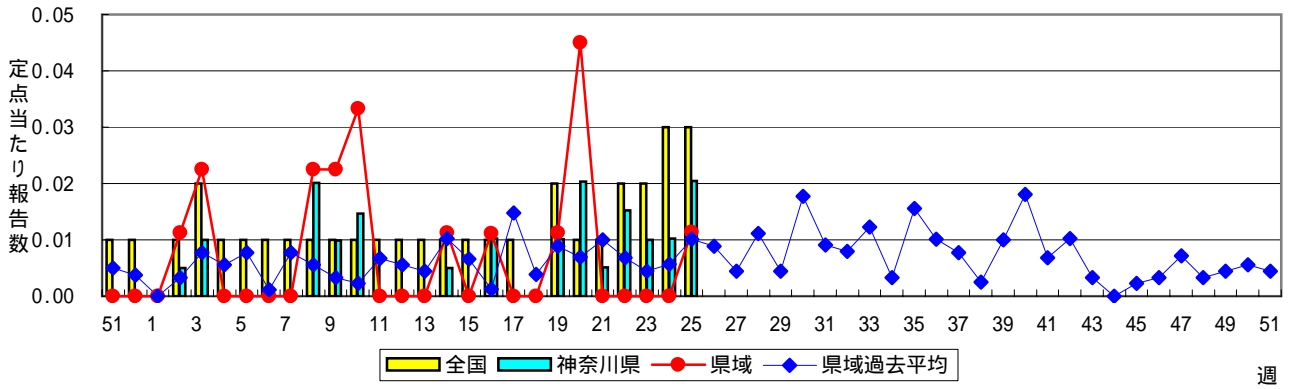
### 伝染性紅斑(リンゴ病)



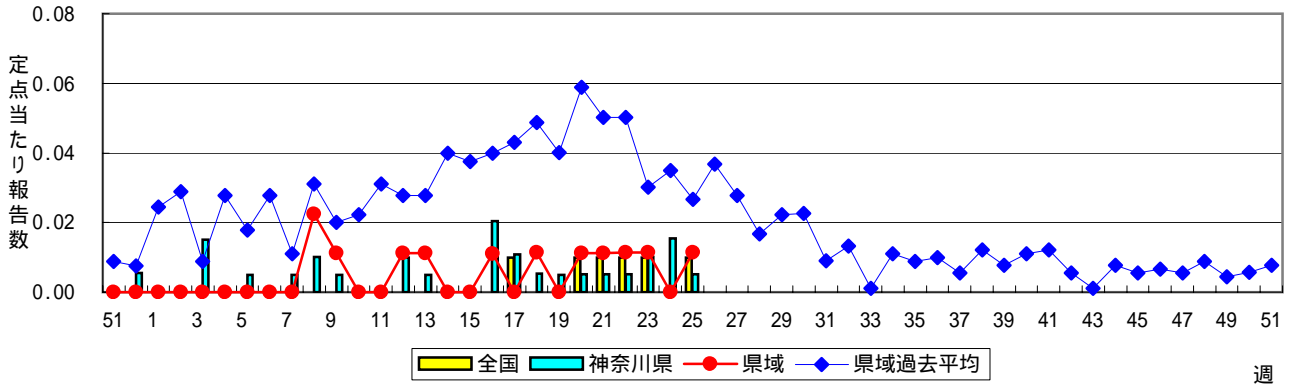
### 突発性発しん



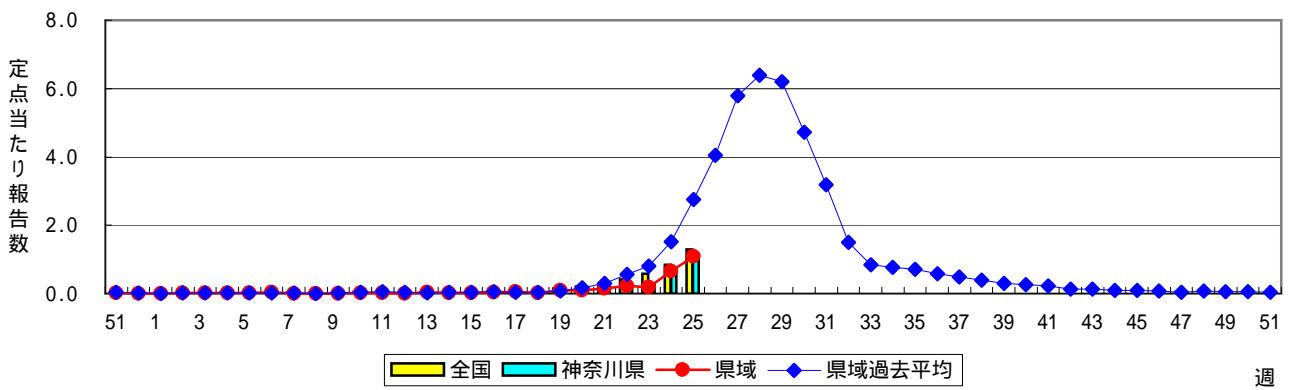
### 百日咳



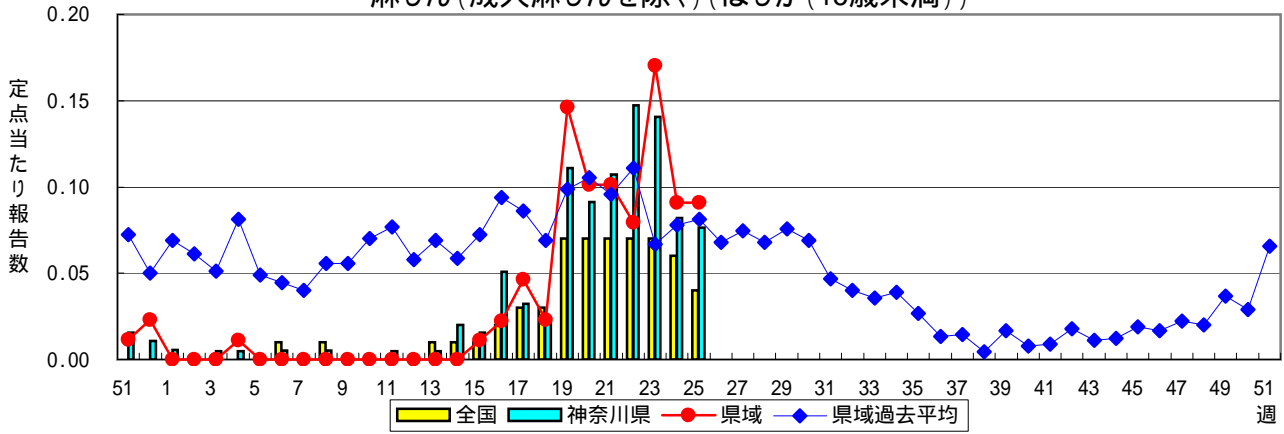
### 風しん



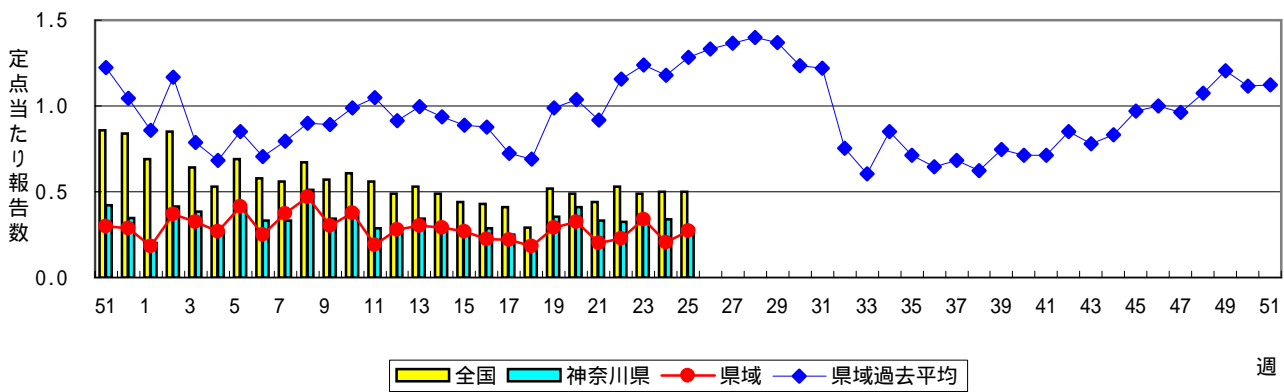
### ヘルパンギーナ



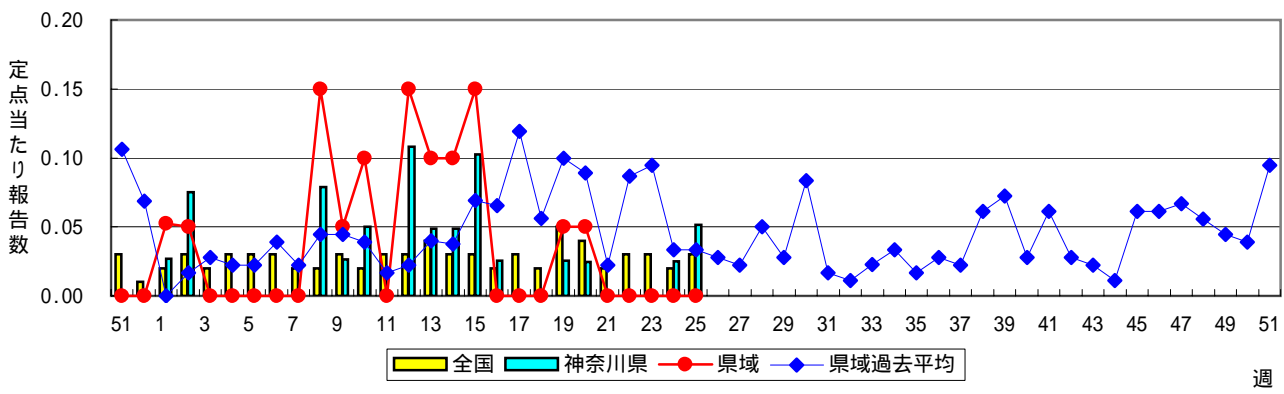
麻しん(成人麻しんを除く)(はしか(15歳未満))



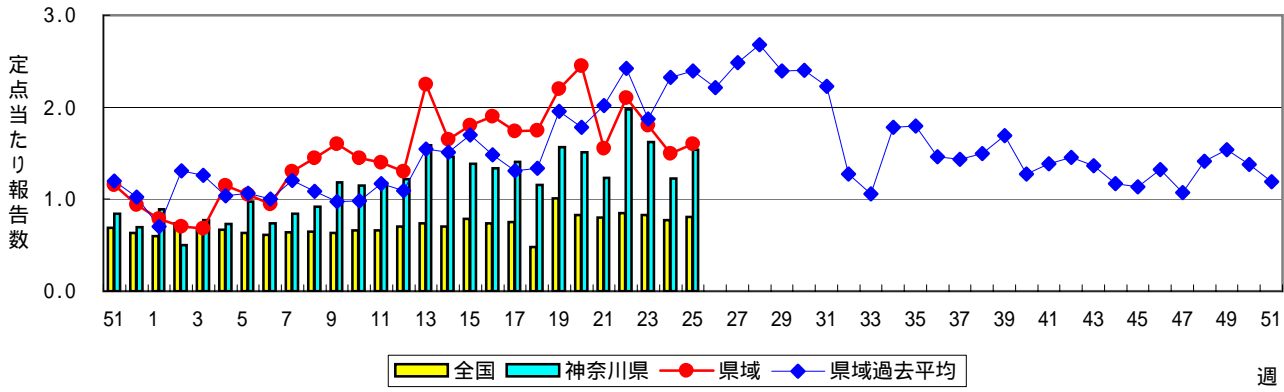
流行性耳下腺炎(おたふくかぜ)



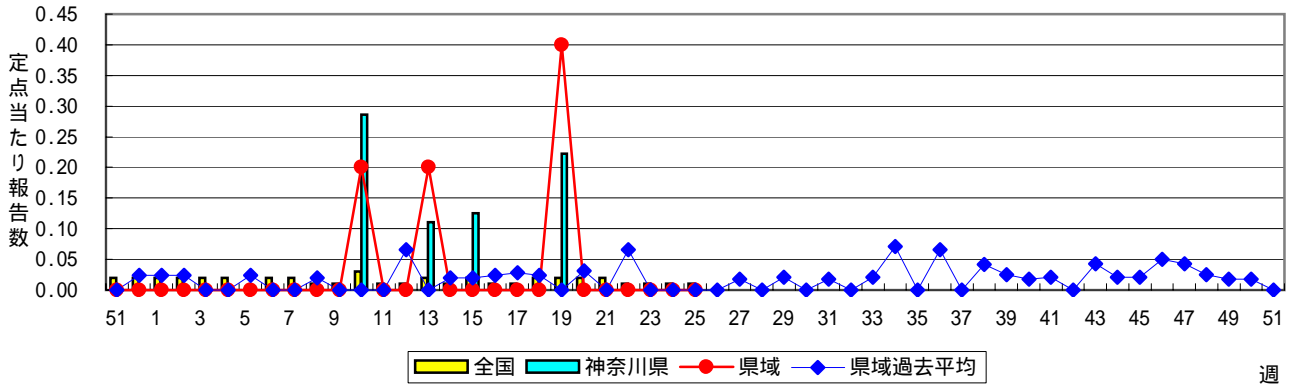
急性出血性結膜炎



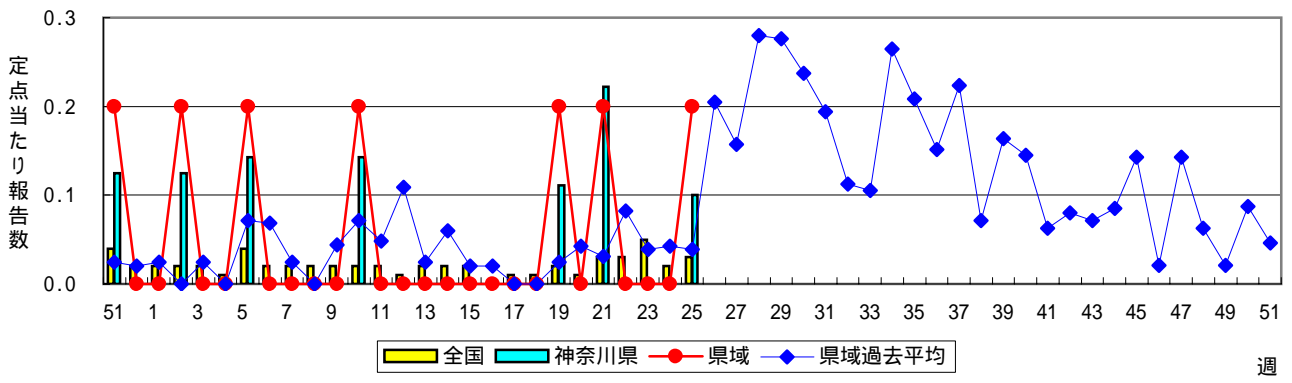
流行性角結膜炎



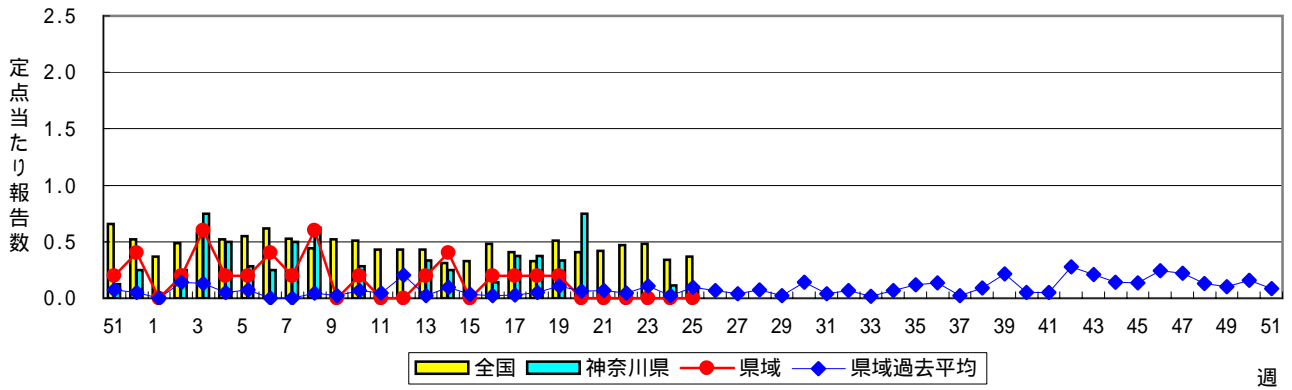
### 細菌性髄膜炎



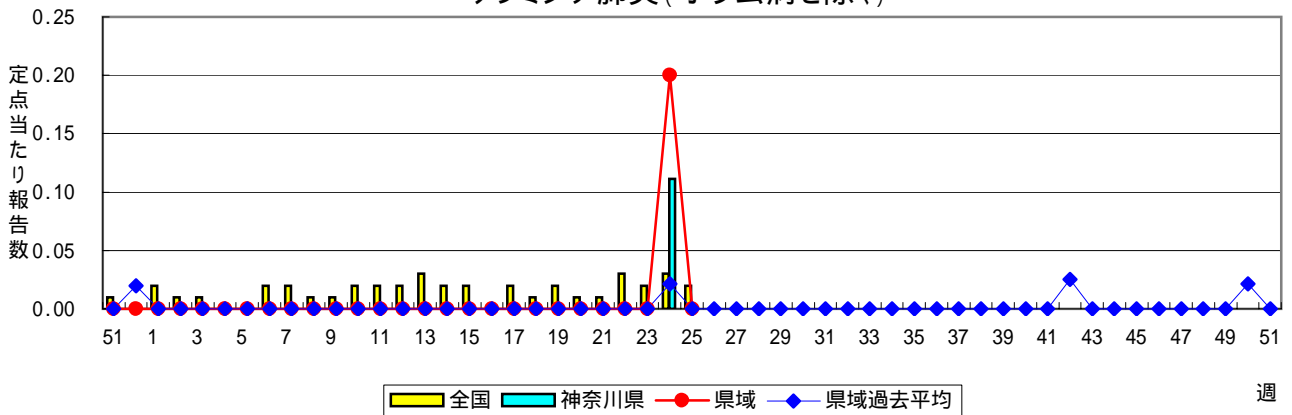
### 無菌性髄膜炎



### マイコプラズマ肺炎



### クラミジア肺炎(オウム病を除く)



# 成人麻疹(はしか(15歳以上))

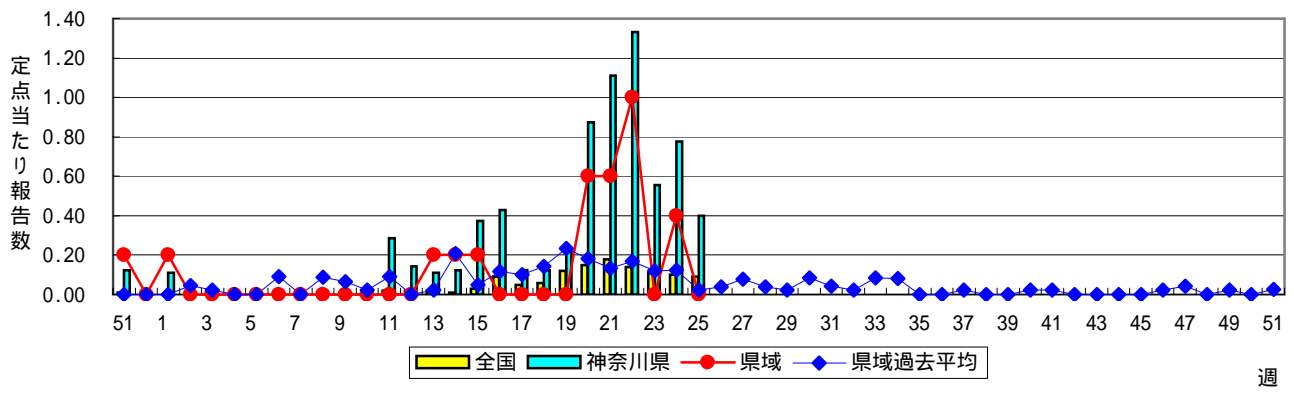


表1 報告数・定点当たり報告数 疾病、政令市・保健所別 (その1)

2007年25週(06月18日～06月24日)

神奈川県	インフルエンザ (高病原性鳥インフルエンザを除く)		RSウイルス感染症		咽頭結膜熱		A群溶血性レンサ球菌咽頭炎		感染性胃腸炎	
	報告数	定点当たり	報告数	定点当たり	報告数	定点当たり	報告数	定点当たり	報告数	定点当たり
全県	1	0.00	8	0.04	73	0.37	477	2.43	1,020	5.20
横浜市	-	-	-	-	35	0.47	189	2.52	379	5.05
川崎市	-	-	2	0.06	13	0.39	109	3.30	211	6.39
県域 (横浜市、川崎市を除く)	1	0.01	6	0.07	25	0.28	179	2.03	430	4.89
横須賀市	1	0.08	4	0.44	-	-	10	1.11	16	1.78
相模原市	-	-	-	-	-	-	15	1.00	101	6.73
藤沢市	-	-	-	-	8	0.89	20	2.22	31	3.44
平塚	-	-	-	-	4	0.57	16	2.29	7	1.00
鎌倉	-	-	-	-	-	-	12	2.00	31	5.17
小田原	-	-	-	-	2	0.33	27	4.50	43	7.17
三崎	-	-	-	-	-	-	12	6.00	4	2.00
厚木	-	-	2	0.18	5	0.45	38	3.45	68	6.18
足柄上	-	-	-	-	-	-	1	0.33	6	2.00
秦野	-	-	-	-	3	0.50	11	1.83	34	5.67
大和	-	-	-	-	1	0.14	14	2.00	54	7.71
茅ヶ崎	-	-	-	-	2	0.29	3	0.43	35	5.00

神奈川県	水痘		手足口病		伝染性紅斑		突発性発しん		百日咳	
	報告数	定点当たり	報告数	定点当たり	報告数	定点当たり	報告数	定点当たり	報告数	定点当たり
全県	354	1.81	106	0.54	181	0.92	186	0.95	4	0.02
横浜市	122	1.63	34	0.45	46	0.61	66	0.88	2	0.03
川崎市	64	1.94	24	0.73	35	1.06	35	1.06	1	0.03
県域 (横浜市、川崎市を除く)	168	1.91	48	0.55	100	1.14	85	0.97	1	0.01
横須賀市	7	0.78	1	0.11	7	0.78	8	0.89	-	-
相模原市	49	3.27	5	0.33	4	0.27	14	0.93	-	-
藤沢市	27	3.00	9	1.00	10	1.11	7	0.78	-	-
平塚	9	1.29	7	1.00	9	1.29	5	0.71	-	-
鎌倉	9	1.50	8	1.33	7	1.17	2	0.33	-	-
小田原	13	2.17	4	0.67	6	1.00	10	1.67	1	0.17
三崎	-	-	1	0.50	-	-	-	-	-	-
厚木	12	1.09	3	0.27	36	3.27	13	1.18	-	-
足柄上	-	-	-	-	1	0.33	1	0.33	-	-
秦野	13	2.17	6	1.00	8	1.33	10	1.67	-	-
大和	17	2.43	4	0.57	1	0.14	6	0.86	-	-
茅ヶ崎	12	1.71	-	-	11	1.57	9	1.29	-	-

神奈川県	風しん		ヘルパンギーナ		麻しん (成人麻しんを除く)		流行性耳下腺炎		急性出血性結膜炎	
	報告数	定点当たり	報告数	定点当たり	報告数	定点当たり	報告数	定点当たり	報告数	定点当たり
全県	1	0.01	213	1.09	15	0.08	56	0.29	2	0.05
横浜市	-	-	39	0.52	6	0.08	21	0.28	1	0.08
川崎市	-	-	78	2.36	1	0.03	11	0.33	1	0.14
県域 (横浜市、川崎市を除く)	1	0.01	96	1.09	8	0.09	24	0.27	-	-
横須賀市	-	-	20	2.22	-	-	3	0.33	-	-
相模原市	-	-	1	0.07	-	-	2	0.13	-	-
藤沢市	-	-	43	4.78	-	-	5	0.56	-	-
平塚	-	-	-	-	-	-	-	-	-	-
鎌倉	-	-	7	1.17	-	-	2	0.33	-	-
小田原	-	-	3	0.50	-	-	4	0.67	-	-
三崎	-	-	-	-	-	-	-	-	...	...
厚木	-	-	5	0.45	4	0.36	2	0.18	-	-
足柄上	-	-	-	-	-	-	-	-	...	...
秦野	-	-	3	0.50	1	0.17	4	0.67	-	-
大和	-	-	13	1.86	3	0.43	-	-	-	-
茅ヶ崎	1	0.14	1	0.14	-	-	2	0.29	-	-



表1 報告数・定点当たり報告数 疾病、政令市・保健所別 (その2)

2007年25週(06月18日～06月24日)

神奈川県	流行性角結膜炎		細菌性髄膜炎		無菌性髄膜炎		マイコプラズマ肺炎		クラミジア肺炎 (オウム病を除く)	
	報告数	定点当たり	報告数	定点当たり	報告数	定点当たり	報告数	定点当たり	報告数	定点当たり
全県	60	1.54	-	-	1	0.10	1	0.10	-	-
横浜市	12	1.00	-	-	-	-	1	0.33	-	-
川崎市	16	2.29	-	-	-	-	-	-	-	-
県域 (横浜市、川崎市を除く)	32	1.60	-	-	1	0.20	-	-	-	-
横須賀市	3	1.50	-	-	-	-	-	-	-	-
相模原市	5	1.25	-	-	-	-	-	-	-	-
藤沢市	2	1.00	-	-	-	-	-	-	-	-
平塚	4	2.00	-	-	-	-	-	-	-	-
鎌倉	1	1.00	...	...	...	...	...	...	...	...
小田原	-	-	...	...	...	...	...	...	...	...
三崎	...	...	...	...	...	...	...	...	...	...
厚木	13	4.33	-	-	1	1.00	-	-	-	-
足柄上	...	...	...	...	...	...	...	...	...	...
秦野	2	2.00	...	...	...	...	...	...	...	...
大和	2	1.00	...	...	...	...	...	...	...	...
茅ヶ崎	-	-	...	...	...	...	...	...	...	...

神奈川県	成人麻しん	
	報告数	定点当たり
全県	4	0.40
横浜市	1	0.33
川崎市	3	1.50
県域 (横浜市、川崎市を除く)	-	-
横須賀市	-	-
相模原市	-	-
藤沢市	-	-
平塚	-	-
鎌倉	...	...
小田原	...	...
三崎	...	...
厚木	-	-
足柄上	...	...
秦野	...	...
大和	...	...
茅ヶ崎	...	...



表2 報告数・定点当たり報告数、疾病・年齢階級別 (その2)

2007年25週(06月18日～06月24日)

インフルエンザ定点		項目	9	10-14	15-19	20-29	30-39	40-49	50-59	60-69	70-79	80歳以上
インフルエンザ (高病原性鳥インフルエンザを除く)	全国	報告数	50	179	46	47	78	43	26	11	14	9
		定点当たり	0.01	0.04	0.01	0.01	0.02	0.01	0.01	-	-	-
	県域	報告数	-	-	-	-	1	-	-	-	-	-
		定点当たり	-	-	-	-	0.01	-	-	-	-	-

小児科定点		項目	9	10-14	15-19	20歳以上
RSウイルス感染症	全国	報告数	1	3	2	4
		定点当たり	-	-	-	-
	県域	報告数	-	-	-	-
		定点当たり	-	-	-	-
咽頭結膜熱	全国	報告数	41	46	8	30
		定点当たり	0.01	0.02	-	0.01
	県域	報告数	1	-	-	2
		定点当たり	0.01	-	-	0.02
A群溶血性レンサ球菌咽頭炎	全国	報告数	299	533	37	293
		定点当たり	0.10	0.18	0.01	0.10
	県域	報告数	8	14	-	16
		定点当たり	0.09	0.16	-	0.18
感染性胃腸炎	全国	報告数	576	1,369	297	1,328
		定点当たり	0.19	0.45	0.10	0.44
	県域	報告数	24	33	5	50
		定点当たり	0.27	0.38	0.06	0.57
水痘	全国	報告数	53	89	8	35
		定点当たり	0.02	0.03	-	0.01
	県域	報告数	4	4	-	1
		定点当たり	0.05	0.05	-	0.01
手足口病	全国	報告数	18	31	1	14
		定点当たり	0.01	0.01	-	-
	県域	報告数	1	-	-	-
		定点当たり	0.01	-	-	-
伝染性紅斑	全国	報告数	170	195	10	69
		定点当たり	0.06	0.06	-	0.02
	県域	報告数	7	6	1	3
		定点当たり	0.08	0.07	0.01	0.03
突発性発しん	全国	報告数	2	1	-	-
		定点当たり	-	-	-	-
	県域	報告数	-	-	-	-
		定点当たり	-	-	-	-
百日咳	全国	報告数	3	13	3	26
		定点当たり	-	-	-	0.01
	県域	報告数	-	-	-	1
		定点当たり	-	-	-	0.01
風しん	全国	報告数	1	1	-	4
		定点当たり	-	-	-	-
	県域	報告数	1	-	-	-
		定点当たり	0.01	-	-	-
ヘルパンギーナ	全国	報告数	28	30	3	11
		定点当たり	0.01	0.01	-	-
	県域	報告数	-	2	1	-
		定点当たり	-	0.02	0.01	-
麻しん (成人麻しんを除く)	全国	報告数	5	40	13	9
		定点当たり	-	0.01	-	-
	県域	報告数	2	2	-	-
		定点当たり	0.02	0.02	-	-
流行性耳下腺炎	全国	報告数	55	97	5	18
		定点当たり	0.02	0.03	-	0.01
	県域	報告数	1	3	-	-
		定点当たり	0.01	0.03	-	-

眼科定点		項目	9	10-14	15-19	20-29	30-39	40-49	50-59	60-69	70歳以上
急性出血性結膜炎	全国	報告数	-	1	-	4	3	-	-	1	1
		定点当たり	-	-	-	0.01	-	-	-	-	-
	県域	報告数	-	-	-	-	-	-	-	-	-
		定点当たり	-	-	-	-	-	-	-	-	-
流行性角結膜炎	全国	報告数	12	18	23	94	105	60	47	30	23
		定点当たり	0.02	0.03	0.03	0.14	0.16	0.09	0.07	0.05	0.03
	県域	報告数	-	-	1	5	10	2	2	1	3
		定点当たり	-	-	0.05	0.25	0.50	0.10	0.10	0.05	0.15

基幹定点(週報)		項目	45-49	50-54	55-59	60-64	65-69	70歳以上
細菌性髄膜炎	全国	報告数	-	-	-	-	-	1
		定点当たり	-	-	-	-	-	-
	県域	報告数	-	-	-	-	-	-
		定点当たり	-	-	-	-	-	-
無菌性髄膜炎	全国	報告数	1	-	-	1	-	
		定点当たり	-	-	-	-	-	-
	県域	報告数	-	-	-	1	-	
		定点当たり	-	-	-	0.20	-	
マイコプラズマ肺炎	全国	報告数	-	1	-	1	-	4
		定点当たり	-	-	-	-	-	0.01
	県域	報告数	-	-	-	-	-	-
		定点当たり	-	-	-	-	-	-
クラミジア肺炎 (オウム病を除く)	全国	報告数	-	-	1	1	-	1
		定点当たり	-	-	-	-	-	-
	県域	報告数	-	-	-	-	-	-
		定点当たり	-	-	-	-	-	-
成人麻しん	全国	報告数	3	-	-	-	-	-
		定点当たり	0.01	-	-	-	-	-
	県域	報告数	-	-	-	-	-	-
		定点当たり	-	-	-	-	-	-

表3 5週前～今週の推移

2007年25週(06月18日～06月24日)

\*県域報告数(横浜市、川崎市を除く)

神奈川県男女合計	項目	5週前	4週前	3週前	2週前	1週前	今週
インフルエンザ (高病原性鳥インフルエンザを除く)	報告数	17	17	5	1	1	1
	定点当たり	0.13	0.13	0.04	0.01	0.01	0.01
RSウイルス感染症	報告数	2	2	4	3	-	6
	定点当たり	0.02	0.02	0.05	0.03	-	0.07
咽頭結膜熱	報告数	15	19	15	13	24	25
	定点当たり	0.17	0.21	0.17	0.15	0.27	0.28
A群溶血性レンサ球菌咽頭炎	報告数	243	212	235	223	203	179
	定点当たり	2.73	2.38	2.67	2.53	2.31	2.03
感染性胃腸炎	報告数	510	463	557	598	522	430
	定点当たり	5.73	5.20	6.33	6.80	5.93	4.89
水痘	報告数	193	237	213	219	217	168
	定点当たり	2.17	2.66	2.42	2.49	2.47	1.91
手足口病	報告数	21	16	14	28	40	48
	定点当たり	0.24	0.18	0.16	0.32	0.45	0.55
伝染性紅斑	報告数	72	65	49	84	76	100
	定点当たり	0.81	0.73	0.56	0.95	0.86	1.14
突発性発しん	報告数	70	72	85	79	78	85
	定点当たり	0.79	0.81	0.97	0.90	0.89	0.97
百日咳	報告数	4	-	-	-	-	1
	定点当たり	0.04	-	-	-	-	0.01
風しん	報告数	1	1	1	1	-	1
	定点当たり	0.01	0.01	0.01	0.01	-	0.01
ヘルパンギーナ	報告数	8	14	20	17	57	96
	定点当たり	0.09	0.16	0.23	0.19	0.65	1.09
麻しん (成人麻しんを除く)	報告数	9	9	7	15	8	8
	定点当たり	0.10	0.10	0.08	0.17	0.09	0.09
流行性耳下腺炎	報告数	29	18	20	30	18	24
	定点当たり	0.33	0.20	0.23	0.34	0.20	0.27
急性出血性結膜炎	報告数	1	-	-	-	-	-
	定点当たり	0.05	-	-	-	-	-
流行性角結膜炎	報告数	49	31	42	36	30	32
	定点当たり	2.45	1.55	2.10	1.80	1.50	1.60
細菌性髄膜炎	報告数	-	-	-	-	-	-
	定点当たり	-	-	-	-	-	-
無菌性髄膜炎	報告数	-	1	-	-	-	1
	定点当たり	-	0.20	-	-	-	0.20
マイコプラズマ肺炎	報告数	-	-	-	-	-	-
	定点当たり	-	-	-	-	-	-
クラミジア肺炎 (オウム病を除く)	報告数	-	-	-	-	1	-
	定点当たり	-	-	-	-	0.20	-
成人麻しん	報告数	3	3	5	-	2	-
	定点当たり	0.60	0.60	1.00	-	0.40	-