



平成19年06月14日

神奈川県感染症発生情報（週報）

<http://www.eiken.pref.kanagawa.jp/>

平成19年・23週(6月04日～6月10日)

感染症情報センターからのお知らせ

- ・ 神奈川県麻しん情報を掲載しました。
- ・ 神奈川県の感染症発生情報（月報）【5月】を掲載しました。（2007.6.13）
- ・ 神奈川県微生物検査情報第171号【2007年6月発行】を掲載しました。（2007.6.5）

注目感染症 <麻しん>

関東地方を中心に麻しんが流行し、全国的に広がってきています。2007年23週では神奈川県全域で麻しんが先週比1例減の28例、成人麻しんが先週比7例減の5例、報告されています。成人麻しんの報告は神奈川県全域で減少していますが、麻しんの報告は県域で増加しています。発熱、発疹等、麻しんを疑う症状のときは登校や外出を避け、医療機関に相談するようにしましょう。また、とくに乳幼児を連れて大勢の人が集まる場所に行くことは避けましょう。麻しんはワクチンで予防できる病気です。1歳児と小学校入学前の1年間の子供は定期接種としてワクチン接種が受けられます。それ以外で、麻しんワクチン未接種で麻しんにかかったことない方は、早めにワクチンを受けましょう。

全数報告疾病（横浜市、川崎市を除く）

- <二類感染症> ・ 結核10例（肺結核6例、結核性胸膜炎2例、リンパ節結核1例、初感染結核1例）、推定感染地域は国内9例、ベトナム1例、年齢群は20代3例、30代1例、40代1例、50代1例、60代1例、70代1例、80代2例でした。
- <三類感染症> ・ 細菌性赤痢1例、推定感染地域は国内、感染経路は不明でした。
・ 腸管出血性大腸菌感染症6例（うち有症者1例）年齢群は10代4例、20代1例、40代1例、推定感染地域は国内6例、血清型・毒素型はO157 VT1・VT2 1例、O157 VT2 5例でした。
- <四類感染症> ・ オウム病1例、推定感染地域国内 でした。
・ レジオネラ症（肺炎型）1例、年齢群は70代1例、推定感染地域は国内（銭湯）でした。
- <五類感染症> ・ アメーバ赤痢1例（腸管外アメーバ症）、推定感染地域は国内、感染経路は不明でした。
・ 破傷風1例、感染地域は国内、年齢群は60代でした。

定点週報報告疾病（横浜市、川崎市を除く）

- ・ 麻しん15例の報告があり、厚木（定点当たり0.64）保健所管内で注意報レベルにあります。成人麻しんの報告はありませんでした。
- ・ A群溶血性レンサ球菌咽頭炎の定点当たり報告数は引き続き高いレベルにあり、小田原（定点当たり6.00）、秦野（5.67）、大和（3.29）保健所管内で警報レベルにあります。
- ・ 水痘の定点当たり報告数が、相模原市（定点当たり4.00）、平塚（4.00）保健所管内で注意報レベルにあります。

神奈川県感染症情報センター

(神奈川県衛生研究所 企画情報部 衛生情報課)

TEL:0467-83-4400(代表)(内線 2112)

FAX:0467-89-5211(企画情報部)

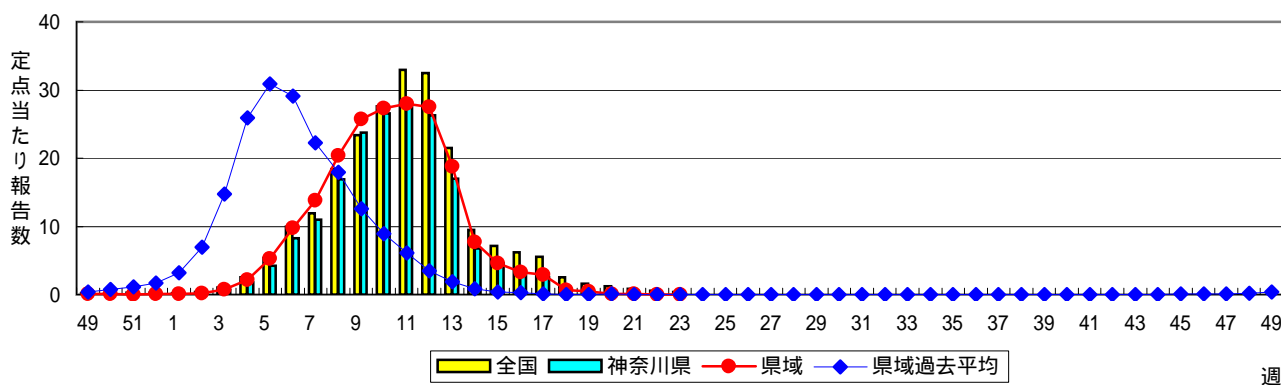
E-MAIL: IDSC.463@pref.kanagawa.jp

感染症発生動向調査：週報対象疾患の時系列グラフ

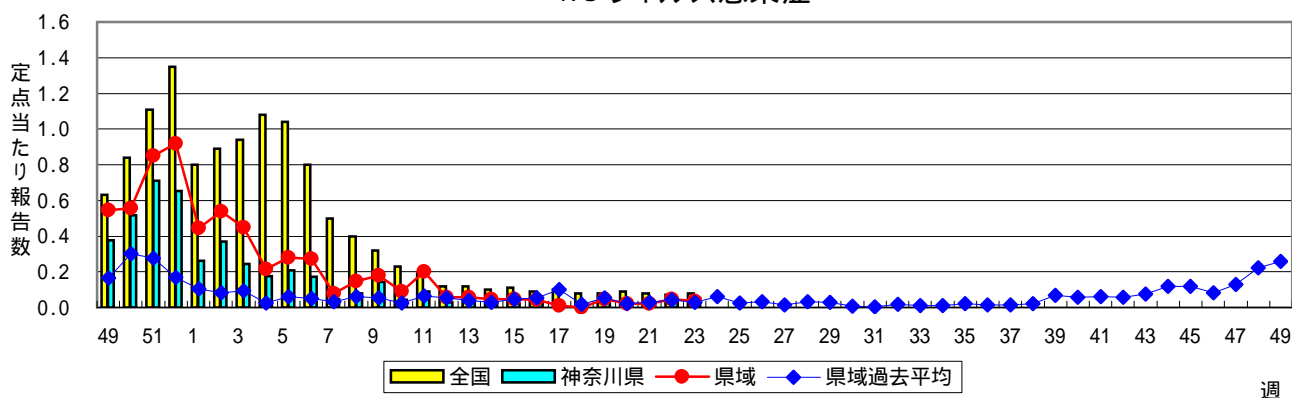
疾患名の括弧書きは、一般名称であり、正式名称ではありません。

神奈川県&県域(横浜市・川崎市を除く)のデータです。

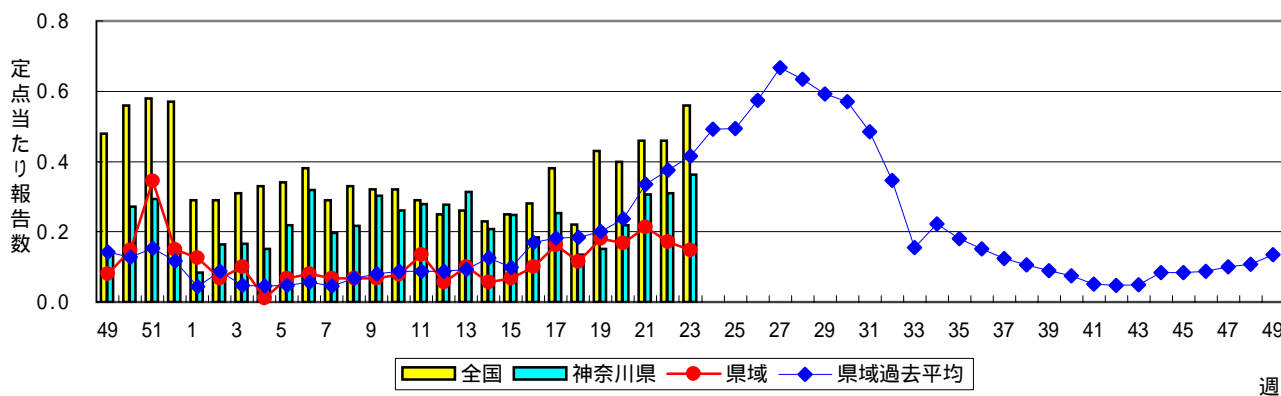
インフルエンザ(高病原性鳥インフルエンザを除く)



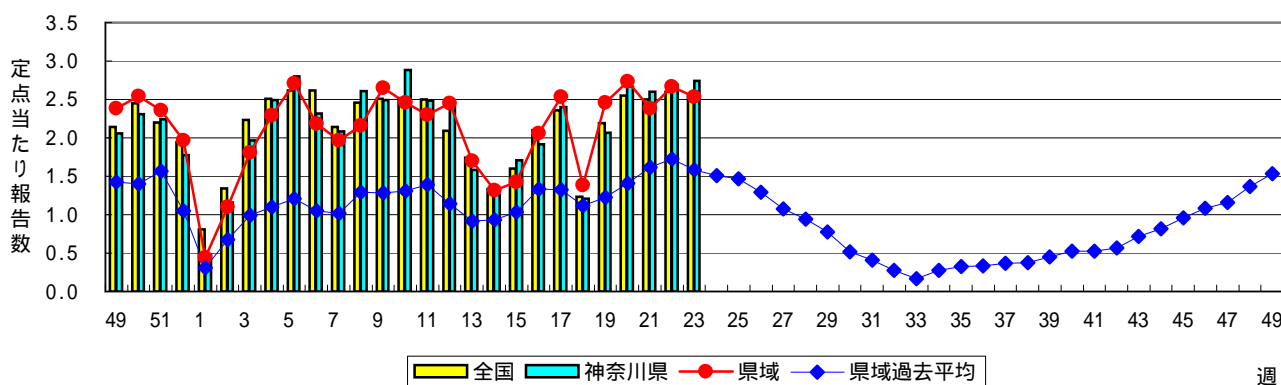
RSウイルス感染症



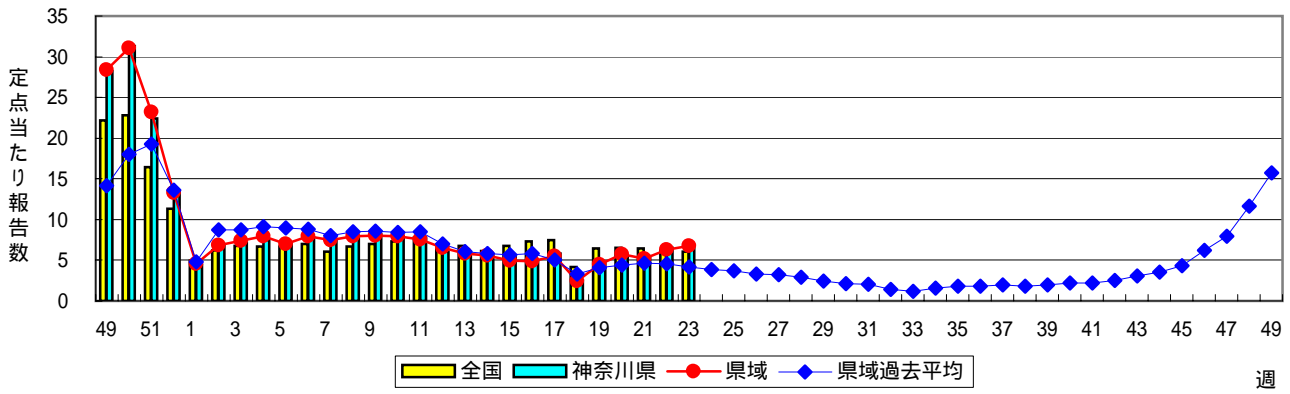
咽頭結膜熱(プール熱)



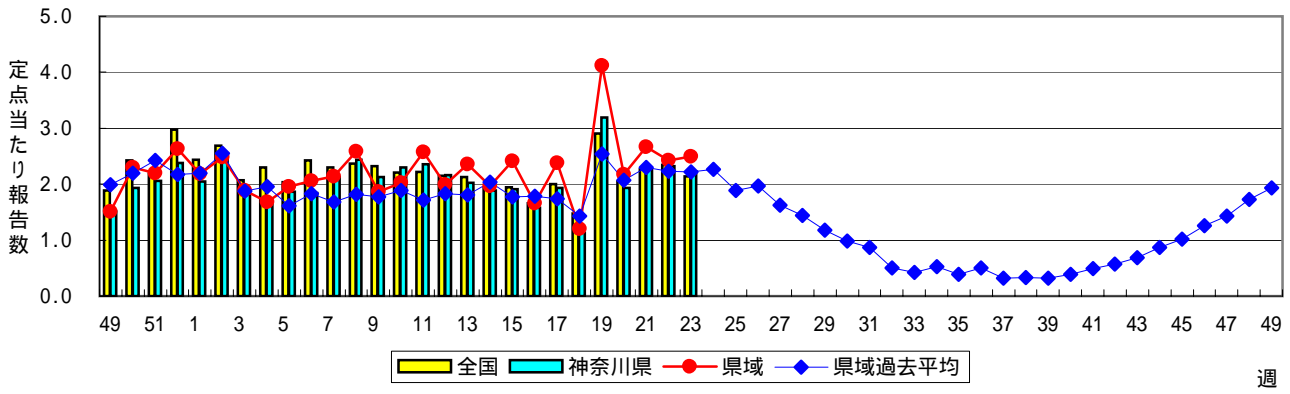
A群溶血性レンサ球菌咽頭炎



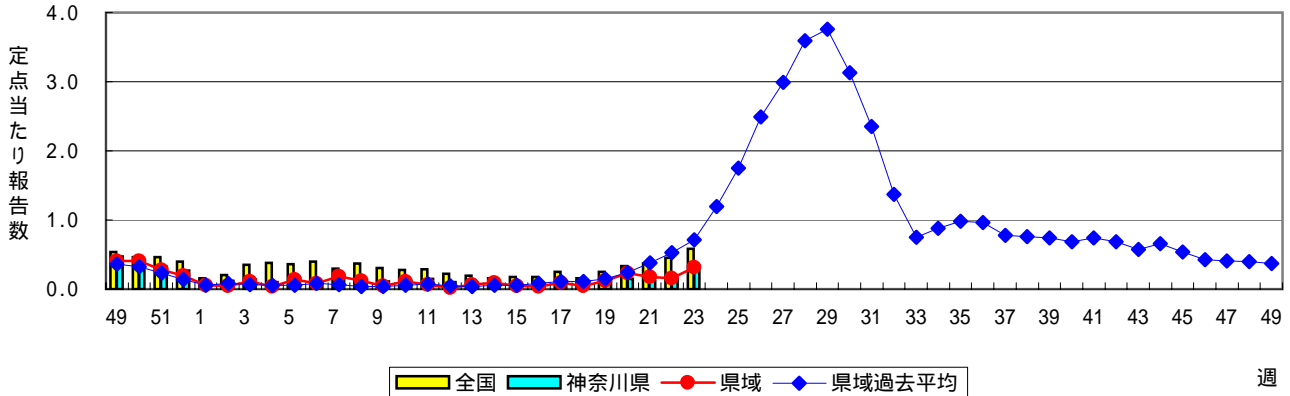
感染性胃腸炎



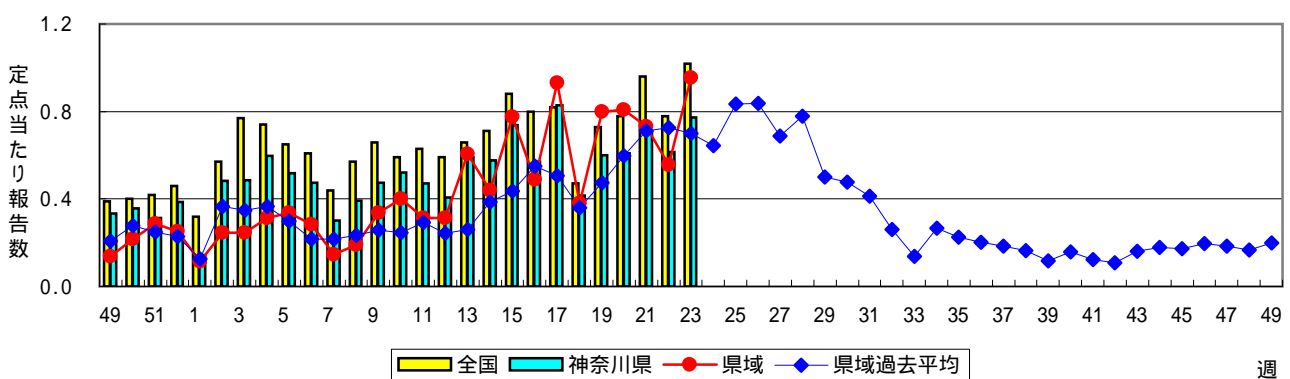
水痘(水ぼうそう)



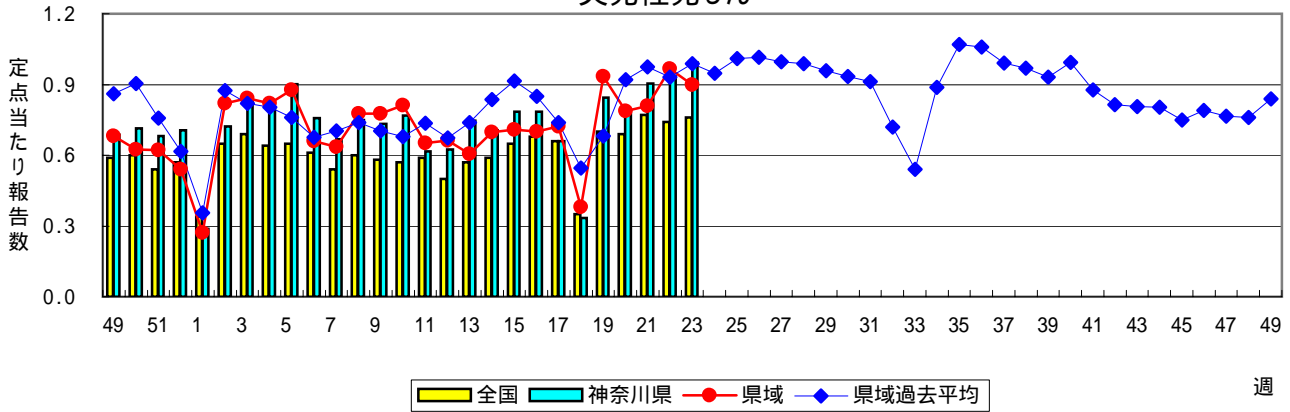
手足口病



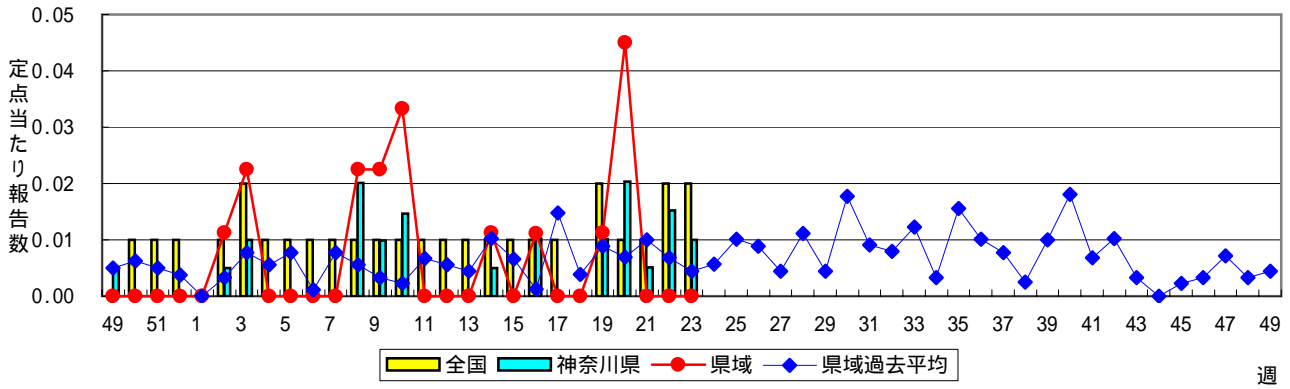
伝染性紅斑(リンゴ病)



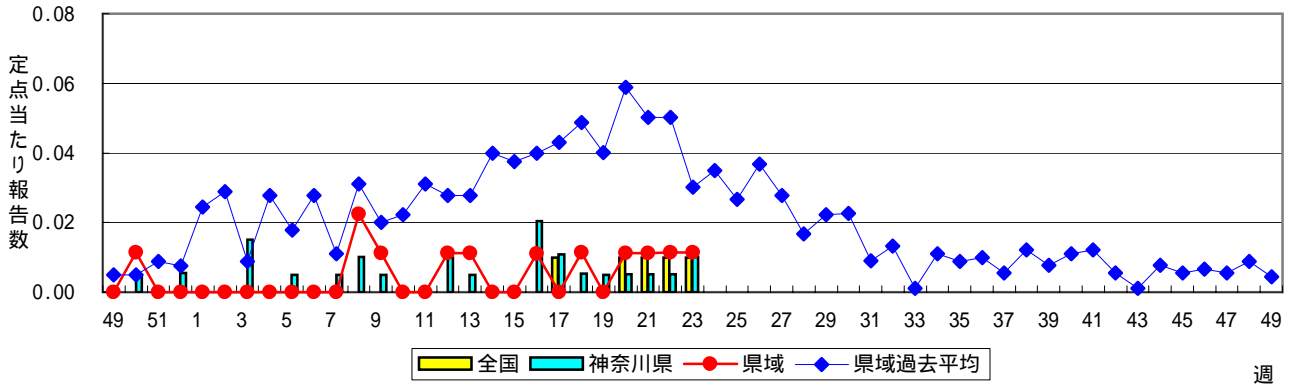
突発性発しん



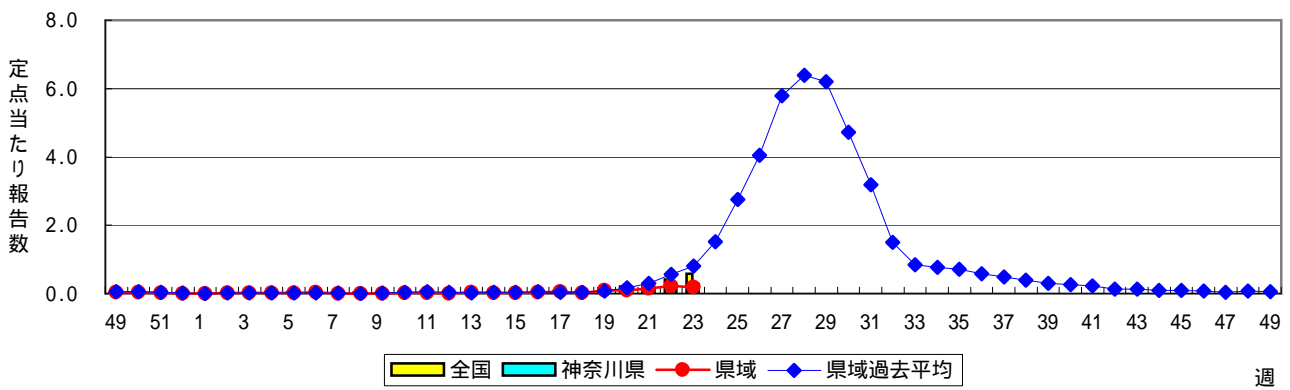
百日咳



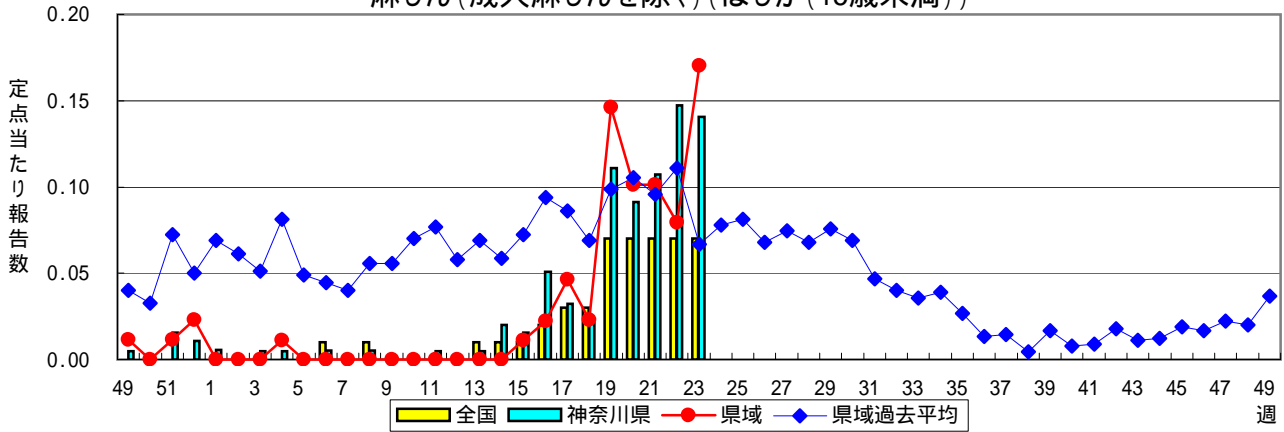
風しん



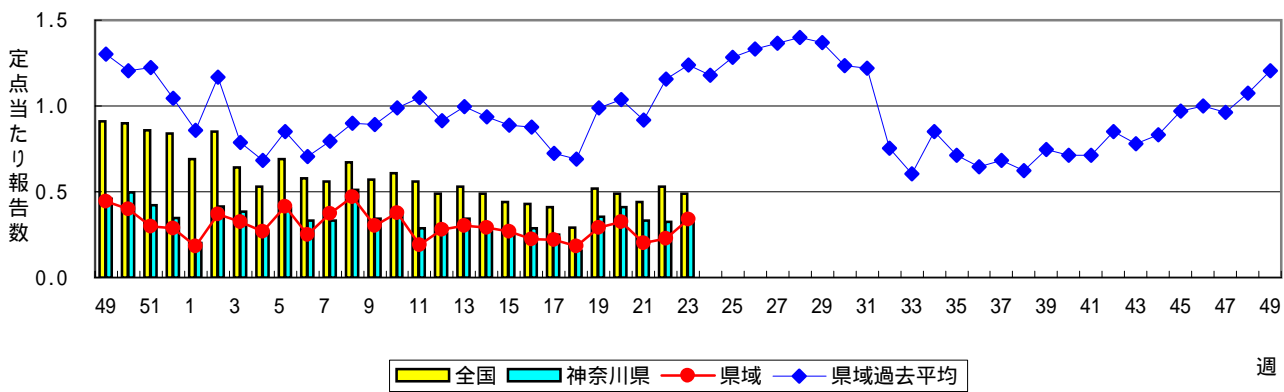
ヘルパンギーナ



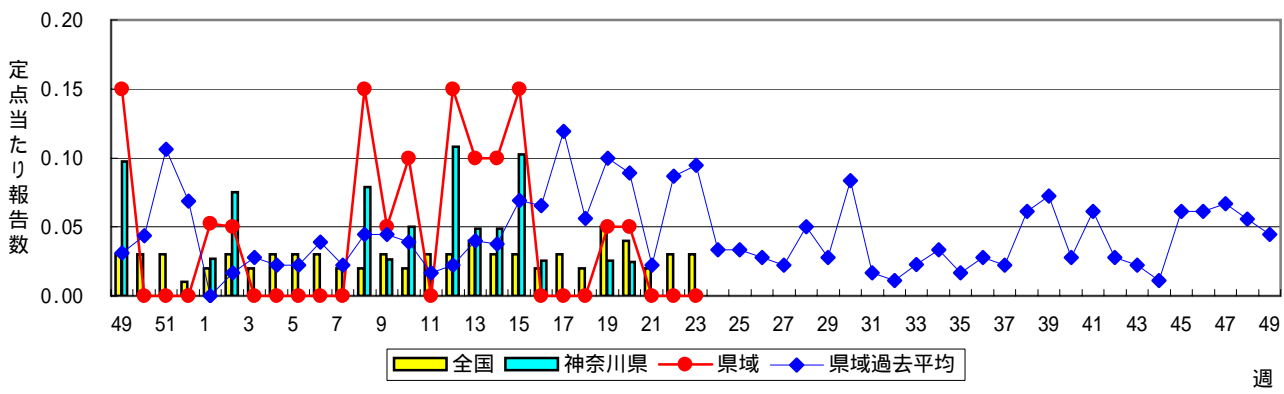
麻しん(成人麻しんを除く)(はしか(15歳未満))



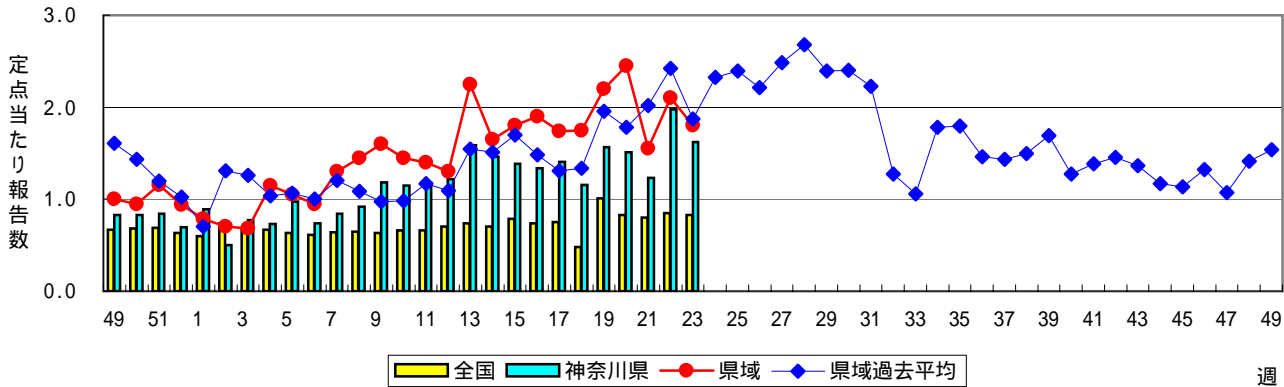
流行性耳下腺炎(おたふくかぜ)



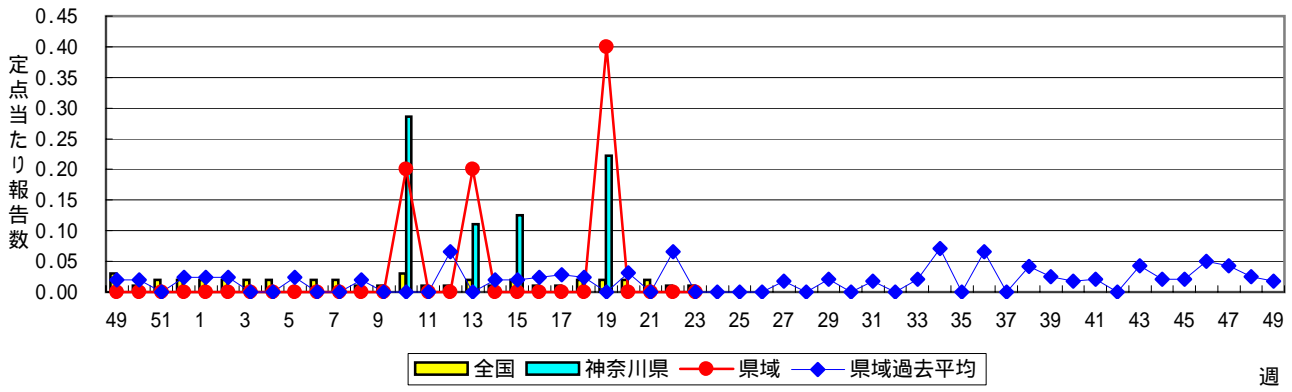
急性出血性結膜炎



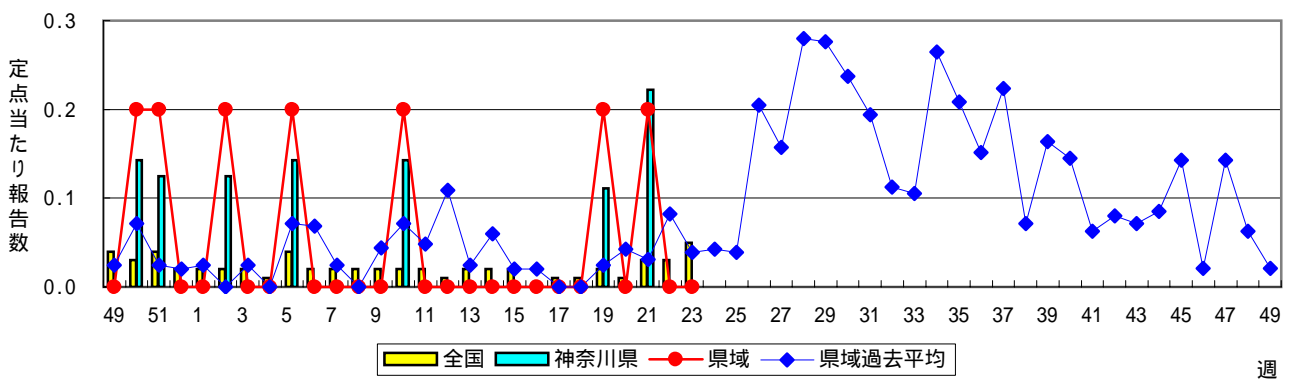
流行性角結膜炎



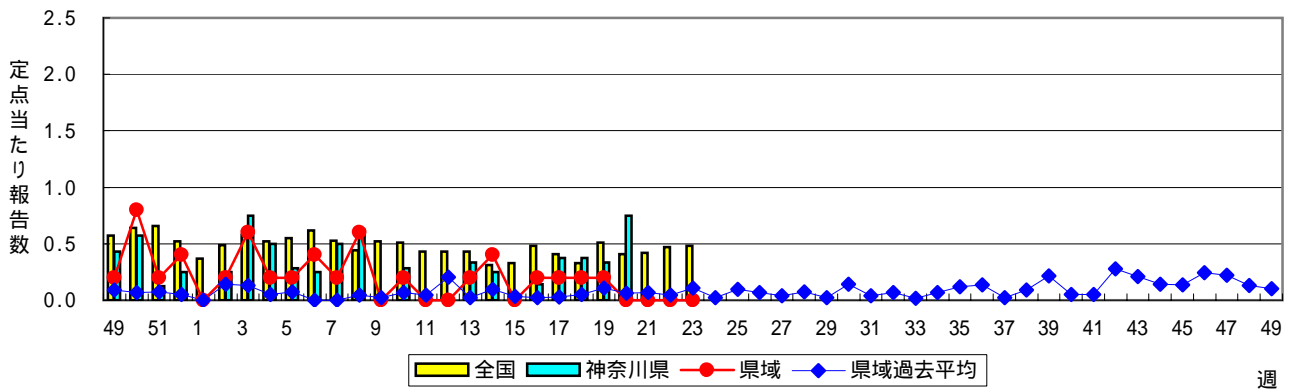
細菌性髄膜炎



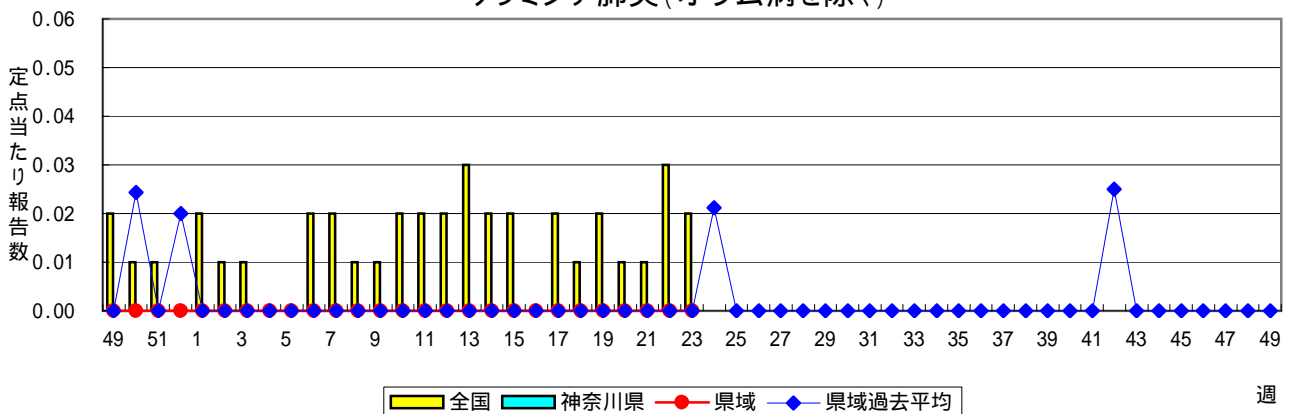
無菌性髄膜炎



マイコプラズマ肺炎



クラミジア肺炎(オウム病を除く)



成人麻疹(はしか(15歳以上))

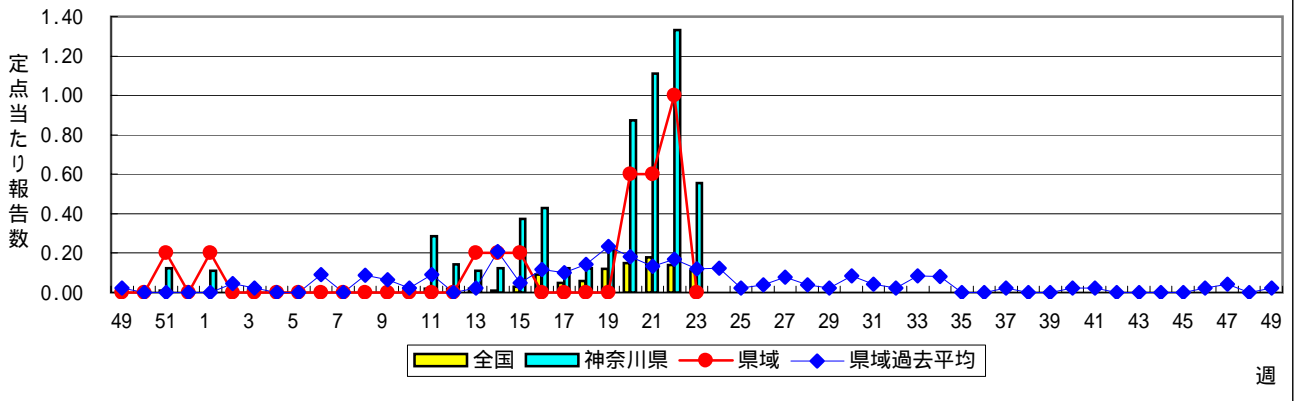


表1 報告数・定点当たり報告数 疾病、政令市・保健所別 (その1)

2007年23週(06月04日～06月10日)

神奈川県	インフルエンザ (高病原性鳥インフルエンザを除く)		RSウイルス感染症		咽頭結膜熱		A群溶血性レンサ球菌咽頭炎		感染性胃腸炎	
	報告数	定点当たり	報告数	定点当たり	報告数	定点当たり	報告数	定点当たり	報告数	定点当たり
全県	2	0.01	11	0.06	72	0.36	545	2.74	1,292	6.49
横浜市	-	-	1	0.01	39	0.50	219	2.81	397	5.09
川崎市	1	0.02	7	0.21	20	0.61	103	3.12	297	9.00
県域 (横浜市、川崎市を除く)	1	0.01	3	0.03	13	0.15	223	2.53	598	6.80
横須賀市	1	0.07	1	0.10	-	-	8	0.80	19	1.90
相模原市	-	-	-	-	2	0.13	46	3.07	121	8.07
藤沢市	-	-	-	-	2	0.22	9	1.00	30	3.33
平塚	-	-	1	0.14	1	0.14	9	1.29	16	2.29
鎌倉	-	-	-	-	-	-	13	2.17	28	4.67
小田原	-	-	-	-	1	0.17	36	6.00	63	10.50
三崎	-	-	-	-	-	-	2	1.00	6	3.00
厚木	-	-	-	-	1	0.09	36	3.27	117	10.64
足柄上	-	-	-	-	-	-	-	-	8	2.67
秦野	-	-	1	0.17	2	0.33	34	5.67	58	9.67
大和	-	-	-	-	-	-	23	3.29	76	10.86
茅ヶ崎	-	-	-	-	4	0.67	7	1.17	56	9.33

神奈川県	水痘		手足口病		伝染性紅斑		突発性発しん		百日咳	
	報告数	定点当たり	報告数	定点当たり	報告数	定点当たり	報告数	定点当たり	報告数	定点当たり
全県	443	2.23	69	0.35	154	0.77	198	0.99	2	0.01
横浜市	146	1.87	24	0.31	47	0.60	75	0.96	2	0.03
川崎市	78	2.36	17	0.52	23	0.70	44	1.33	-	-
県域 (横浜市、川崎市を除く)	219	2.49	28	0.32	84	0.95	79	0.90	-	-
横須賀市	5	0.50	-	-	5	0.50	5	0.50	-	-
相模原市	60	4.00	3	0.20	5	0.33	14	0.93	-	-
藤沢市	28	3.11	4	0.44	9	1.00	11	1.22	-	-
平塚	28	4.00	1	0.14	13	1.86	2	0.29	-	-
鎌倉	12	2.00	-	-	3	0.50	6	1.00	-	-
小田原	16	2.67	14	2.33	3	0.50	8	1.33	-	-
三崎	-	-	-	-	-	-	-	-	-	-
厚木	23	2.09	1	0.09	21	1.91	11	1.00	-	-
足柄上	3	1.00	-	-	3	1.00	1	0.33	-	-
秦野	13	2.17	4	0.67	8	1.33	8	1.33	-	-
大和	16	2.29	1	0.14	4	0.57	5	0.71	-	-
茅ヶ崎	15	2.50	-	-	10	1.67	8	1.33	-	-

神奈川県	風しん		ヘルパンギーナ		麻しん (成人麻しんを除く)		流行性耳下腺炎		急性出血性結膜炎	
	報告数	定点当たり	報告数	定点当たり	報告数	定点当たり	報告数	定点当たり	報告数	定点当たり
全県	2	0.01	55	0.28	28	0.14	64	0.32	-	-
横浜市	1	0.01	7	0.09	10	0.13	20	0.26	-	-
川崎市	-	-	31	0.94	3	0.09	14	0.42	-	-
県域 (横浜市、川崎市を除く)	1	0.01	17	0.19	15	0.17	30	0.34	-	-
横須賀市	-	-	5	0.50	1	0.10	3	0.30	-	-
相模原市	1	0.07	-	-	1	0.07	1	0.07	-	-
藤沢市	-	-	7	0.78	1	0.11	2	0.22	-	-
平塚	-	-	1	0.14	-	-	3	0.43	-	-
鎌倉	-	-	2	0.33	1	0.17	3	0.50	-	-
小田原	-	-	-	-	1	0.17	5	0.83	-	-
三崎	-	-	-	-	-	-	2	1.00
厚木	-	-	1	0.09	7	0.64	2	0.18	-	-
足柄上	-	-	-	-	-	-	1	0.33
秦野	-	-	1	0.17	2	0.33	4	0.67	-	-
大和	-	-	-	-	1	0.14	1	0.14	-	-
茅ヶ崎	-	-	-	-	-	-	3	0.50	-	-

表1 報告数・定点当たり報告数 疾病、政令市・保健所別 (その2)

2007年23週(06月04日～06月10日)

神奈川県	流行性角結膜炎		細菌性髄膜炎		無菌性髄膜炎		マイコプラズマ肺炎		クラミジア肺炎 (オウム病を除く)	
	報告数	定点当たり	報告数	定点当たり	報告数	定点当たり	報告数	定点当たり	報告数	定点当たり
全県	65	1.63	-	-	-	-	-	-	-	-
横浜市	18	1.38	-	-	-	-	-	-	-	-
川崎市	11	1.57	-	-	-	-	-	-	-	-
県域 (横浜市、川崎市を除く)	36	1.80	-	-	-	-	-	-	-	-
横須賀市	11	5.50	-	-	-	-	-	-	-	-
相模原市	4	1.00	-	-	-	-	-	-	-	-
藤沢市	1	0.50	-	-	-	-	-	-	-	-
平塚	-	-	-	-	-	-	-	-	-	-
鎌倉	1	1.00
小田原	-	-
三崎
厚木	15	5.00	-	-	-	-	-	-	-	-
足柄上
秦野	2	2.00
大和	1	0.50
茅ヶ崎	1	0.50

神奈川県	成人麻しん	
	報告数	定点当たり
全県	5	0.56
横浜市	3	1.50
川崎市	2	1.00
県域 (横浜市、川崎市を除く)	-	-
横須賀市	-	-
相模原市	-	-
藤沢市	-	-
平塚	-	-
鎌倉
小田原
三崎
厚木	-	-
足柄上
秦野
大和
茅ヶ崎

表2 報告数・定点当たり報告数、疾病・年齢階級別 (その2)

2007年23週(06月04日～06月10日)

インフルエンザ定点		項目	9	10-14	15-19	20-29	30-39	40-49	50-59	60-69	70-79	80歳以上	
インフルエンザ (高病原性鳥インフルエンザを除く)	全国	報告数	104	396	109	79	97	57	33	17	14	16	
		定点当たり	0.02	0.09	0.02	0.02	0.02	0.01	0.01	-	-	-	
	県域	報告数	-	-	-	-	-	-	-	-	-	-	1
		定点当たり	-	-	-	-	-	-	-	-	-	-	0.01

小児科定点		項目	9	10-14	15-19	20歳以上
RSウイルス感染症	全国	報告数	-	4	-	5
		定点当たり	-	-	-	-
	県域	報告数	-	-	-	-
		定点当たり	-	-	-	-
咽頭結膜熱	全国	報告数	19	36	9	25
		定点当たり	0.01	0.01	-	0.01
	県域	報告数	-	-	-	-
		定点当たり	-	-	-	-
A群溶血性レンサ球菌咽頭炎	全国	報告数	396	686	61	347
		定点当たり	0.13	0.23	0.02	0.11
	県域	報告数	10	24	1	15
		定点当たり	0.11	0.27	0.01	0.17
感染性胃腸炎	全国	報告数	681	1,637	311	1,533
		定点当たり	0.23	0.54	0.10	0.51
	県域	報告数	24	55	13	71
		定点当たり	0.27	0.63	0.15	0.81
水痘	全国	報告数	57	89	11	48
		定点当たり	0.02	0.03	-	0.02
	県域	報告数	3	2	-	1
		定点当たり	0.03	0.02	-	0.01
手足口病	全国	報告数	10	18	1	12
		定点当たり	-	0.01	-	-
	県域	報告数	1	1	-	-
		定点当たり	0.01	0.01	-	-
伝染性紅斑	全国	報告数	179	203	9	74
		定点当たり	0.06	0.07	-	0.02
	県域	報告数	4	7	-	1
		定点当たり	0.05	0.08	-	0.01
突発性発しん	全国	報告数	3	2	-	-
		定点当たり	-	-	-	-
	県域	報告数	-	1	-	-
		定点当たり	-	0.01	-	-
百日咳	全国	報告数	3	12	4	25
		定点当たり	-	-	-	0.01
	県域	報告数	-	-	-	-
		定点当たり	-	-	-	-
風しん	全国	報告数	1	2	1	3
		定点当たり	-	-	-	-
	県域	報告数	-	-	-	-
		定点当たり	-	-	-	-
ヘルパンギーナ	全国	報告数	8	15	2	14
		定点当たり	-	-	-	-
	県域	報告数	-	2	-	-
		定点当たり	-	0.02	-	-
麻しん (成人麻しんを除く)	全国	報告数	6	65	22	8
		定点当たり	-	0.02	0.01	-
	県域	報告数	-	4	4	-
		定点当たり	-	0.05	0.05	-
流行性耳下腺炎	全国	報告数	68	95	4	22
		定点当たり	0.02	0.03	-	0.01
	県域	報告数	3	2	-	2
		定点当たり	0.03	0.02	-	0.02

眼科定点		項目	9	10-14	15-19	20-29	30-39	40-49	50-59	60-69	70歳以上
急性出血性結膜炎	全国	報告数	-	1	-	2	3	3	1	2	2
		定点当たり	-	-	-	-	-	-	-	-	-
	県域	報告数	-	-	-	-	-	-	-	-	-
		定点当たり	-	-	-	-	-	-	-	-	-
流行性角結膜炎	全国	報告数	10	24	28	82	134	40	50	38	34
		定点当たり	0.01	0.04	0.04	0.12	0.20	0.06	0.07	0.06	0.05
	県域	報告数	-	1	1	7	6	2	6	3	2
		定点当たり	-	0.05	0.05	0.35	0.30	0.10	0.30	0.15	0.10

基幹定点(週報)		項目	45-49	50-54	55-59	60-64	65-69	70歳以上
細菌性髄膜炎	全国	報告数	1	-	-	-	-	-
		定点当たり	-	-	-	-	-	-
	県域	報告数	-	-	-	-	-	-
		定点当たり	-	-	-	-	-	-
無菌性髄膜炎	全国	報告数	1	-	2	-	-	1
		定点当たり	-	-	-	-	-	-
	県域	報告数	-	-	-	-	-	-
		定点当たり	-	-	-	-	-	-
マイコプラズマ肺炎	全国	報告数	3	1	2	1	2	8
		定点当たり	0.01	-	-	-	-	0.02
	県域	報告数	-	-	-	-	-	-
		定点当たり	-	-	-	-	-	-
クラミジア肺炎 (オウム病を除く)	全国	報告数	-	-	1	-	-	2
		定点当たり	-	-	-	-	-	-
	県域	報告数	-	-	-	-	-	-
		定点当たり	-	-	-	-	-	-
成人麻しん	全国	報告数	2	-	-	-	-	-
		定点当たり	-	-	-	-	-	-
	県域	報告数	-	-	-	-	-	-
		定点当たり	-	-	-	-	-	-

表3 5週前～今週の推移

2007年23週(06月04日～06月10日)

*県域報告数(横浜市、川崎市を除く)

神奈川県域男女合計	項目	5週前	4週前	3週前	2週前	1週前	今週
インフルエンザ (高病原性鳥インフルエンザを除く)	報告数	91	69	17	17	5	1
	定点当たり	0.68	0.51	0.13	0.13	0.04	0.01
RSウイルス感染症	報告数	-	4	2	2	4	3
	定点当たり	-	0.04	0.02	0.02	0.05	0.03
咽頭結膜熱	報告数	10	16	15	19	15	13
	定点当たり	0.11	0.18	0.17	0.21	0.17	0.15
A群溶血性レンサ球菌咽頭炎	報告数	120	219	243	212	235	223
	定点当たり	1.38	2.46	2.73	2.38	2.67	2.53
感染性胃腸炎	報告数	212	399	510	463	557	598
	定点当たり	2.44	4.48	5.73	5.20	6.33	6.80
水痘	報告数	105	367	193	237	213	219
	定点当たり	1.21	4.12	2.17	2.66	2.42	2.49
手足口病	報告数	4	11	21	16	14	28
	定点当たり	0.05	0.12	0.24	0.18	0.16	0.32
伝染性紅斑	報告数	33	71	72	65	49	84
	定点当たり	0.38	0.80	0.81	0.73	0.56	0.95
突発性発しん	報告数	33	83	70	72	85	79
	定点当たり	0.38	0.93	0.79	0.81	0.97	0.90
百日咳	報告数	-	1	4	-	-	-
	定点当たり	-	0.01	0.04	-	-	-
風しん	報告数	1	-	1	1	1	1
	定点当たり	0.01	-	0.01	0.01	0.01	0.01
ヘルパンギーナ	報告数	1	9	8	14	20	17
	定点当たり	0.01	0.10	0.09	0.16	0.23	0.19
麻しん (成人麻しんを除く)	報告数	2	13	9	9	7	15
	定点当たり	0.02	0.15	0.10	0.10	0.08	0.17
流行性耳下腺炎	報告数	16	26	29	18	20	30
	定点当たり	0.18	0.29	0.33	0.20	0.23	0.34
急性出血性結膜炎	報告数	-	1	1	-	-	-
	定点当たり	-	0.05	0.05	-	-	-
流行性角結膜炎	報告数	35	44	49	31	42	36
	定点当たり	1.75	2.20	2.45	1.55	2.10	1.80
細菌性髄膜炎	報告数	-	2	-	-	-	-
	定点当たり	-	0.40	-	-	-	-
無菌性髄膜炎	報告数	-	1	-	1	-	-
	定点当たり	-	0.20	-	0.20	-	-
マイコプラズマ肺炎	報告数	1	1	-	-	-	-
	定点当たり	0.20	0.20	-	-	-	-
クラミジア肺炎 (オウム病を除く)	報告数	-	-	-	-	-	-
	定点当たり	-	-	-	-	-	-
成人麻しん	報告数	-	-	3	3	5	-
	定点当たり	-	-	0.60	0.60	1.00	-