



平成19年5月18日

神奈川県感染症発生情報（週報）

<http://www.eiken.pref.kanagawa.jp/>

平成19年・19週(5月07日～ 5月13日)

感染症情報センターからのお知らせ

- ・ 神奈川県の感染症発生情報（月報）【4月】を掲載しました。（2007.5.15）
- ・ 海外で注意すべき感染症についての情報提供を掲載しました。（2007.5.09）
- ・ 感染症発生動向調査届出基準・届出用紙を更新しました。（2007.4.19）

注目感染症 <麻しん>

関東地方を中心に麻しんが流行しています。2007年19週では神奈川県全域で22例の麻しん症例が報告され、増加傾向にあります。例年4～6月は麻しんの流行がピークになりますので、注意が必要です。1歳児と小学校入学前の1年間（4月1日～3月31日）の子供は定期接種としてワクチン接種が受けられます。それ以外で、麻しんワクチン未接種で麻しんにかかったことのない方は、至急ワクチンを受けましょう。（任意接種になりますので、各医療機関にお問い合わせください）

全数報告疾病（横浜市、川崎市を除く）

<二類感染症>

- ・ 結核10例（肺結核9例、肺結核腫1例）、推定感染地域は国内10例、年齢群は20代2例、50代1例、60代6例、70代1例でした。

<五類感染症>

- ・ 劇症型溶血性レンサ球菌感染症1例（70代、血清群：A群）でした。
- ・ 後天性免疫不全症候群2例（無症候1例、その他1例）、推定感染地域は国内2例、推定感染経路は異性間性的接触1例、不明1例でした。

定点週報報告疾病（横浜市、川崎市を除く）

- ・ 麻しん13例（年齢群は9歳以下3例、10代8例、20歳以上2例）報告がありました。
- ・ A群溶血性レンサ球菌咽頭炎の定点当たり報告数は増加し、秦野（定点当たり4.83）、小田原（4.33）保健所管内で警報レベルにあります。
- ・ 水痘の定点当たり報告数が増加し、平塚（6.57）、相模原市（6.40）、秦野（5.17）、鎌倉（5.00）、厚木（4.73）保健所管内で注意報レベルにあります。
- ・ 流行性角結膜炎の定点当たり報告数が増加し、厚木（6.33）、横須賀市（5.00）保健所管内で高いレベルにあります。

神奈川県感染症情報センター

(神奈川県衛生研究所 企画情報部 衛生情報課)

TEL:0467-83-4400(代表)(内線 2112)

FAX:0467-89-5211(企画情報部)

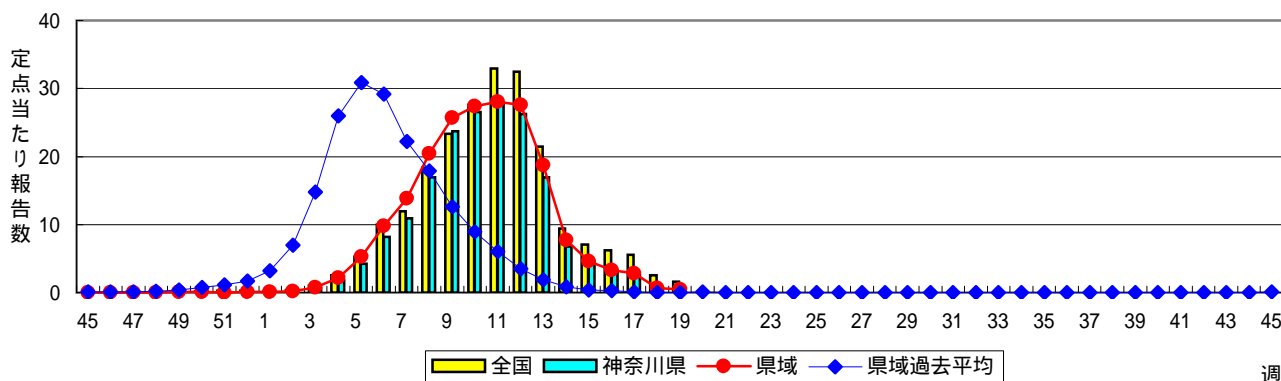
E-MAIL: IDSC.463@pref.kanagawa.jp

感染症発生動向調査: 週報対象疾患の時系列グラフ

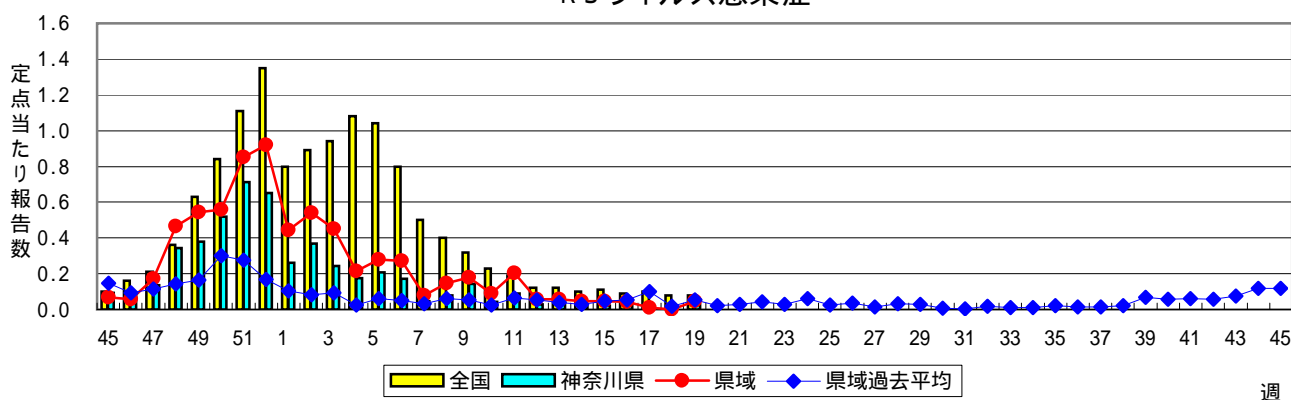
疾患名の括弧書きは、一般名称であり、正式名称ではありません。

神奈川県&県域(横浜市・川崎市を除く)のデータです。

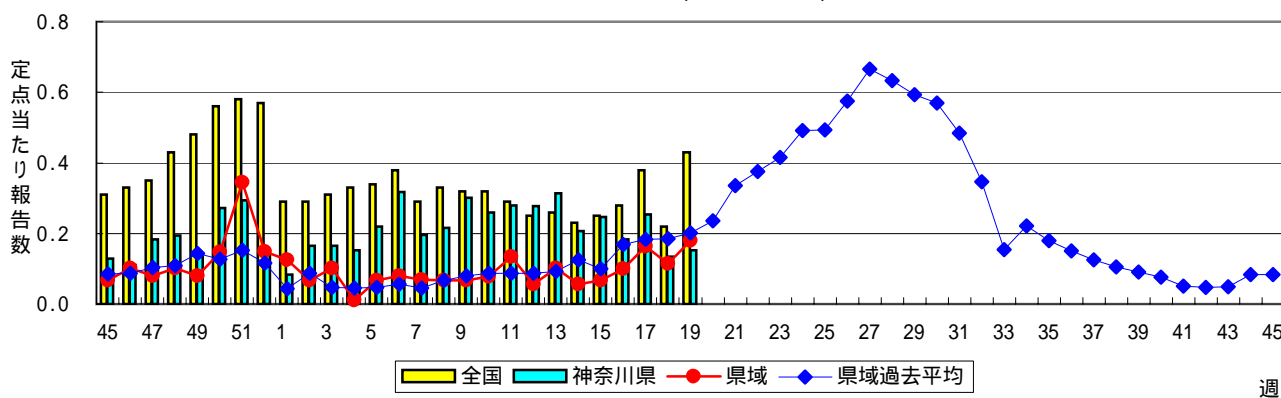
インフルエンザ(高病原性鳥インフルエンザを除く)



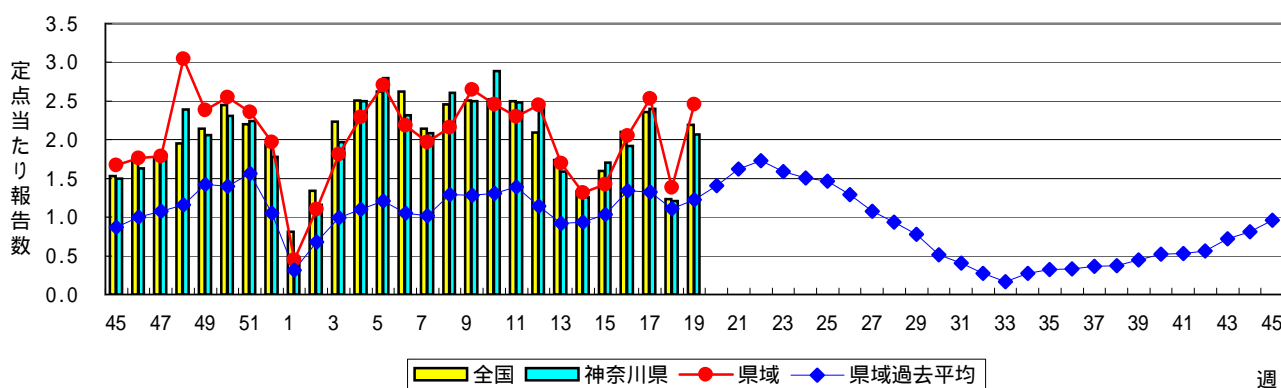
RSウイルス感染症



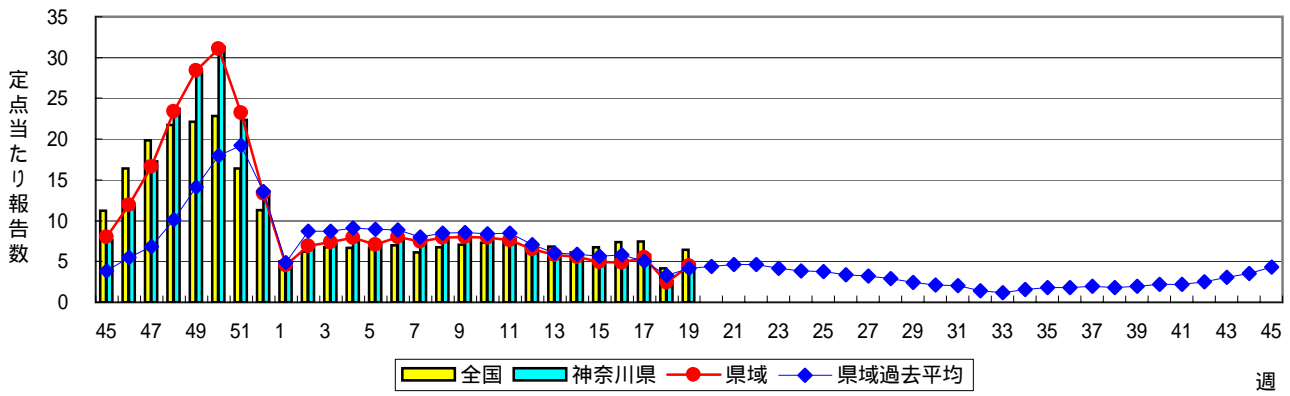
咽頭結膜熱(プール熱)



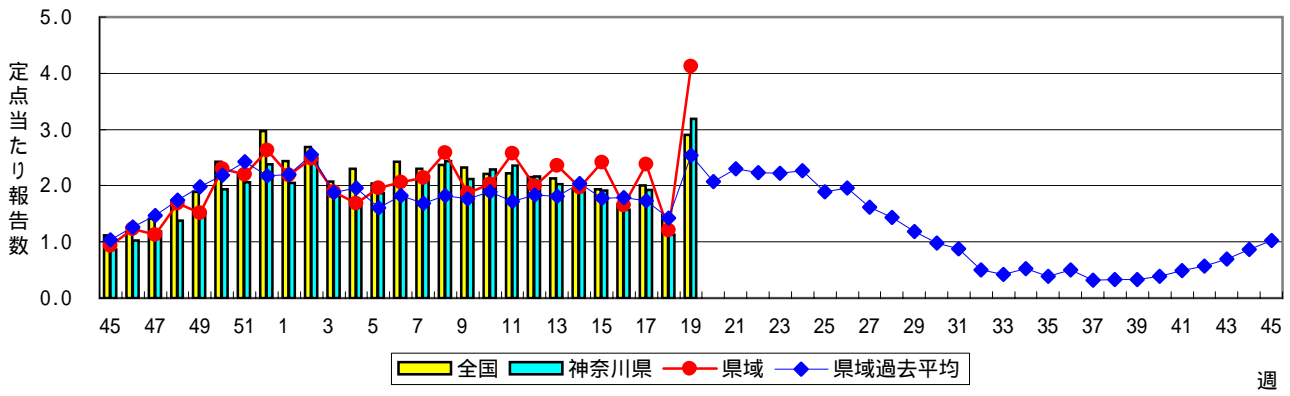
A群溶血性レンサ球菌咽頭炎



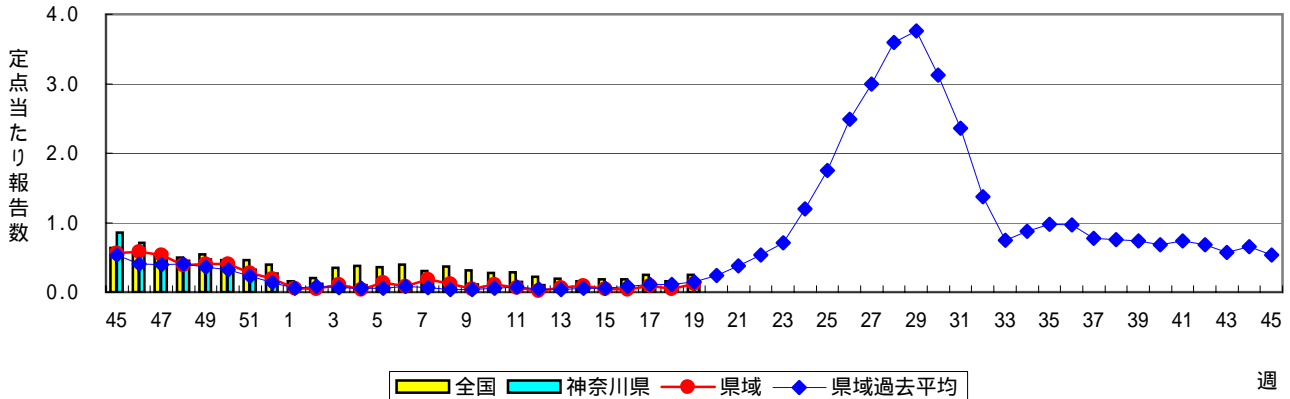
感染性胃腸炎



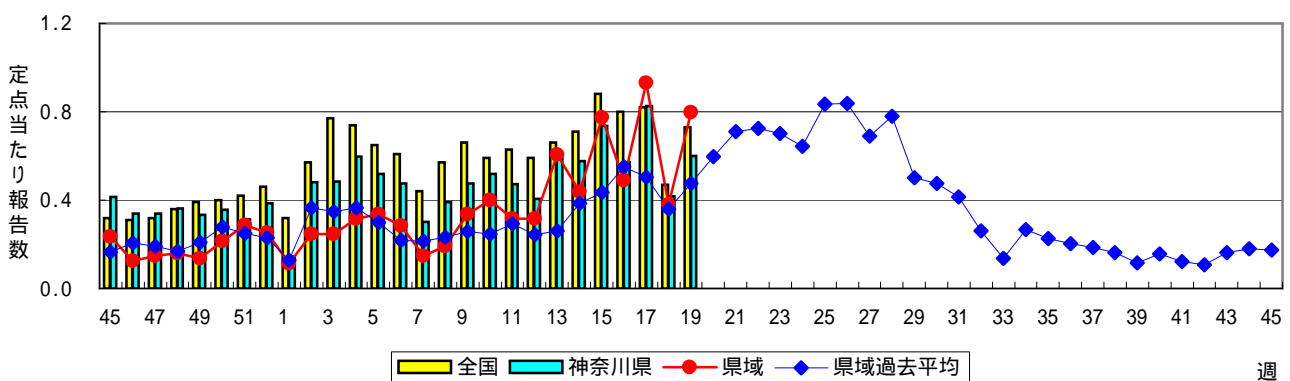
水痘(水ぼうそう)



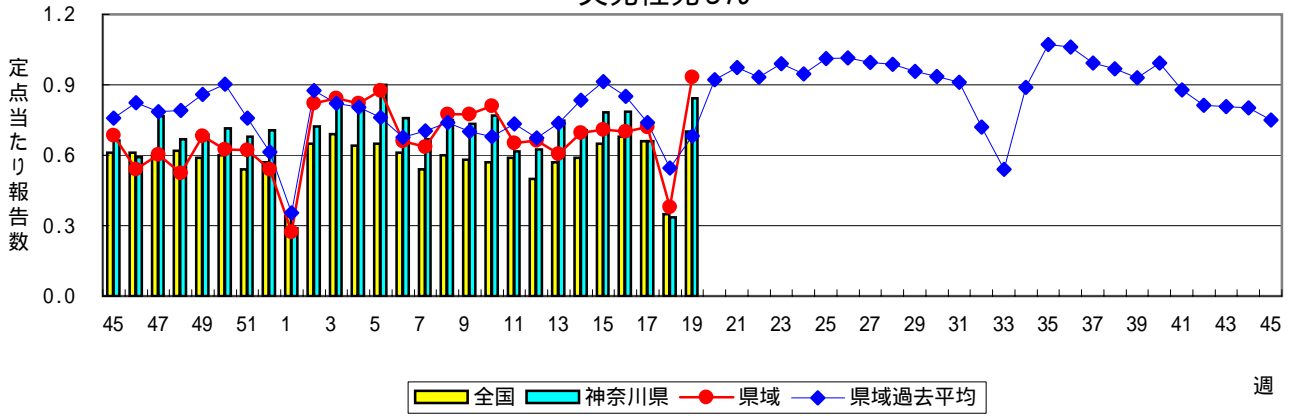
手足口病



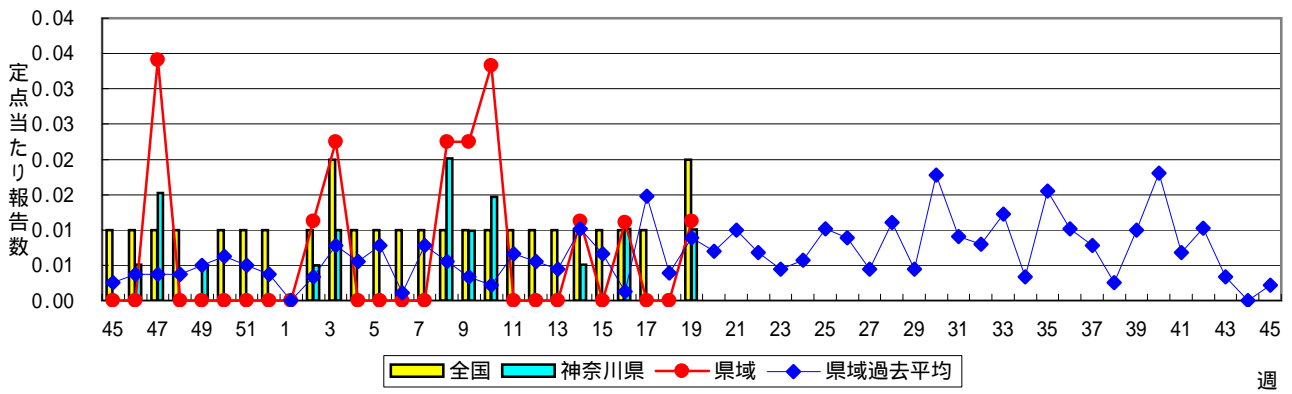
伝染性紅斑(リンゴ病)



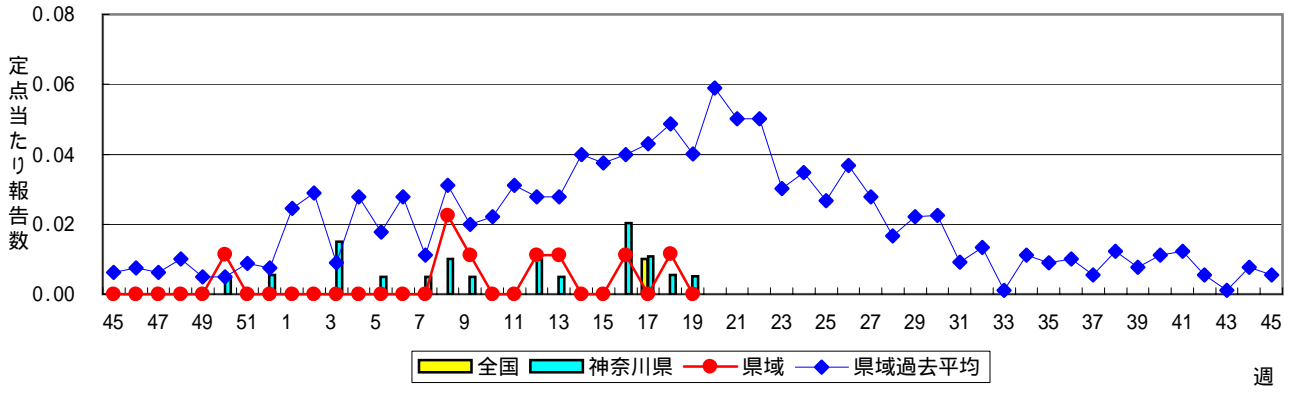
突発性発しん



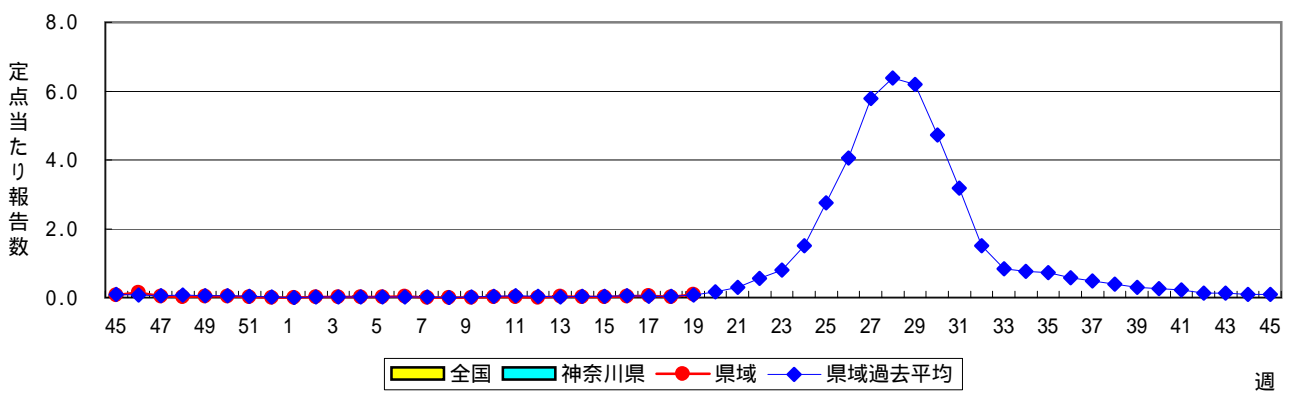
百日咳



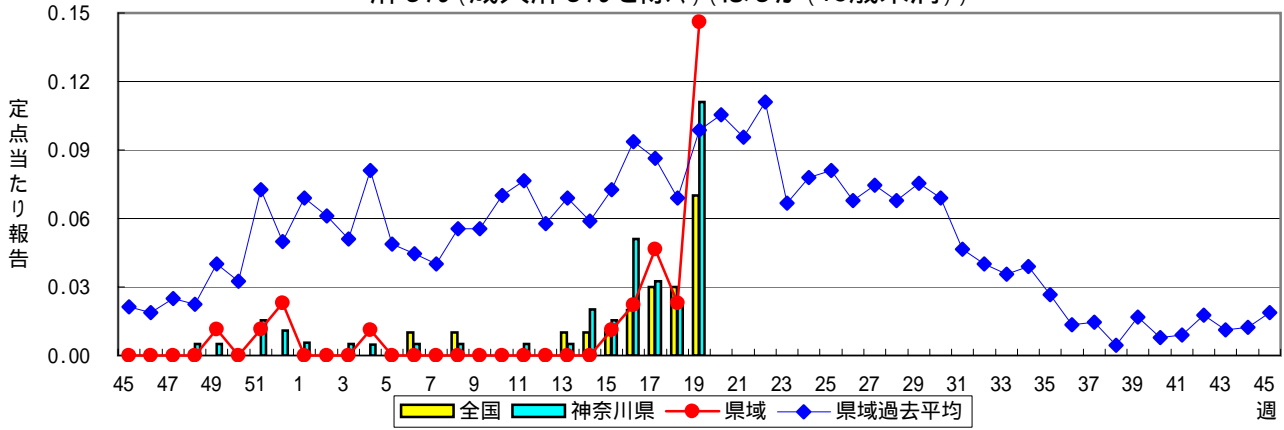
風しん



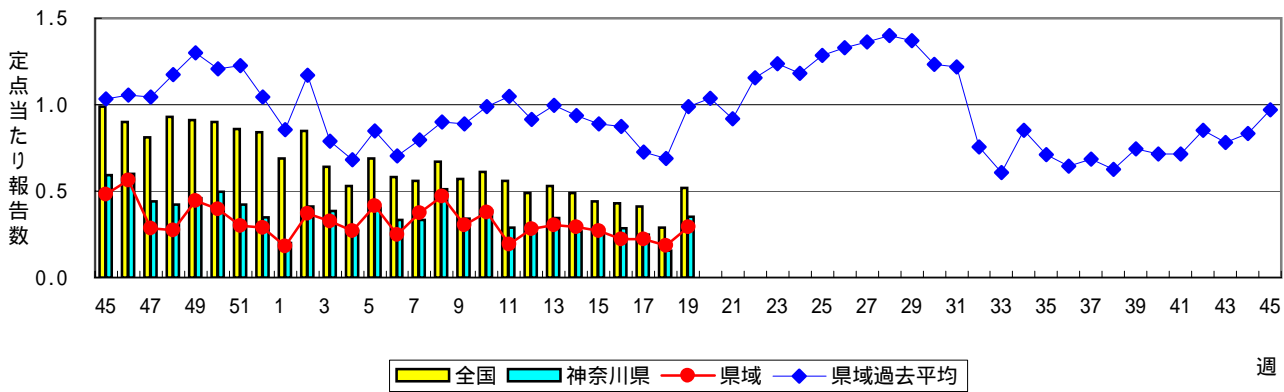
ヘルパンギーナ



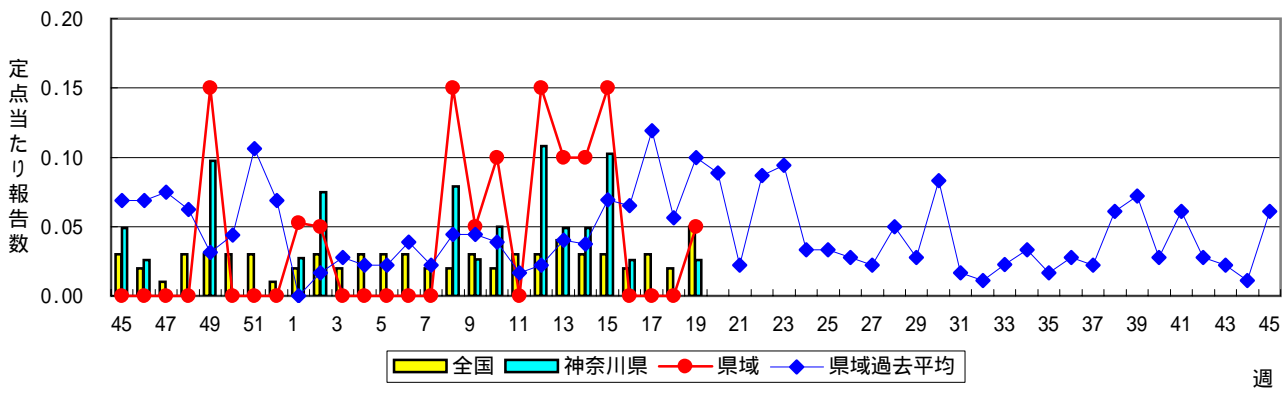
麻しん(成人麻しんを除く)(はしか(15歳未満))



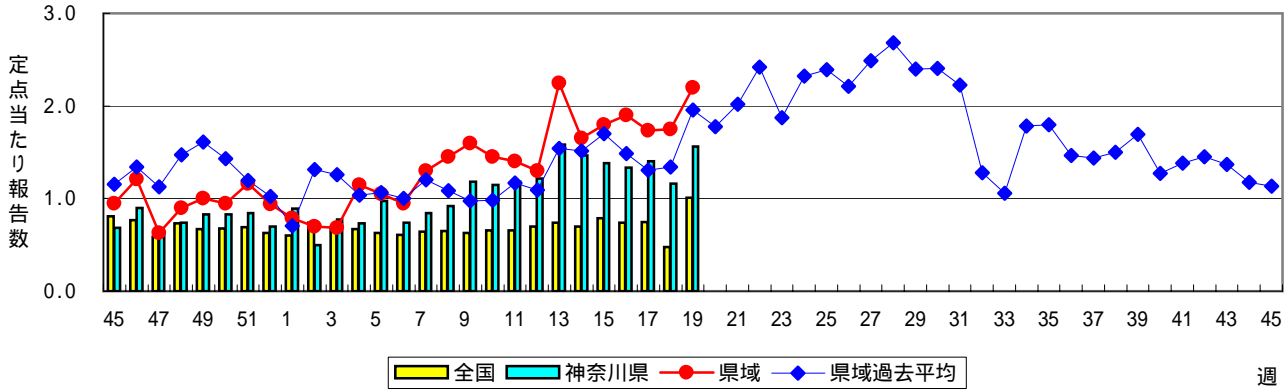
流行性耳下腺炎(おたふくかぜ)



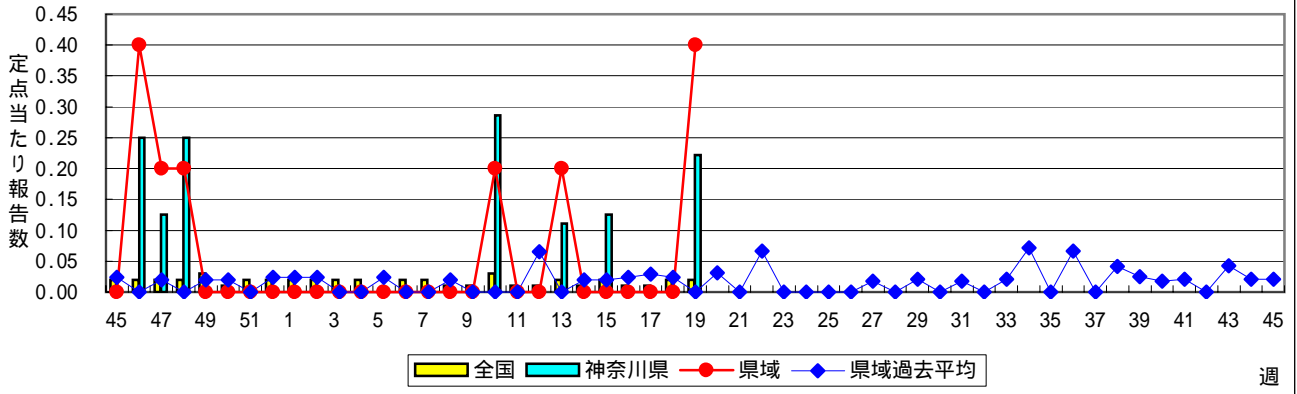
急性出血性結膜炎



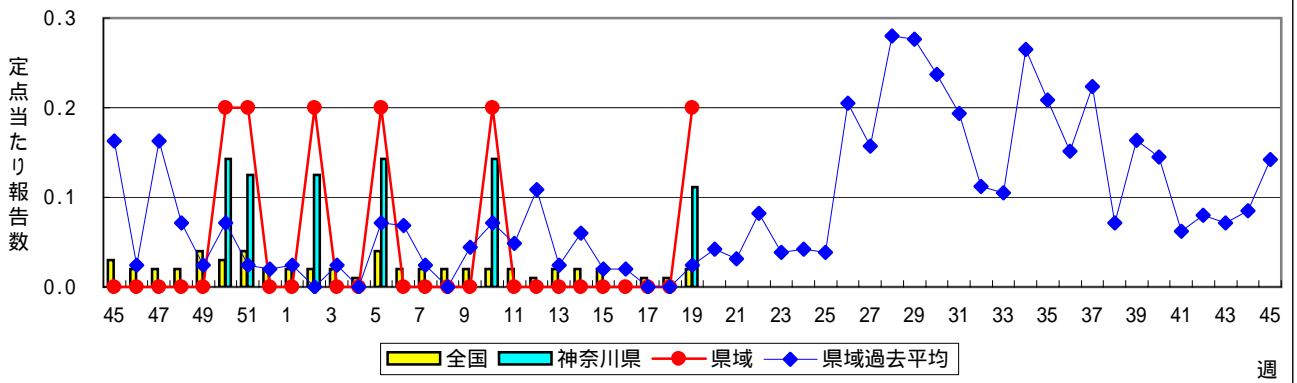
流行性角結膜炎



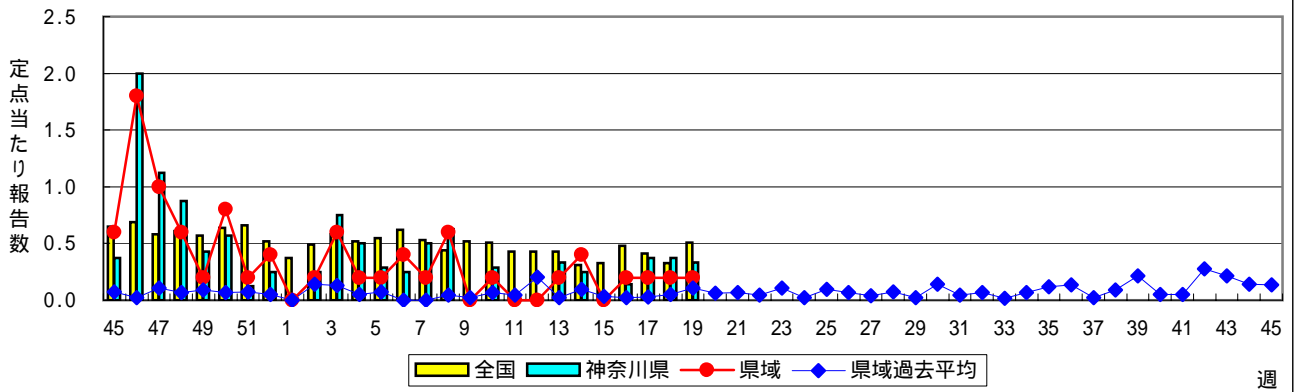
細菌性髄膜炎



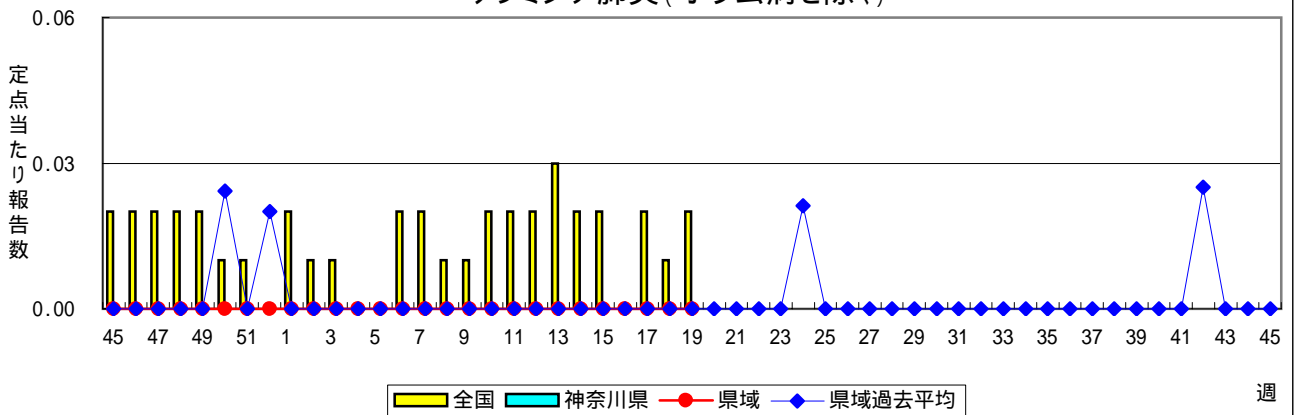
無菌性髄膜炎



マイコプラズマ肺炎



クラミジア肺炎(オウム病を除く)



成人麻疹(はしか(15歳以上))

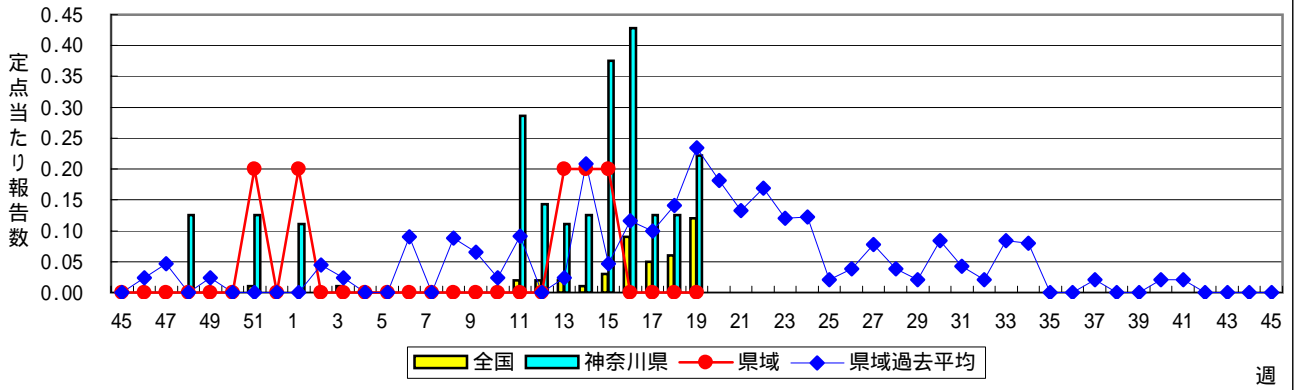


表1 報告数・定点当たり報告数 疾病、政令市・保健所別 (その1)

2007年19週(05月07日～05月13日)

神奈川県	インフルエンザ (高病原性鳥インフルエンザを除く)		RSウイルス感染症		咽頭結膜熱		A群溶血性レンサ球菌咽頭炎		感染性胃腸炎	
	報告数	定点当たり	報告数	定点当たり	報告数	定点当たり	報告数	定点当たり	報告数	定点当たり
全県	122	0.41	6	0.03	30	0.15	409	2.07	933	4.71
横浜市	34	0.32	-	-	9	0.12	127	1.65	303	3.94
川崎市	19	0.37	2	0.06	5	0.16	63	1.97	231	7.22
県域 (横浜市、川崎市を除く)	69	0.51	4	0.04	16	0.18	219	2.46	399	4.48
横須賀市	17	1.21	2	0.20	-	-	8	0.80	23	2.30
相模原市	16	0.70	-	-	-	-	58	3.87	94	6.27
藤沢市	7	0.50	-	-	1	0.11	17	1.89	22	2.44
平塚	1	0.09	-	-	2	0.29	7	1.00	14	2.00
鎌倉	4	0.40	-	-	1	0.17	20	3.33	23	3.83
小田原	6	0.60	2	0.33	1	0.17	26	4.33	31	5.17
三崎	-	-	-	-	-	-	1	0.50	3	1.50
厚木	8	0.47	-	-	5	0.45	29	2.64	47	4.27
足柄上	2	0.67	-	-	-	-	1	0.33	8	2.67
秦野	3	0.30	-	-	3	0.50	29	4.83	44	7.33
大和	2	0.18	-	-	3	0.43	13	1.86	44	6.29
茅ヶ崎	3	0.33	-	-	-	-	10	1.43	46	6.57

神奈川県	水痘		手足口病		伝染性紅斑		突発性発しん		百日咳	
	報告数	定点当たり	報告数	定点当たり	報告数	定点当たり	報告数	定点当たり	報告数	定点当たり
全県	631	3.19	21	0.11	119	0.60	167	0.84	2	0.01
横浜市	143	1.86	5	0.06	35	0.45	48	0.62	-	-
川崎市	121	3.78	5	0.16	13	0.41	36	1.13	1	0.03
県域 (横浜市、川崎市を除く)	367	4.12	11	0.12	71	0.80	83	0.93	1	0.01
横須賀市	11	1.10	-	-	14	1.40	1	0.10	-	-
相模原市	96	6.40	-	-	5	0.33	14	0.93	-	-
藤沢市	34	3.78	-	-	6	0.67	7	0.78	-	-
平塚	46	6.57	1	0.14	3	0.43	8	1.14	-	-
鎌倉	30	5.00	-	-	6	1.00	5	0.83	-	-
小田原	15	2.50	8	1.33	5	0.83	8	1.33	-	-
三崎	1	0.50	-	-	-	-	-	-	-	-
厚木	52	4.73	-	-	14	1.27	13	1.18	-	-
足柄上	3	1.00	-	-	-	-	1	0.33	-	-
秦野	31	5.17	1	0.17	7	1.17	9	1.50	-	-
大和	25	3.57	-	-	6	0.86	4	0.57	-	-
茅ヶ崎	23	3.29	1	0.14	5	0.71	13	1.86	1	0.14

神奈川県	風しん		ヘルパンギーナ		麻しん (成人麻しんを除く)		流行性耳下腺炎		急性出血性結膜炎	
	報告数	定点当たり	報告数	定点当たり	報告数	定点当たり	報告数	定点当たり	報告数	定点当たり
全県	1	0.01	15	0.08	22	0.11	70	0.35	1	0.03
横浜市	1	0.01	2	0.03	5	0.06	21	0.27	-	-
川崎市	-	-	4	0.13	4	0.13	23	0.72	-	-
県域 (横浜市、川崎市を除く)	-	-	9	0.10	13	0.15	26	0.29	1	0.05
横須賀市	-	-	6	0.60	-	-	7	0.70	1	0.50
相模原市	-	-	-	-	5	0.33	2	0.13	-	-
藤沢市	-	-	3	0.33	-	-	5	0.56	-	-
平塚	-	-	-	-	-	-	-	-	-	-
鎌倉	-	-	-	-	1	0.17	-	-	-	-
小田原	-	-	-	-	-	-	7	1.17	-	-
三崎	-	-	-	-	1	0.50	-	-
厚木	-	-	-	-	3	0.27	1	0.09	-	-
足柄上	-	-	-	-	-	-	-	-
秦野	-	-	-	-	1	0.17	1	0.17	-	-
大和	-	-	-	-	2	0.29	-	-	-	-
茅ヶ崎	-	-	-	-	-	-	3	0.43	-	-

表1 報告数・定点当たり報告数 疾病、政令市・保健所別 (その2)

2007年19週(05月07日～05月13日)

神奈川県	流行性角結膜炎		細菌性髄膜炎		無菌性髄膜炎		マイコプラズマ肺炎		クラミジア肺炎 (オウム病を除く)	
	報告数	定点当たり	報告数	定点当たり	報告数	定点当たり	報告数	定点当たり	報告数	定点当たり
全県	61	1.56	2	0.22	1	0.11	3	0.33	-	-
横浜市	10	0.83	-	-	-	-	2	1.00	-	-
川崎市	7	1.00	-	-	-	-	-	-	-	-
県域 (横浜市、川崎市を除く)	44	2.20	2	0.40	1	0.20	1	0.20	-	-
横須賀市	10	5.00	2	2.00	-	-	-	-	-	-
相模原市	8	2.00	-	-	-	-	-	-	-	-
藤沢市	-	-	-	-	1	1.00	1	1.00	-	-
平塚	-	-	-	-	-	-	-	-	-	-
鎌倉	2	2.00
小田原	1	1.00
三崎
厚木	19	6.33	-	-	-	-	-	-	-	-
足柄上
秦野	-	-
大和	3	1.50
茅ヶ崎	1	0.50

神奈川県	成人麻しん	
	報告数	定点当たり
全県	2	0.22
横浜市	2	1.00
川崎市	-	-
県域 (横浜市、川崎市を除く)	-	-
横須賀市	-	-
相模原市	-	-
藤沢市	-	-
平塚	-	-
鎌倉
小田原
三崎
厚木	-	-
足柄上
秦野
大和
茅ヶ崎

表2 報告数・定点当たり報告数、疾病・年齢階級別 (その2)

2007年19週(05月07日～05月13日)

インフルエンザ定点		項目	9	10-14	15-19	20-29	30-39	40-49	50-59	60-69	70-79	80歳以上
インフルエンザ (高病原性鳥インフルエンザを除く)	全国	報告数	351	1,332	583	452	472	226	131	102	64	45
		定点当たり	0.08	0.29	0.13	0.10	0.10	0.05	0.03	0.02	0.01	0.01
	県域	報告数	3	2	-	12	9	3	3	1	1	2
		定点当たり	0.02	0.01	-	0.09	0.07	0.02	0.02	0.01	0.01	0.01

小児科定点		項目	9	10-14	15-19	20歳以上
RSウイルス感染症	全国	報告数	-	3	-	3
		定点当たり	-	-	-	-
	県域	報告数	-	-	-	-
		定点当たり	-	-	-	-
咽頭結膜熱	全国	報告数	20	45	4	24
		定点当たり	0.01	0.01	-	0.01
	県域	報告数	-	-	-	-
		定点当たり	-	-	-	-
A群溶血性レンサ球菌咽頭炎	全国	報告数	388	708	63	346
		定点当たり	0.13	0.23	0.02	0.11
	県域	報告数	10	30	4	21
		定点当たり	0.11	0.34	0.04	0.24
感染性胃腸炎	全国	報告数	667	1,666	361	1,643
		定点当たり	0.22	0.55	0.12	0.54
	県域	報告数	20	30	7	33
		定点当たり	0.22	0.34	0.08	0.37
水痘	全国	報告数	90	131	10	40
		定点当たり	0.03	0.04	-	0.01
	県域	報告数	2	8	-	-
		定点当たり	0.02	0.09	-	-
手足口病	全国	報告数	6	4	-	4
		定点当たり	-	-	-	-
	県域	報告数	-	-	-	-
		定点当たり	-	-	-	-
伝染性紅斑	全国	報告数	104	127	3	54
		定点当たり	0.03	0.04	-	0.02
	県域	報告数	2	7	-	3
		定点当たり	0.02	0.08	-	0.03
突発性発しん	全国	報告数	1	1	-	1
		定点当たり	-	-	-	-
	県域	報告数	-	-	-	-
		定点当たり	-	-	-	-
百日咳	全国	報告数	1	5	2	16
		定点当たり	-	-	-	0.01
	県域	報告数	-	-	-	-
		定点当たり	-	-	-	-
風しん	全国	報告数	-	4	2	1
		定点当たり	-	-	-	-
	県域	報告数	-	-	-	-
		定点当たり	-	-	-	-
ヘルパンギーナ	全国	報告数	7	15	3	15
		定点当たり	-	-	-	-
	県域	報告数	-	1	-	-
		定点当たり	-	0.01	-	-
麻しん (成人麻しんを除く)	全国	報告数	5	75	27	7
		定点当たり	-	0.02	0.01	-
	県域	報告数	1	5	3	2
		定点当たり	0.01	0.06	0.03	0.02
流行性耳下腺炎	全国	報告数	57	98	9	22
		定点当たり	0.02	0.03	-	0.01
	県域	報告数	-	1	-	1
		定点当たり	-	0.01	-	0.01

眼科定点		項目	9	10-14	15-19	20-29	30-39	40-49	50-59	60-69	70歳以上
急性出血性結膜炎	全国	報告数	-	1	3	3	13	4	1	3	2
		定点当たり	-	-	-	-	0.02	0.01	-	-	-
	県域	報告数	-	-	-	-	1	-	-	-	-
		定点当たり	-	-	-	-	0.05	-	-	-	-
流行性角結膜炎	全国	報告数	5	24	20	96	141	68	88	72	41
		定点当たり	0.01	0.04	0.03	0.15	0.21	0.10	0.13	0.11	0.06
	県域	報告数	-	2	-	5	12	4	3	5	3
		定点当たり	-	0.10	-	0.25	0.60	0.20	0.15	0.25	0.15

基幹定点(週報)		項目	45-49	50-54	55-59	60-64	65-69	70歳以上
細菌性髄膜炎	全国	報告数	-	-	1	-	1	2
		定点当たり	-	-	-	-	-	-
	県域	報告数	-	-	-	-	-	-
		定点当たり	-	-	-	-	-	-
無菌性髄膜炎	全国	報告数	2	1	-	-	-	1
		定点当たり	-	-	-	-	-	-
	県域	報告数	1	-	-	-	-	-
		定点当たり	0.20	-	-	-	-	-
マイコプラズマ肺炎	全国	報告数	3	1	-	2	6	7
		定点当たり	0.01	-	-	-	0.01	0.02
	県域	報告数	-	-	-	-	-	-
		定点当たり	-	-	-	-	-	-
クラミジア肺炎 (オウム病を除く)	全国	報告数	-	-	-	-	1	2
		定点当たり	-	-	-	-	-	-
	県域	報告数	-	-	-	-	-	-
		定点当たり	-	-	-	-	-	-
成人麻しん	全国	報告数	-	-	-	-	-	-
		定点当たり	-	-	-	-	-	-
	県域	報告数	-	-	-	-	-	-
		定点当たり	-	-	-	-	-	-

表3 5週前～今週の推移

2007年19週(05月07日～05月13日)

*県域報告数(横浜市、川崎市を除く)

神奈川県男女合計	項目	5週前	4週前	3週前	2週前	1週前	今週
インフルエンザ (高病原性鳥インフルエンザを除く)	報告数	1,059	643	466	381	91	69
	定点当たり	7.73	4.56	3.30	2.86	0.68	0.51
RSウイルス感染症	報告数	4	4	4	1	-	4
	定点当たり	0.04	0.04	0.04	0.01	-	0.04
咽頭結膜熱	報告数	5	6	9	14	10	16
	定点当たり	0.06	0.07	0.10	0.16	0.11	0.18
A群溶血性レンサ球菌咽頭炎	報告数	117	127	185	218	120	219
	定点当たり	1.31	1.41	2.06	2.53	1.38	2.46
感染性胃腸炎	報告数	499	441	441	472	212	399
	定点当たり	5.61	4.90	4.90	5.49	2.44	4.48
水痘	報告数	175	215	149	205	105	367
	定点当たり	1.97	2.39	1.66	2.38	1.21	4.12
手足口病	報告数	8	4	3	8	4	11
	定点当たり	0.09	0.04	0.03	0.09	0.05	0.12
伝染性紅斑	報告数	39	69	44	80	33	71
	定点当たり	0.44	0.77	0.49	0.93	0.38	0.80
突発性発しん	報告数	62	63	63	62	33	83
	定点当たり	0.70	0.70	0.70	0.72	0.38	0.93
百日咳	報告数	1	-	1	-	-	1
	定点当たり	0.01	-	0.01	-	-	0.01
風しん	報告数	-	-	1	-	1	-
	定点当たり	-	-	0.01	-	0.01	-
ヘルパンギーナ	報告数	2	2	3	5	1	9
	定点当たり	0.02	0.02	0.03	0.06	0.01	0.10
麻しん (成人麻しんを除く)	報告数	-	1	2	4	2	13
	定点当たり	-	0.01	0.02	0.05	0.02	0.15
流行性耳下腺炎	報告数	26	24	20	19	16	26
	定点当たり	0.29	0.27	0.22	0.22	0.18	0.29
急性出血性結膜炎	報告数	2	3	-	-	-	1
	定点当たり	0.10	0.15	-	-	-	0.05
流行性角結膜炎	報告数	33	36	38	33	35	44
	定点当たり	1.65	1.80	1.90	1.74	1.75	2.20
細菌性髄膜炎	報告数	-	-	-	-	-	2
	定点当たり	-	-	-	-	-	0.40
無菌性髄膜炎	報告数	-	-	-	-	-	1
	定点当たり	-	-	-	-	-	0.20
マイコプラズマ肺炎	報告数	2	-	1	1	1	1
	定点当たり	0.40	-	0.20	0.20	0.20	0.20
クラミジア肺炎 (オウム病を除く)	報告数	-	-	-	-	-	-
	定点当たり	-	-	-	-	-	-
成人麻しん	報告数	1	1	-	-	-	-
	定点当たり	0.20	0.20	-	-	-	-