



平成19年4月5日

# 神奈川県感染症発生情報（週報）

<http://www.eiken.pref.kanagawa.jp/>

平成19年・13週(3月26日～ 4月01日)

## 感染症情報センターからのお知らせ

- ・ [インフルエンザ関連](#)情報を掲載しました。

## 定点週報報告疾病（横浜市、川崎市を除く）

- ・ インフルエンザは県域全体で減少傾向（定点当たり18.74）であるが、厚木（26.76）、小田原（24.80）、秦野（23.80）、茅ヶ崎（20.73）保健所管内では依然流行がみられている。
- ・ A群溶血性レンサ球菌咽頭炎は秦野（4.00）保健所管内で引続き流行している。
- ・ 水痘が秦野（4.33）保健所管内で注意報レベルとなっている。
- ・ 細菌性髄膜炎が藤沢市保健所管内で1例みられた。
- ・ 成人麻しんが平塚保健所管内で1例みられた。

## 神奈川県感染症情報センター

(神奈川県衛生研究所 企画情報部 衛生情報課)

TEL:0467-83-4400(代表)(内線 2112)

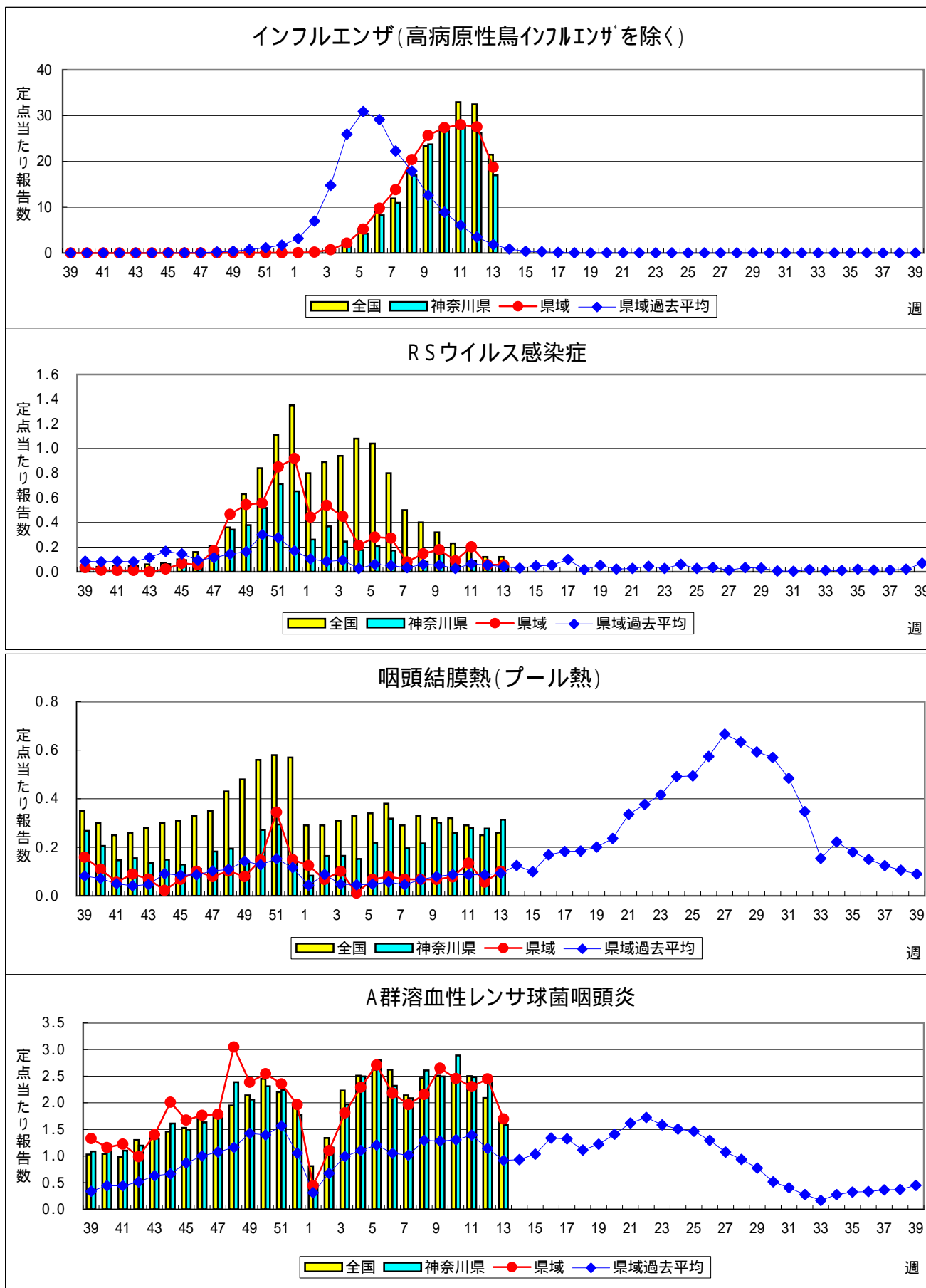
FAX:0467-89-5211(企画情報部)

E-MAIL : IDSC.463@pref.kanagawa.jp

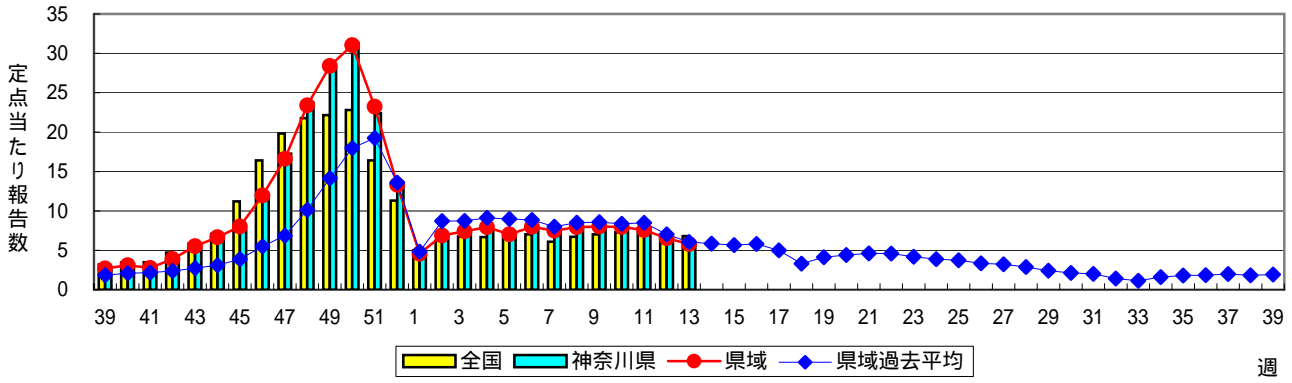
# 感染症発生動向調査:週報対象疾患の時系列グラフ

疾患名の括弧書きは、一般名称であり、正式名称ではありません。

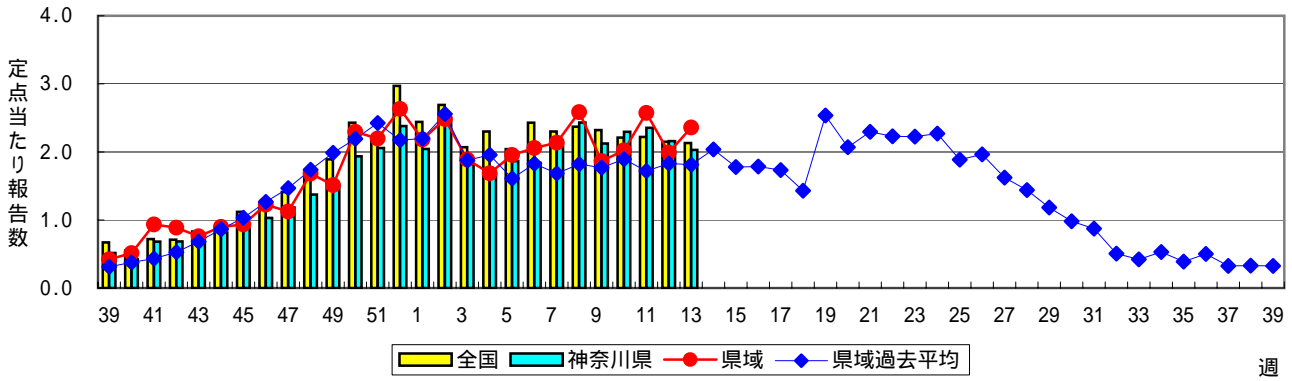
神奈川県&県域(横浜市・川崎市を除く)のデータです。



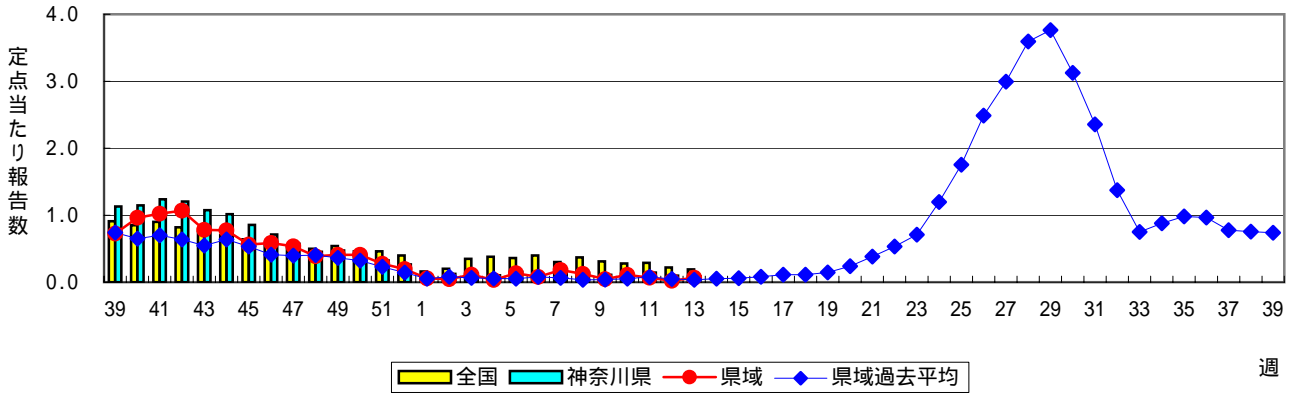
### 感染性胃腸炎



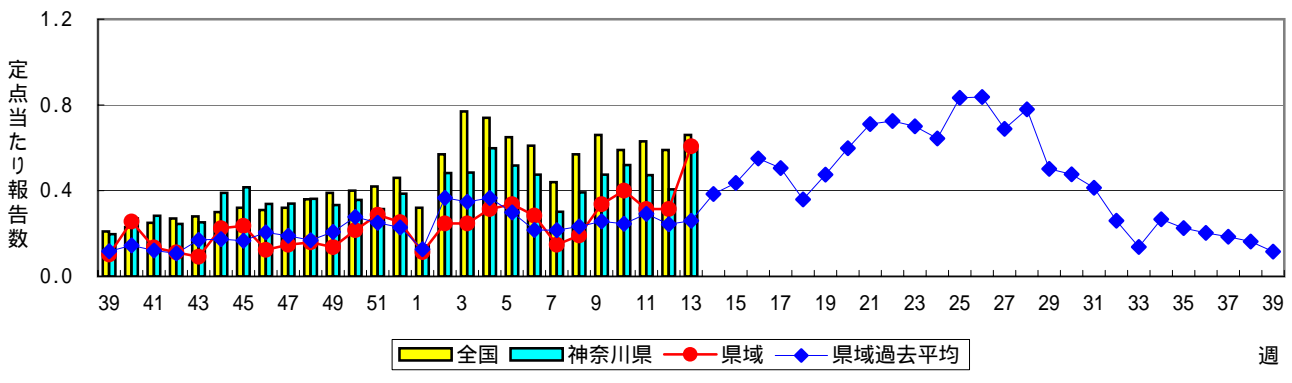
### 水痘(水ぼうそう)



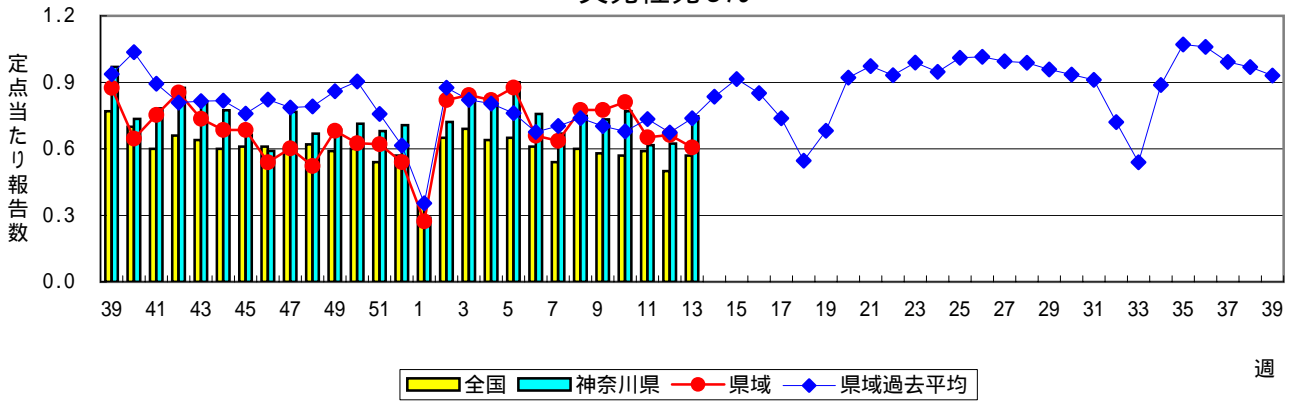
### 手足口病



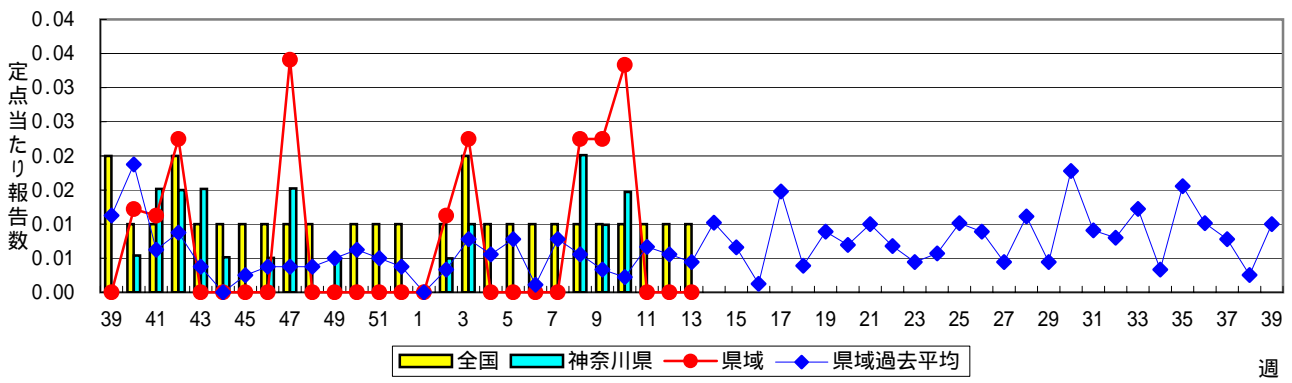
### 伝染性紅斑(リンゴ病)



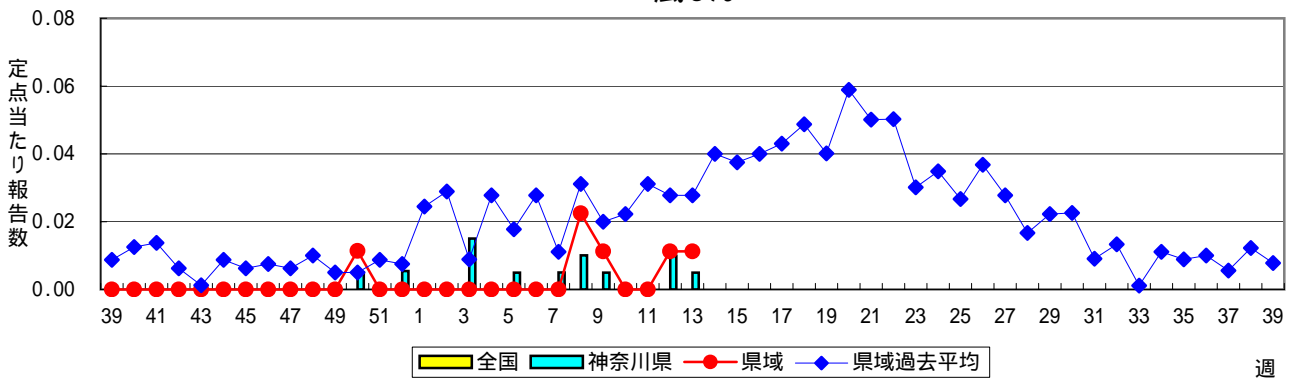
### 突発性発しん



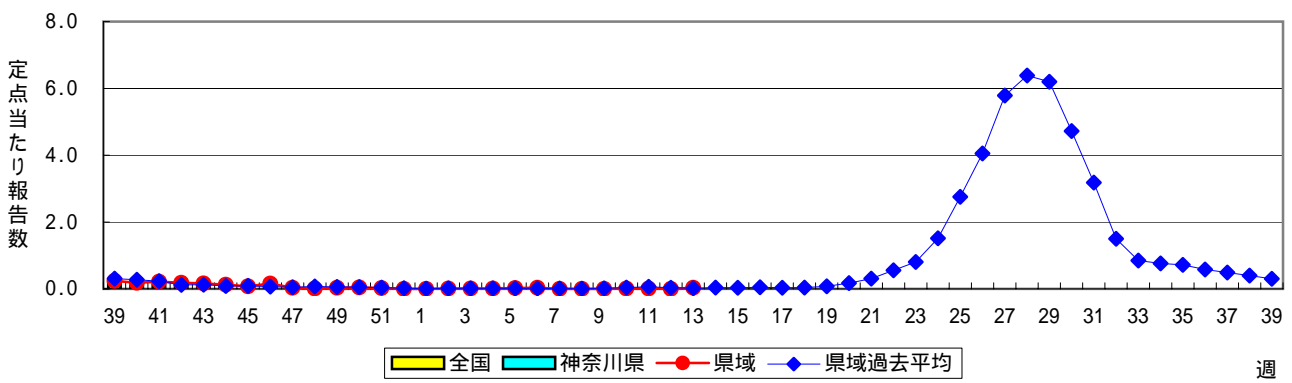
### 百日咳



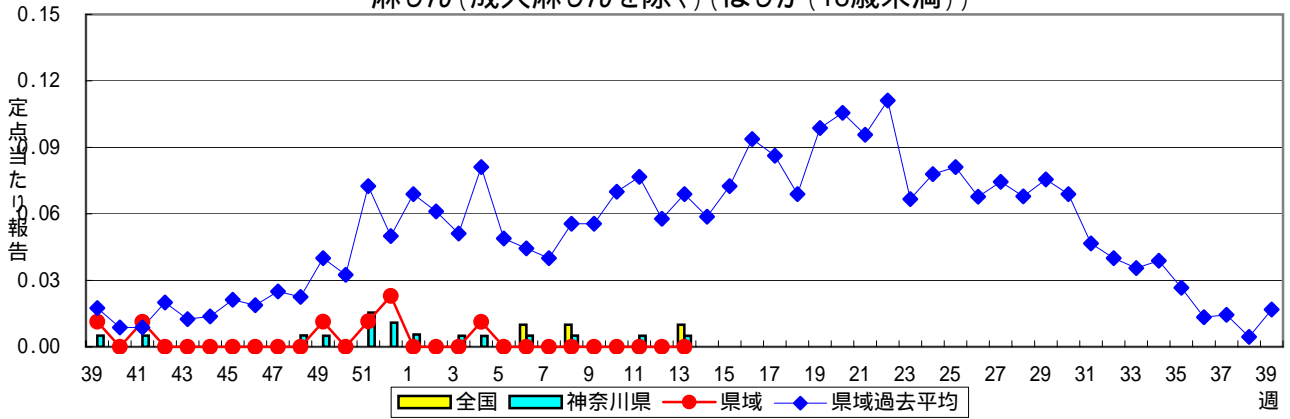
### 風しん



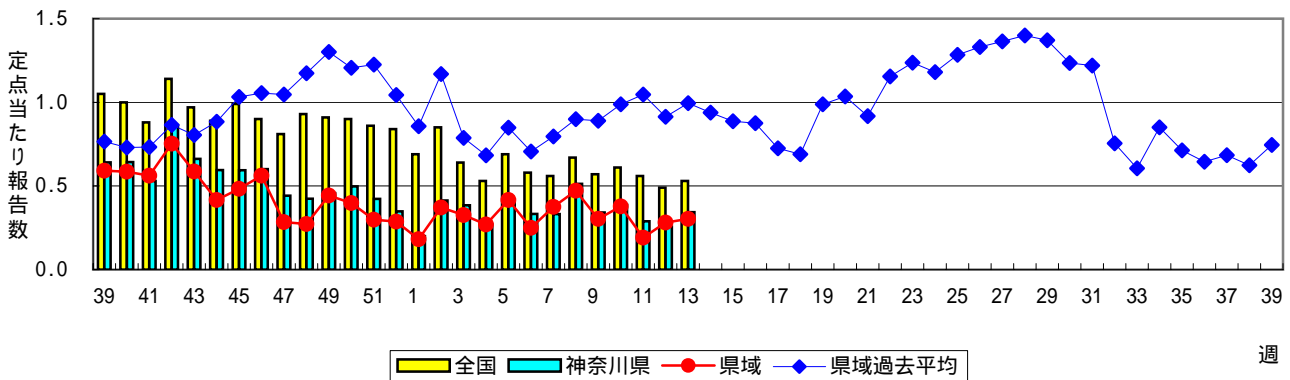
### ヘルパンギーナ



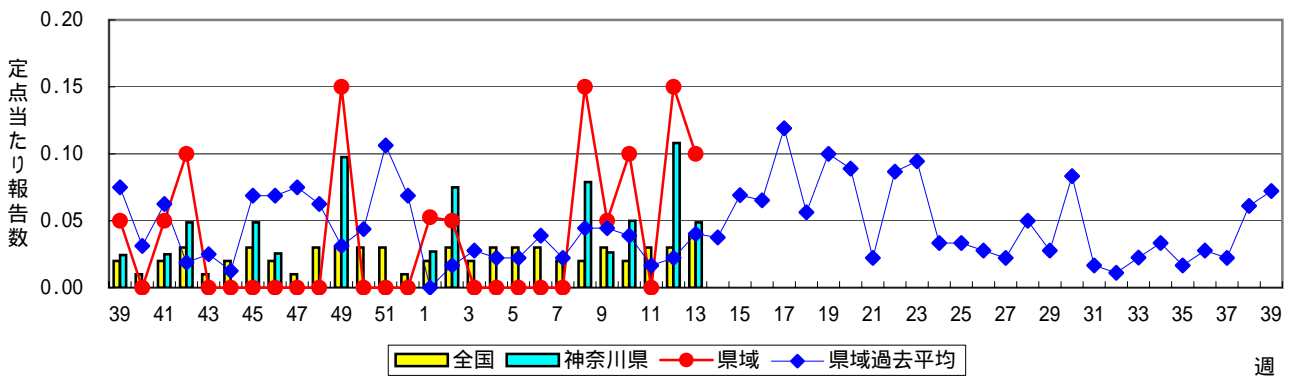
麻しん(成人麻しんを除く)(はしか(18歳未満))



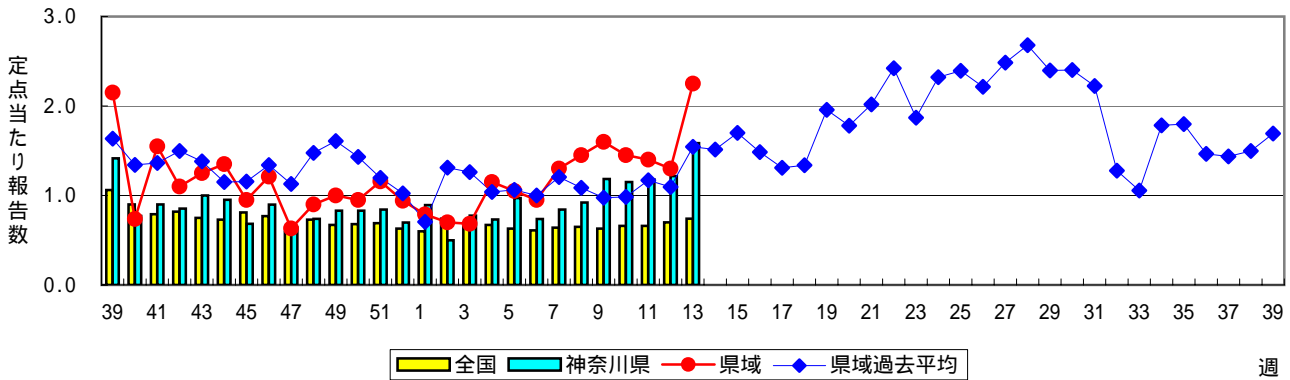
流行性耳下腺炎(おたふくかぜ)



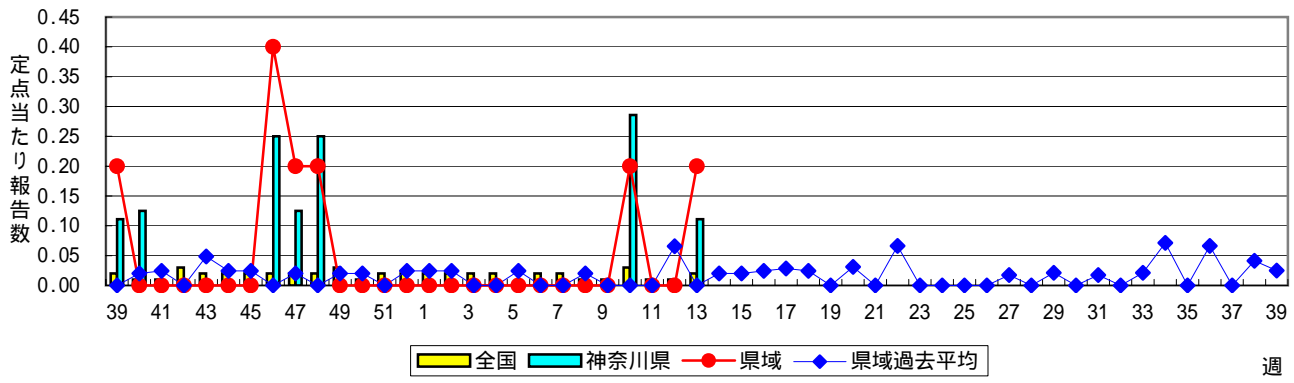
急性出血性結膜炎



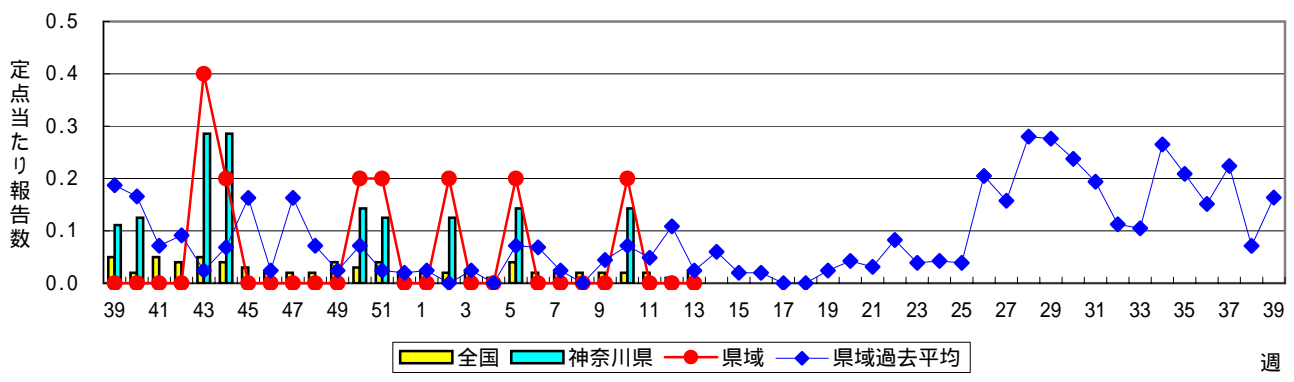
流行性角結膜炎



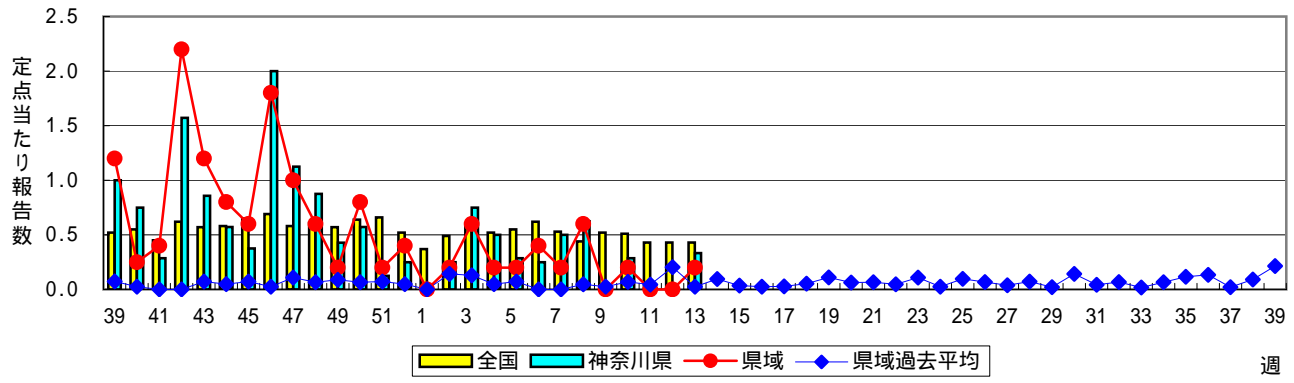
### 細菌性髄膜炎



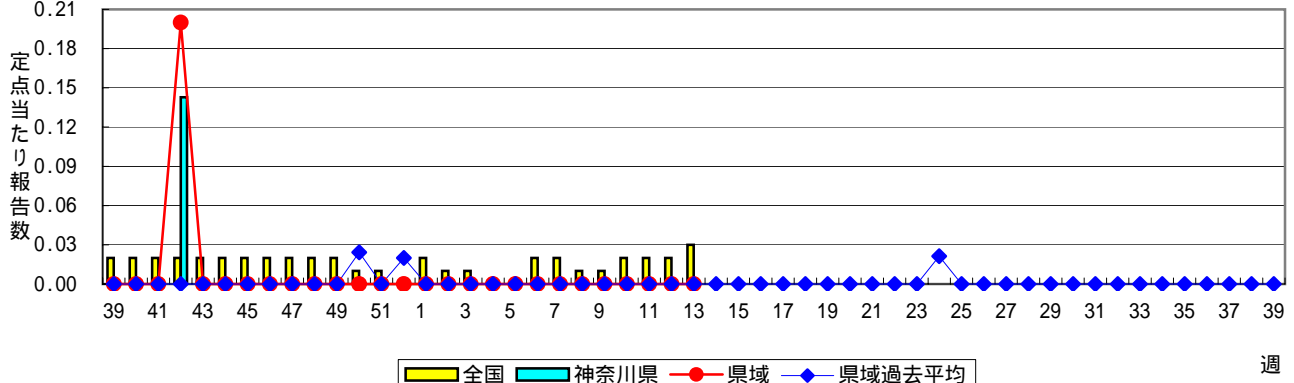
### 無菌性髄膜炎



### マイコプラズマ肺炎



### クラミジア肺炎(オウム病を除く)



# 成人麻しん(はしか(18歳以上))

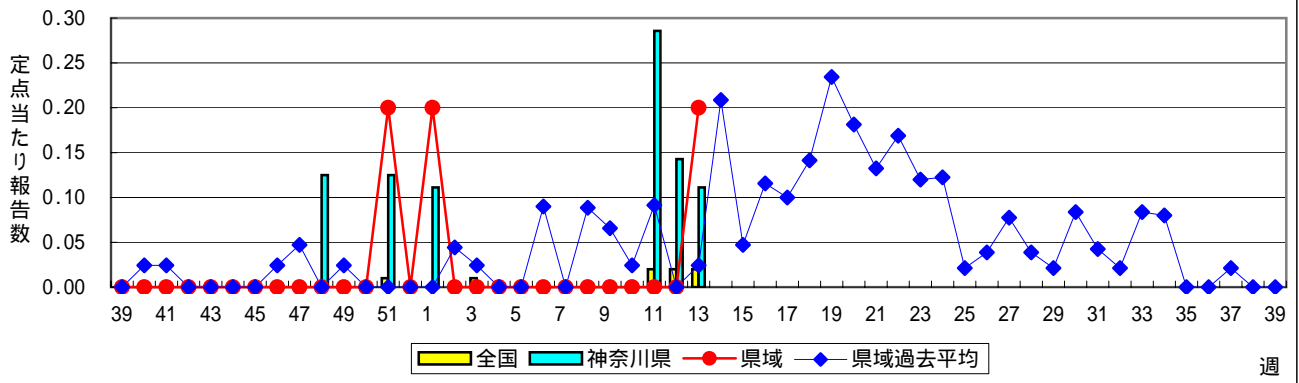






表1 報告数・定点当たり報告数 疾病、政令市・保健所別 (その2)

2007年13週(03月26日～04月01日)

神奈川県	流行性角結膜炎		細菌性髄膜炎		無菌性髄膜炎		マイコプラズマ肺炎		クラミジア肺炎 (オウム病を除く)	
	報告数	定点当たり	報告数	定点当たり	報告数	定点当たり	報告数	定点当たり	報告数	定点当たり
全県	65	1.59	1	0.11	-	-	3	0.33	-	-
横浜市	10	0.71	-	-	-	-	2	1.00	-	-
川崎市	10	1.43	-	-	-	-	-	-	-	-
県域 (横浜市、川崎市を除く)	45	2.25	1	0.20	-	-	1	0.20	-	-
横須賀市	15	7.50	-	-	-	-	1	1.00	-	-
相模原市	5	1.25	-	-	-	-	-	-	-	-
藤沢市	3	1.50	1	1.00	-	-	-	-	-	-
平塚	2	1.00	-	-	-	-	-	-	-	-
鎌倉	3	3.00	-	-	-	-	-	-	-	-
小田原	-	-	-	-	-	-	-	-	-	-
三崎	-	-	-	-	-	-	-	-	-	-
厚木	11	3.67	-	-	-	-	-	-	-	-
足柄上	-	-	-	-	-	-	-	-	-	-
秦野	-	-	-	-	-	-	-	-	-	-
大和	1	0.50	-	-	-	-	-	-	-	-
茅ヶ崎	4	2.00	-	-	-	-	-	-	-	-

神奈川県	成人麻しん	
	報告数	定点当たり
全県	1	0.11
横浜市	-	-
川崎市	-	-
県域 (横浜市、川崎市を除く)	1	0.20
横須賀市	-	-
相模原市	-	-
藤沢市	-	-
平塚	1	1.00
鎌倉	-	-
小田原	-	-
三崎	-	-
厚木	-	-
足柄上	-	-
秦野	-	-
大和	-	-
茅ヶ崎	-	-

表2 報告数・定点当たり報告数、疾病・年齢階級別 (その1)

2007年13週(03月26日～04月01日)

インフルエンザ定点		項目	合計	～5か月	～11か月	1歳	2	3	4	5	6	7	8
インフルエンザ (高病原性鳥インフルエンザを除く)	全国	報告数	102,402	489	1,542	5,180	5,502	6,531	7,063	7,029	6,880	6,552	6,080
		定点当たり	21.48	0.10	0.32	1.09	1.15	1.37	1.48	1.47	1.44	1.37	1.28
	県域	報告数	2,623	15	31	118	128	177	165	173	172	189	145
		定点当たり	18.74	0.11	0.22	0.84	0.91	1.26	1.18	1.24	1.23	1.35	1.04

小児科定点		項目	合計	～5か月	～11か月	1歳	2	3	4	5	6	7	8
RSウイルス感染症	全国	報告数	377	110	100	87	43	9	10	7	3	1	1
		定点当たり	0.12	0.04	0.03	0.03	0.01	-	-	-	-	-	-
	県域	報告数	5	1	-	1	1	-	-	2	-	-	-
		定点当たり	0.06	0.01	-	0.01	0.01	-	-	0.02	-	-	-
咽頭結膜熱	全国	報告数	784	3	53	139	115	116	98	80	56	40	22
		定点当たり	0.26	-	0.02	0.05	0.04	0.04	0.03	0.03	0.02	0.01	0.01
	県域	報告数	9	-	1	1	2	2	1	1	-	-	-
		定点当たり	0.10	-	0.01	0.01	0.02	0.02	0.01	0.01	-	-	-
A群溶血性レンサ球菌咽頭炎	全国	報告数	5,242	8	30	160	334	574	742	792	652	477	373
		定点当たり	1.74	-	0.01	0.05	0.11	0.19	0.25	0.26	0.22	0.16	0.12
	県域	報告数	151	-	3	3	6	9	19	24	20	19	10
		定点当たり	1.70	-	0.03	0.03	0.07	0.10	0.21	0.27	0.22	0.21	0.11
感染性胃腸炎	全国	報告数	20,525	308	1,634	4,159	2,765	2,183	1,798	1,420	1,136	816	675
		定点当たり	6.80	0.10	0.54	1.38	0.92	0.72	0.60	0.47	0.38	0.27	0.22
	県域	報告数	516	10	39	98	91	64	31	35	26	17	10
		定点当たり	5.80	0.11	0.44	1.10	1.02	0.72	0.35	0.39	0.29	0.19	0.11
水痘	全国	報告数	6,443	141	400	1,125	1,153	1,058	952	716	443	160	102
		定点当たり	2.13	0.05	0.13	0.37	0.38	0.35	0.32	0.24	0.15	0.05	0.03
	県域	報告数	210	4	8	25	44	33	26	32	22	5	3
		定点当たり	2.36	0.04	0.09	0.28	0.49	0.37	0.29	0.36	0.25	0.06	0.03
手足口病	全国	報告数	585	3	31	160	138	82	79	28	33	8	6
		定点当たり	0.19	-	0.01	0.05	0.05	0.03	0.03	0.01	0.01	-	-
	県域	報告数	6	-	-	2	-	-	4	-	-	-	-
		定点当たり	0.07	-	-	0.02	-	-	0.04	-	-	-	-
伝染性紅斑	全国	報告数	2,000	1	30	59	112	187	290	336	350	209	170
		定点当たり	0.66	-	0.01	0.02	0.04	0.06	0.10	0.11	0.12	0.07	0.06
	県域	報告数	54	-	-	2	1	5	4	5	10	7	11
		定点当たり	0.61	-	-	0.02	0.01	0.06	0.04	0.06	0.11	0.08	0.12
突発性発しん	全国	報告数	1,712	106	947	598	54	1	1	2	-	-	2
		定点当たり	0.57	0.04	0.31	0.20	0.02	-	-	-	-	-	-
	県域	報告数	54	4	34	16	-	-	-	-	-	-	-
		定点当たり	0.61	0.04	0.38	0.18	-	-	-	-	-	-	-
百日咳	全国	報告数	29	6	4	-	1	1	2	1	1	1	-
		定点当たり	0.01	-	-	-	-	-	-	-	-	-	-
	県域	報告数	-	-	-	-	-	-	-	-	-	-	-
		定点当たり	-	-	-	-	-	-	-	-	-	-	-
風しん	全国	報告数	7	-	-	1	-	-	-	2	-	-	-
		定点当たり	-	-	-	-	-	-	-	-	-	-	-
	県域	報告数	1	-	-	-	-	-	-	-	-	-	-
		定点当たり	0.01	-	-	-	-	-	-	-	-	-	-
ヘルパンギーナ	全国	報告数	104	1	14	30	16	14	10	3	3	3	-
		定点当たり	0.03	-	-	0.01	0.01	-	-	-	-	-	-
	県域	報告数	3	-	-	2	-	1	-	-	-	-	-
		定点当たり	0.03	-	-	0.02	-	0.01	-	-	-	-	-
麻しん (成人麻しんを除く)	全国	報告数	26	1	1	3	2	1	1	1	-	1	2
		定点当たり	0.01	-	-	-	-	-	-	-	-	-	-
	県域	報告数	-	-	-	-	-	-	-	-	-	-	-
		定点当たり	-	-	-	-	-	-	-	-	-	-	-
流行性耳下腺炎	全国	報告数	1,607	1	16	70	147	212	272	294	222	120	85
		定点当たり	0.53	-	0.01	0.02	0.05	0.07	0.09	0.10	0.07	0.04	0.03
	県域	報告数	27	-	-	1	-	2	8	5	5	3	-
		定点当たり	0.30	-	-	0.01	-	0.02	0.09	0.06	0.06	0.03	-

眼科定点		項目	合計	～5か月	～11か月	1歳	2	3	4	5	6	7	8
急性出血性結膜炎	全国	報告数	28	-	-	-	-	1	1	2	2	-	-
		定点当たり	0.04	-	-	-	-	-	-	-	-	-	-
	県域	報告数	2	-	-	-	-	-	-	-	-	-	-
		定点当たり	0.10	-	-	-	-	-	-	-	-	-	-
流行性角結膜炎	全国	報告数	473	1	2	13	7	14	17	8	8	5	4
		定点当たり	0.74	-	-	0.02	0.01	0.02	0.03	0.01	0.01	0.01	0.01
	県域	報告数	45	-	-	1	1	1	2	1	-	1	-
		定点当たり	2.25	-	-	0.05	0.05	0.05	0.10	0.05	-	0.05	-

基幹定点(週報)		項目	合計	0歳	1-4	5-9	10-14	15-19	20-24	25-29	30-34	35-39	40-44
細菌性髄膜炎	全国	報告数	7	-	2	1	-	-	-	-	-	1	-
		定点当たり	0.02	-	-	-	-	-	-	-	-	-	-
	県域	報告数	1	-	1	-	-	-	-	-	-	-	-
		定点当たり	0.20	-	0.20	-	-	-	-	-	-	-	-
無菌性髄膜炎	全国	報告数	7	-	-	1	-	-	-	1	1	1	-
		定点当たり	0.02	-	-	-	-	-	-	-	-	-	-
	県域	報告数	-	-	-	-	-	-	-	-	-	-	-
		定点当たり	-	-	-	-	-	-	-	-	-	-	-
マイコプラズマ肺炎	全国	報告数	192	3	60	50	28	9	2	6	6	5	2
		定点当たり	0.43	0.01	0.13	0.11	0.06	0.02	-	0.01	0.01	0.01	-
	県域	報告数	1	-	-	-	1	-	-	-	-	-	-
		定点当たり	0.20	-	-	-	0.20	-	-	-	-	-	-
クラミジア肺炎 (オウム病を除く)	全国	報告数	13	1	-	6	1	-	-	-	-	-	-
		定点当たり	0.03	-	-	0.01	-	-	-	-	-	-	-
	県域	報告数	-	-	-	-	-	-	-	-	-	-	-
		定点当たり	-	-	-	-	-	-	-	-	-	-	-
成人麻しん	全国	報告数	11	-	-	-	-	5	3	1	2	-	-
		定点当たり	0.02	-	-	-	-	0.01	0.01	-	-	-	-
	県域	報告数	1	-	-	-	-	1	-	-	-	-	-
		定点当たり	0.20	-	-	-	-	0.20	-	-	-	-	-

表2 報告数・定点当たり報告数、疾病・年齢階級別 (その2)

2007年13週(03月26日～04月01日)

インフルエンザ定点		項目	9	10-14	15-19	20-29	30-39	40-49	50-59	60-69	70-79	80歳以上
インフルエンザ (高病原性鳥インフルエンザを除く)	全国	報告数	5,121	14,086	4,217	6,806	7,675	4,719	3,152	1,846	1,216	716
		定点当たり	1.07	2.95	0.88	1.43	1.61	0.99	0.66	0.39	0.26	0.15
	県域	報告数	109	324	114	194	233	137	92	60	28	19
		定点当たり	0.78	2.31	0.81	1.39	1.66	0.98	0.66	0.43	0.20	0.14

小児科定点		項目	9	10-14	15-19	20歳以上
RSウイルス感染症	全国	報告数	1	2	1	2
		定点当たり	-	-	-	-
	県域	報告数	-	-	-	-
		定点当たり	-	-	-	-
咽頭結膜熱	全国	報告数	21	25	4	12
		定点当たり	0.01	0.01	-	-
	県域	報告数	1	-	-	-
		定点当たり	0.01	-	-	-
A群溶血性レンサ球菌咽頭炎	全国	報告数	282	500	33	285
		定点当たり	0.09	0.17	0.01	0.09
	県域	報告数	11	17	-	10
		定点当たり	0.12	0.19	-	0.11
感染性胃腸炎	全国	報告数	507	1,147	243	1,734
		定点当たり	0.17	0.38	0.08	0.57
	県域	報告数	13	29	5	48
		定点当たり	0.15	0.33	0.06	0.54
水痘	全国	報告数	68	92	6	27
		定点当たり	0.02	0.03	-	0.01
	県域	報告数	4	3	-	1
		定点当たり	0.04	0.03	-	0.01
手足口病	全国	報告数	5	8	-	4
		定点当たり	-	-	-	-
	県域	報告数	-	-	-	-
		定点当たり	-	-	-	-
伝染性紅斑	全国	報告数	117	109	2	28
		定点当たり	0.04	0.04	-	0.01
	県域	報告数	3	4	-	2
		定点当たり	0.03	0.04	-	0.02
突発性発しん	全国	報告数	-	1	-	-
		定点当たり	-	-	-	-
	県域	報告数	-	-	-	-
		定点当たり	-	-	-	-
百日咳	全国	報告数	1	2	-	9
		定点当たり	-	-	-	-
	県域	報告数	-	-	-	-
		定点当たり	-	-	-	-
風しん	全国	報告数	-	2	1	1
		定点当たり	-	-	-	-
	県域	報告数	-	1	-	-
		定点当たり	-	0.01	-	-
ヘルパンギーナ	全国	報告数	1	7	1	1
		定点当たり	-	-	-	-
	県域	報告数	-	-	-	-
		定点当たり	-	-	-	-
麻疹 (成人麻疹を除く)	全国	報告数	3	10	-	-
		定点当たり	-	-	-	-
	県域	報告数	-	-	-	-
		定点当たり	-	-	-	-
流行性耳下腺炎	全国	報告数	54	83	7	24
		定点当たり	0.02	0.03	-	0.01
	県域	報告数	3	-	-	-
		定点当たり	0.03	-	-	-

眼科定点		項目	9	10-14	15-19	20-29	30-39	40-49	50-59	60-69	70歳以上
急性出血性結膜炎	全国	報告数	-	-	3	4	6	4	3	1	1
		定点当たり	-	-	-	0.01	0.01	0.01	-	-	-
	県域	報告数	-	-	-	-	-	1	-	1	-
		定点当たり	-	-	-	-	-	0.05	-	0.05	-
流行性角結膜炎	全国	報告数	5	11	12	67	106	57	58	43	35
		定点当たり	0.01	0.02	0.02	0.10	0.17	0.09	0.09	0.07	0.05
	県域	報告数	1	3	1	4	11	6	4	5	3
		定点当たり	0.05	0.15	0.05	0.20	0.55	0.30	0.20	0.25	0.15

基幹定点(週報)		項目	45-49	50-54	55-59	60-64	65-69	70歳以上
細菌性髄膜炎	全国	報告数	-	-	-	2	-	1
		定点当たり	-	-	-	-	-	-
	県域	報告数	-	-	-	-	-	-
		定点当たり	-	-	-	-	-	-
無菌性髄膜炎	全国	報告数	1	1	-	1	-	-
		定点当たり	-	-	-	-	-	-
	県域	報告数	-	-	-	-	-	-
		定点当たり	-	-	-	-	-	-
マイコプラズマ肺炎	全国	報告数	2	2	2	1	1	13
		定点当たり	-	-	-	-	-	0.03
	県域	報告数	-	-	-	-	-	-
		定点当たり	-	-	-	-	-	-
クラミジア肺炎 (オウム病を除く)	全国	報告数	-	-	-	1	-	4
		定点当たり	-	-	-	-	-	0.01
	県域	報告数	-	-	-	-	-	-
		定点当たり	-	-	-	-	-	-
成人麻疹	全国	報告数	-	-	-	-	-	-
		定点当たり	-	-	-	-	-	-
	県域	報告数	-	-	-	-	-	-
		定点当たり	-	-	-	-	-	-

表3 5週前～今週の推移

2007年13週(03月26日～04月01日)

\*県域報告数(横浜市、川崎市を除く)

神奈川県男女合計	項目	5週前	4週前	3週前	2週前	1週前	今週
インフルエンザ (高病原性鳥インフルエンザを除く)	報告数	2,835	3,623	3,884	3,923	3,829	2,623
	定点当たり	20.40	25.70	27.35	28.02	27.55	18.74
RSウイルス感染症	報告数	13	16	8	18	5	5
	定点当たり	0.15	0.18	0.09	0.20	0.06	0.06
咽頭結膜熱	報告数	6	6	7	12	5	9
	定点当たり	0.07	0.07	0.08	0.13	0.06	0.10
A群溶血性レンサ球菌咽頭炎	報告数	192	236	221	205	218	151
	定点当たり	2.16	2.65	2.46	2.30	2.45	1.70
感染性胃腸炎	報告数	706	715	716	674	583	516
	定点当たり	7.93	8.03	7.96	7.57	6.55	5.80
水痘	報告数	230	166	182	229	177	210
	定点当たり	2.58	1.87	2.02	2.57	1.99	2.36
手足口病	報告数	11	4	10	6	2	6
	定点当たり	0.12	0.04	0.11	0.07	0.02	0.07
伝染性紅斑	報告数	17	30	36	28	28	54
	定点当たり	0.19	0.34	0.40	0.31	0.31	0.61
突発性発しん	報告数	69	69	73	58	59	54
	定点当たり	0.78	0.78	0.81	0.65	0.66	0.61
百日咳	報告数	2	2	3	-	-	-
	定点当たり	0.02	0.02	0.03	-	-	-
風しん	報告数	2	1	-	-	1	1
	定点当たり	0.02	0.01	-	-	0.01	0.01
ヘルパンギーナ	報告数	-	-	1	1	-	3
	定点当たり	-	-	0.01	0.01	-	0.03
麻しん (成人麻しんを除く)	報告数	-	-	-	-	-	-
	定点当たり	-	-	-	-	-	-
流行性耳下腺炎	報告数	42	27	34	17	25	27
	定点当たり	0.47	0.30	0.38	0.19	0.28	0.30
急性出血性結膜炎	報告数	3	1	2	-	3	2
	定点当たり	0.15	0.05	0.10	-	0.15	0.10
流行性角結膜炎	報告数	29	32	29	28	26	45
	定点当たり	1.45	1.60	1.45	1.40	1.30	2.25
細菌性髄膜炎	報告数	-	-	1	-	-	1
	定点当たり	-	-	0.20	-	-	0.20
無菌性髄膜炎	報告数	-	-	1	-	-	-
	定点当たり	-	-	0.20	-	-	-
マイコプラズマ肺炎	報告数	3	-	1	-	-	1
	定点当たり	0.60	-	0.20	-	-	0.20
クラミジア肺炎 (オウム病を除く)	報告数	-	-	-	-	-	-
	定点当たり	-	-	-	-	-	-
成人麻しん	報告数	-	-	-	-	-	1
	定点当たり	-	-	-	-	-	0.20