



平成19年3月29日

## 神奈川県感染症発生情報（週報）

<http://www.eiken.pref.kanagawa.jp/>

平成19年・12週(3月19日～ 3月25日)

### 感染症情報センターからのお知らせ

- ・ [インフルエンザ関連](#)情報を掲載しました。

### 定点週報報告疾病（横浜市、川崎市を除く）

- ・ インフルエンザは県域全体で引続き流行し（定点当たり 27.55）、秦野（39.80）、厚木（38.82）、茅ヶ崎（38.70）、小田原（37.50）保健所管内では警報レベルの流行となっている。
- ・ A群溶血性レンサ球菌咽頭炎は定点当たり2.45と増加し、鎌倉（5.00）、秦野（4.83）保健所管内で流行している。

### 神奈川県感染症情報センター

（神奈川県衛生研究所 企画情報部 衛生情報課）

TEL:0467-83-4400(代表)(内線 2112)

FAX:0467-89-5211(企画情報部)

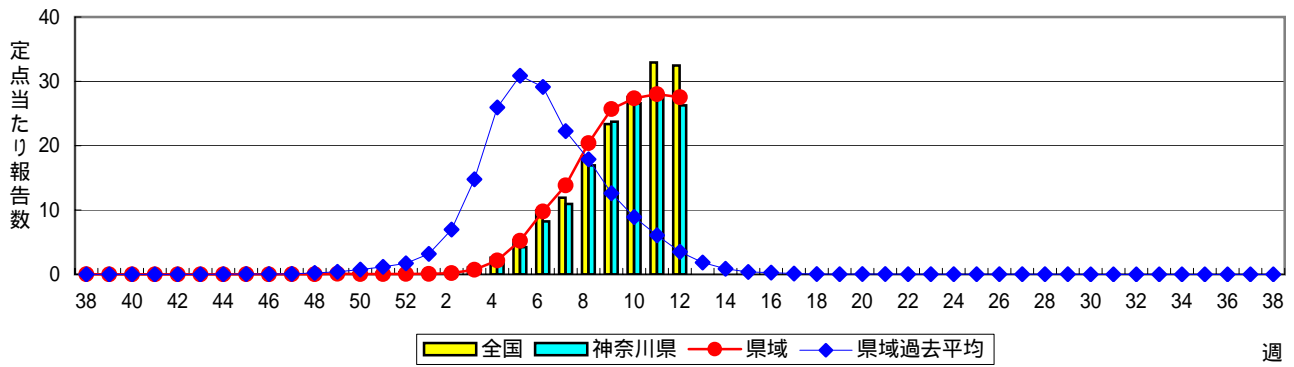
E-MAIL : IDSC.463@pref.kanagawa.jp

# 感染症発生動向調査:週報対象疾患の時系列グラフ

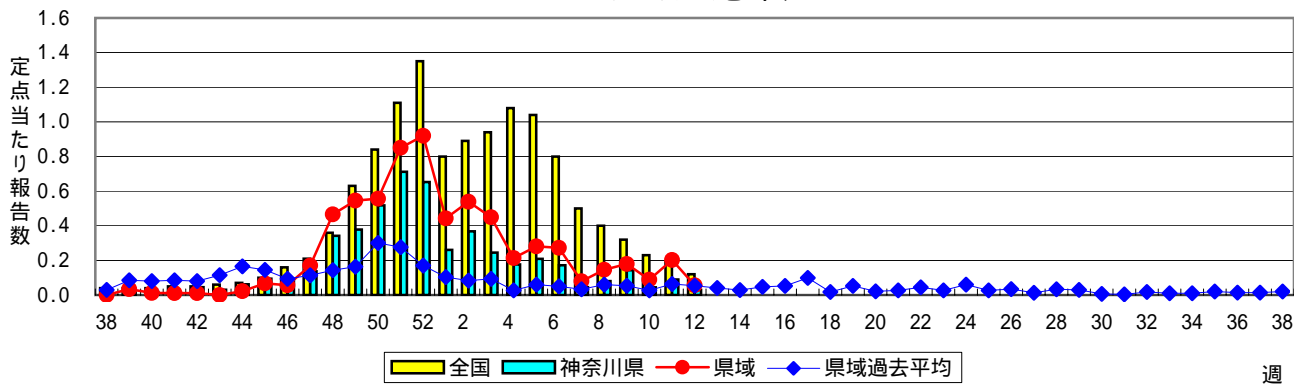
疾患名の括弧書きは、一般名称であり、正式名称ではありません。

神奈川県&県域(横浜市・川崎市を除く)のデータです。

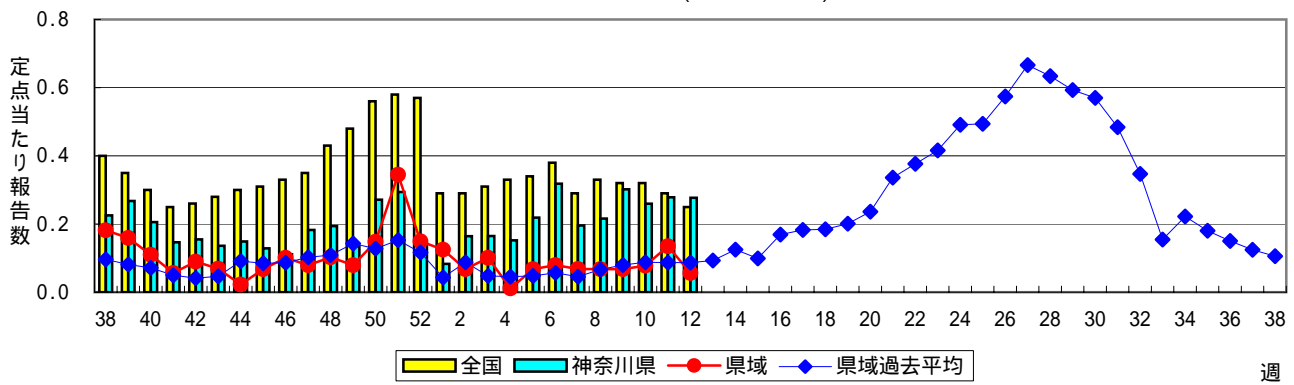
## インフルエンザ(高病原性鳥インフルエンザを除く)



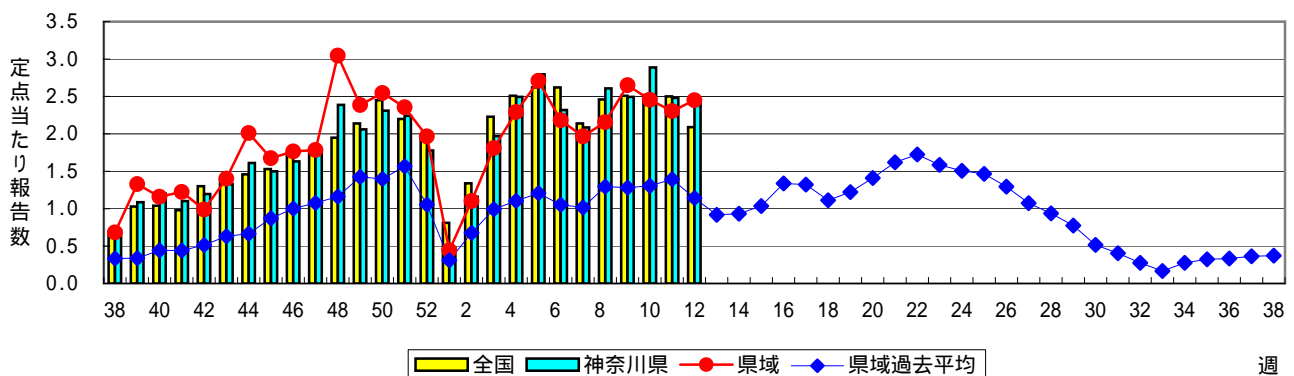
## RSウイルス感染症



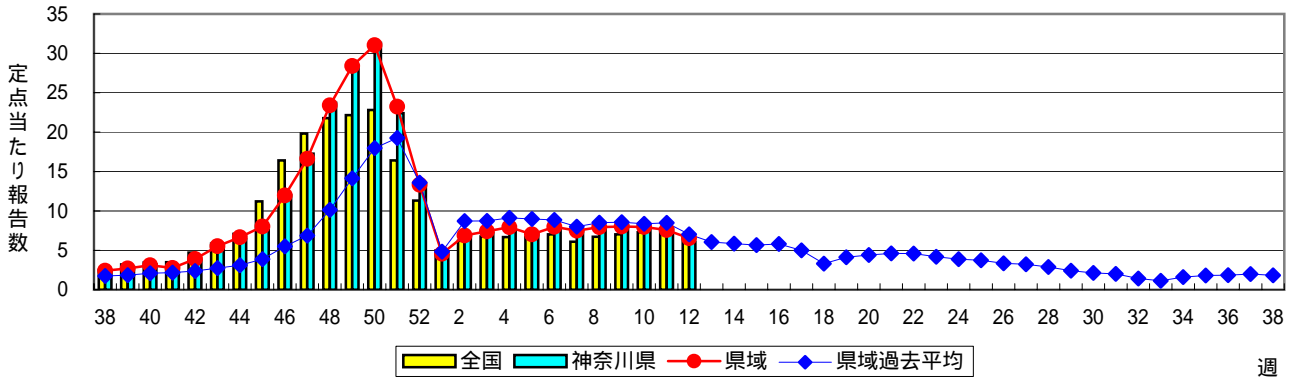
## 咽頭結膜熱(プール熱)



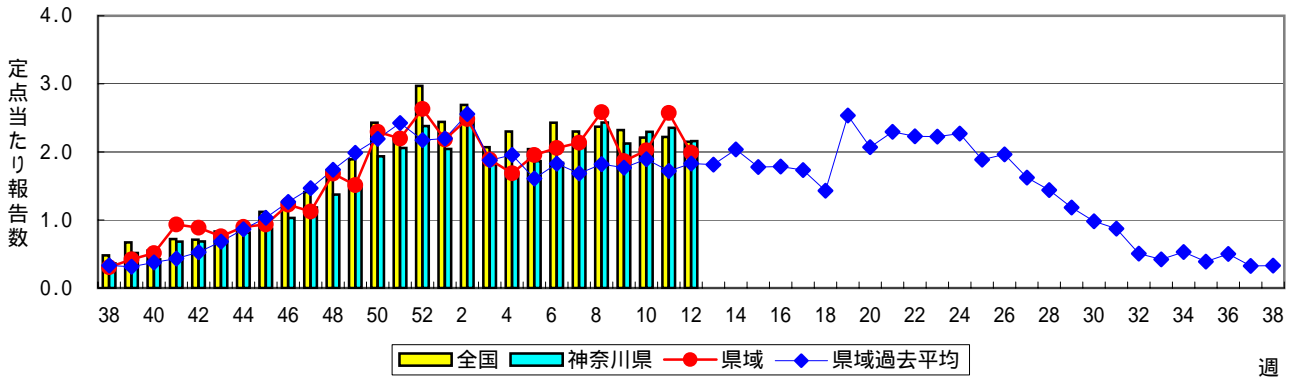
## A群溶血性レンサ球菌咽頭炎



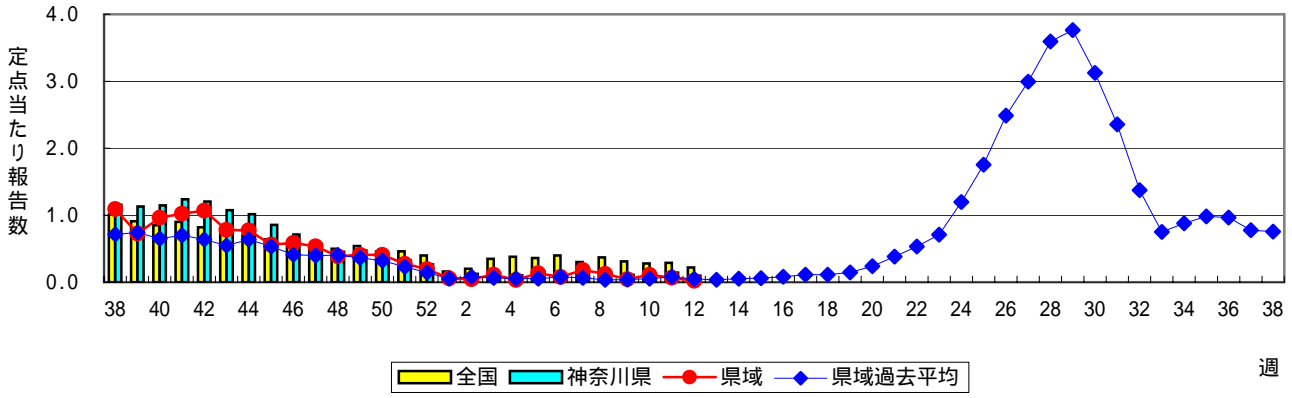
### 感染性胃腸炎



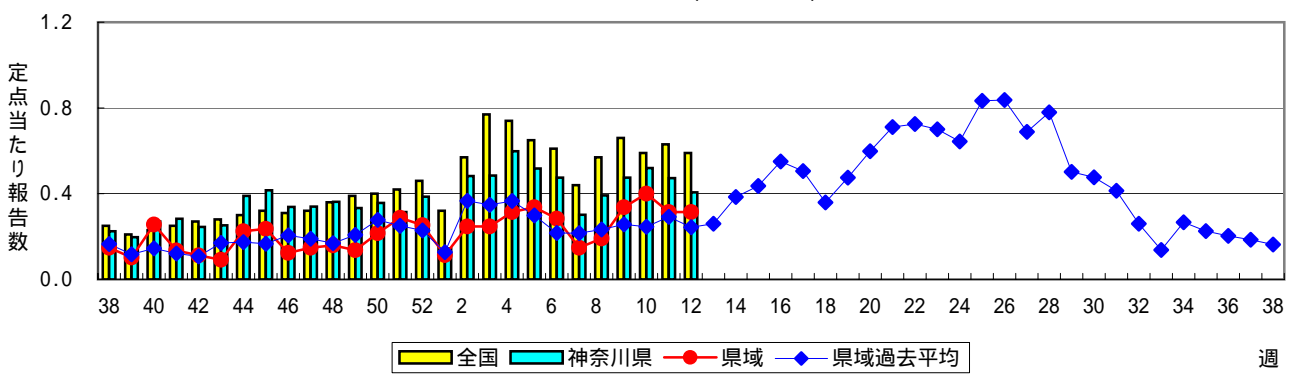
### 水痘(水ぼうそう)



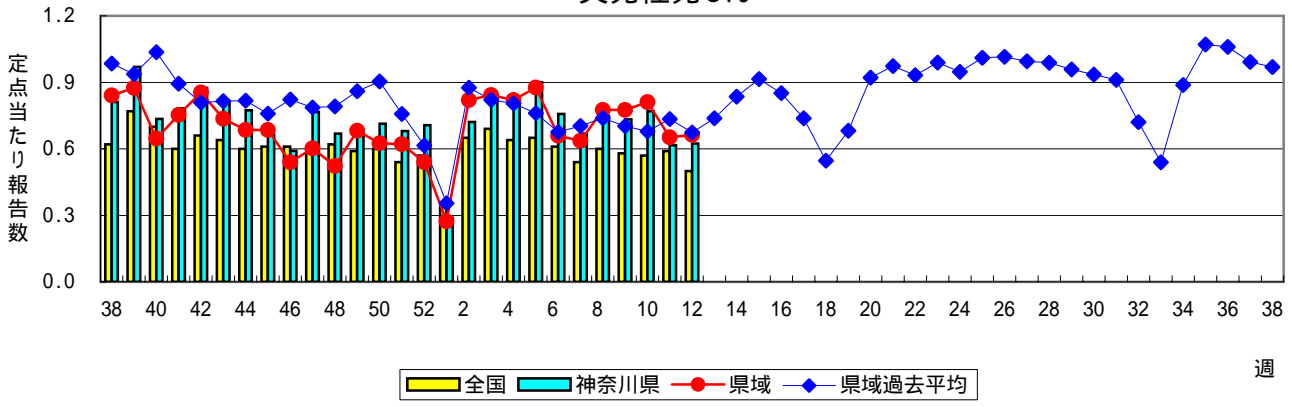
### 手足口病



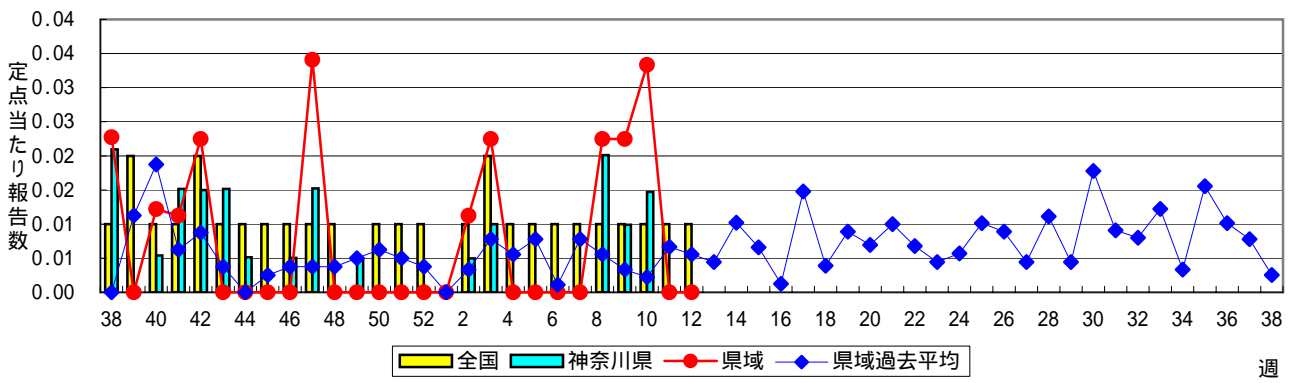
### 伝染性紅斑(リンゴ病)



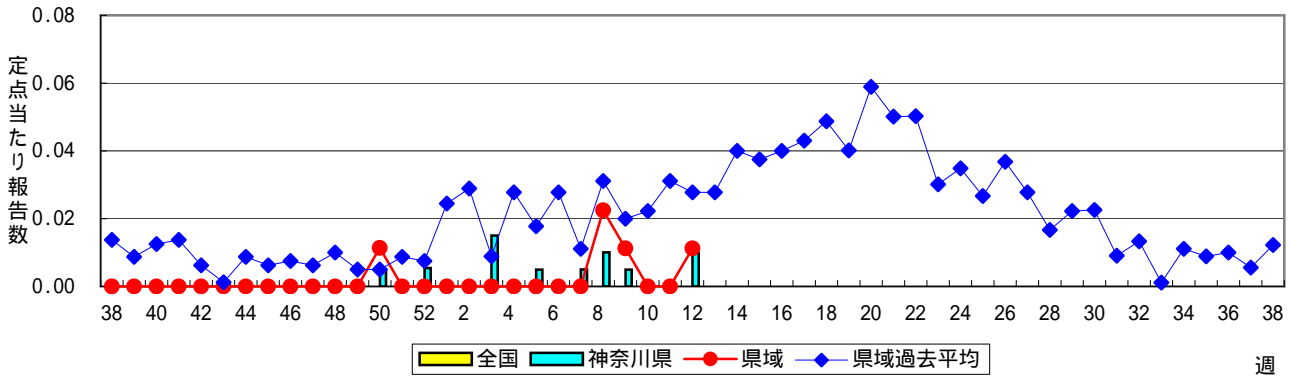
### 突発性発しん



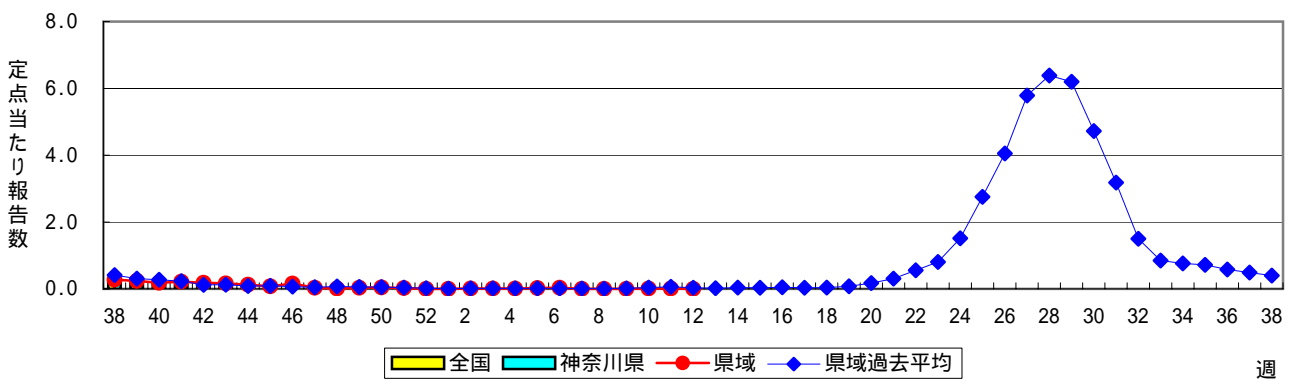
### 百日咳



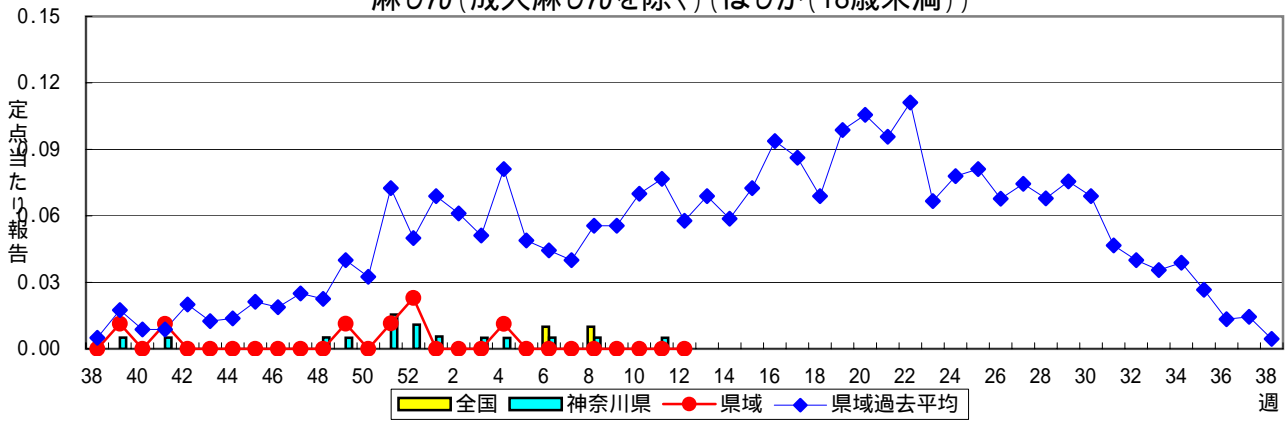
### 風しん



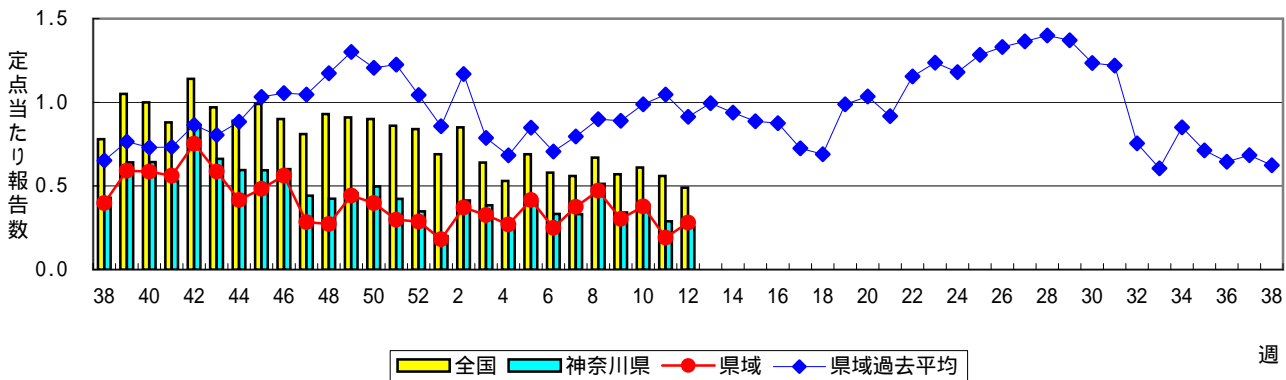
### ヘルパンギーナ



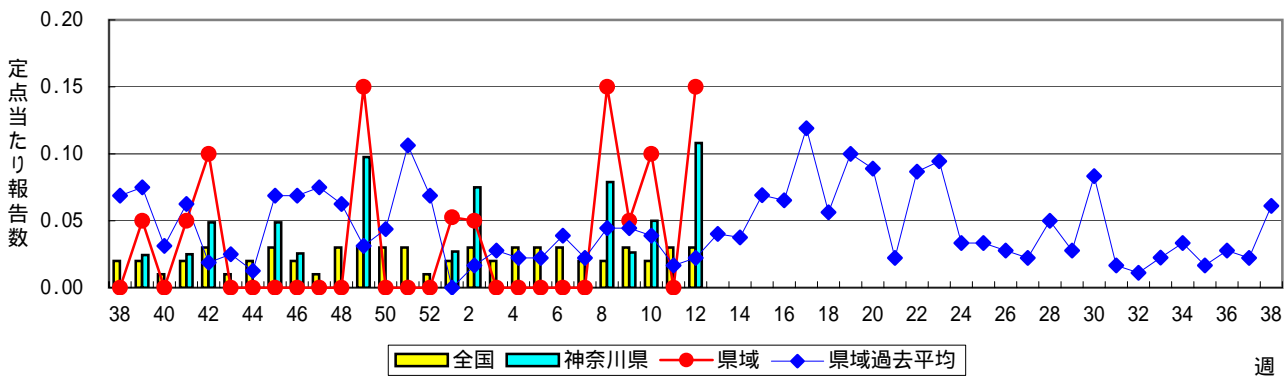
麻しん(成人麻しんを除く)(はしか(18歳未満))



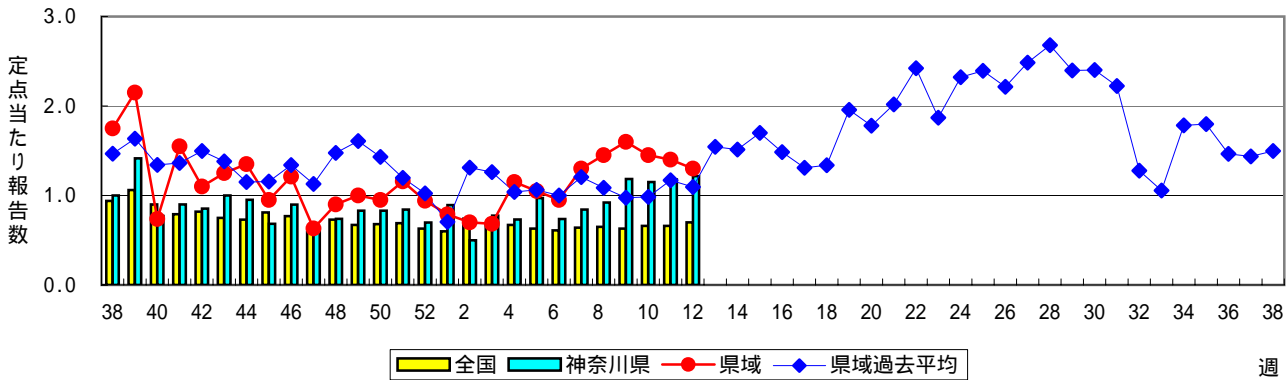
流行性耳下腺炎(おたふくかぜ)



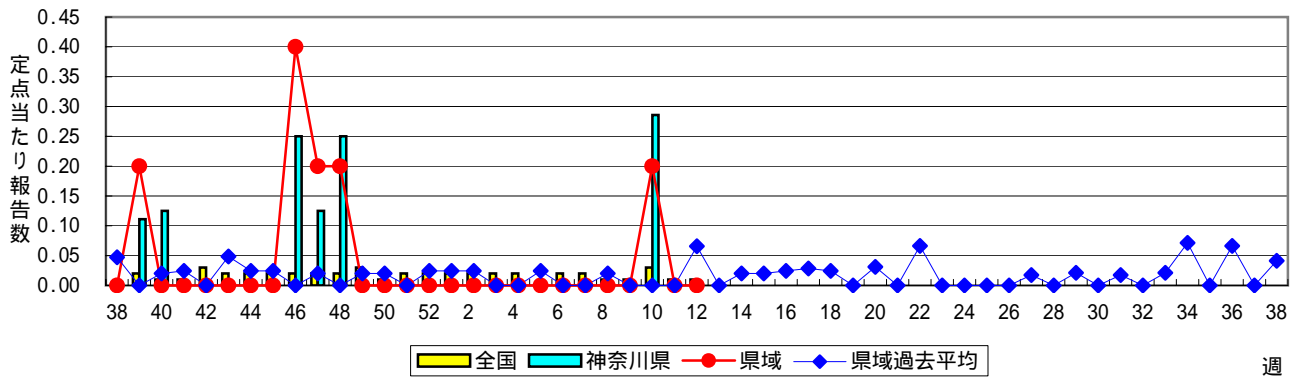
急性出血性結膜炎



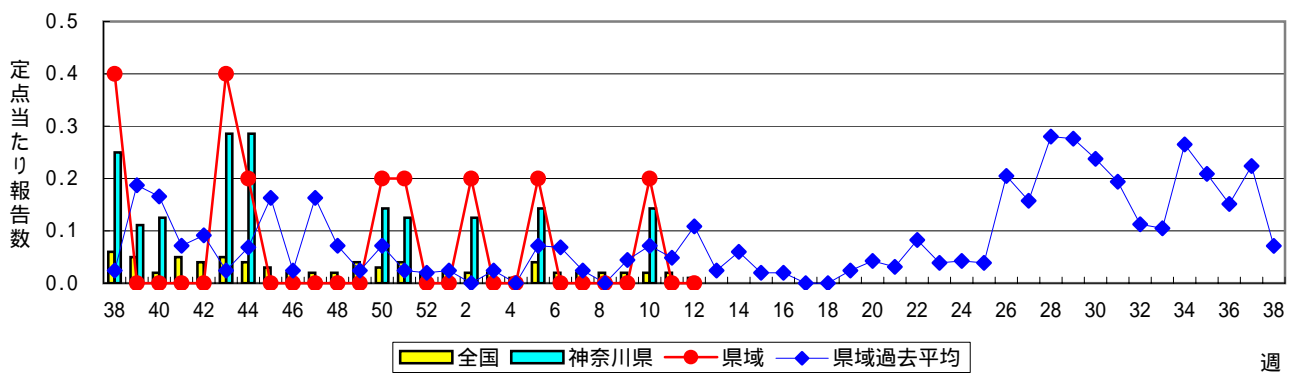
流行性角結膜炎



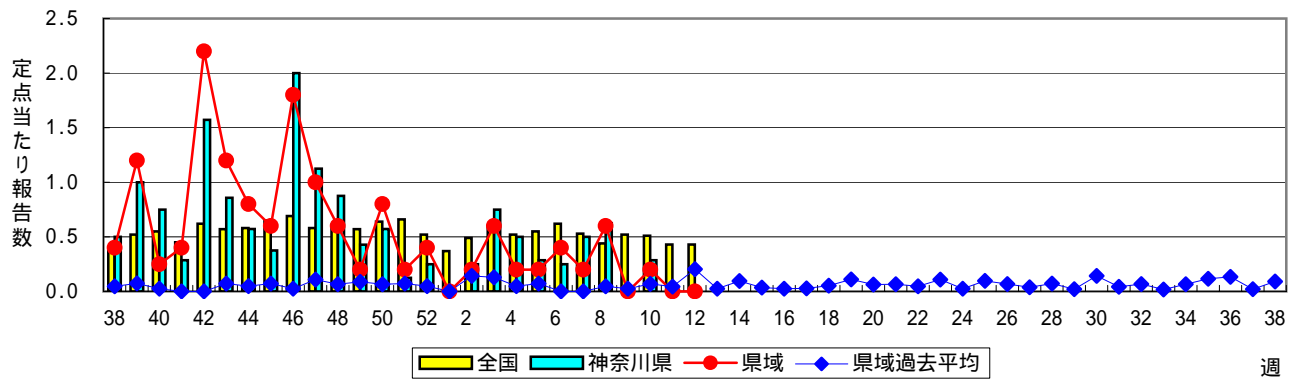
### 細菌性髄膜炎



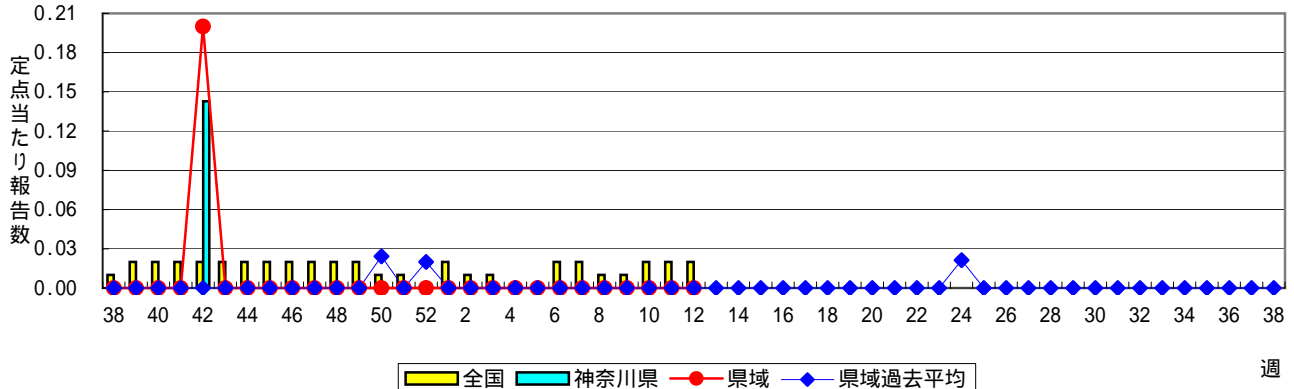
### 無菌性髄膜炎



### マイコプラズマ肺炎



### クラミジア肺炎(オウム病を除く)



# 成人麻しん(はしか(18歳以上))

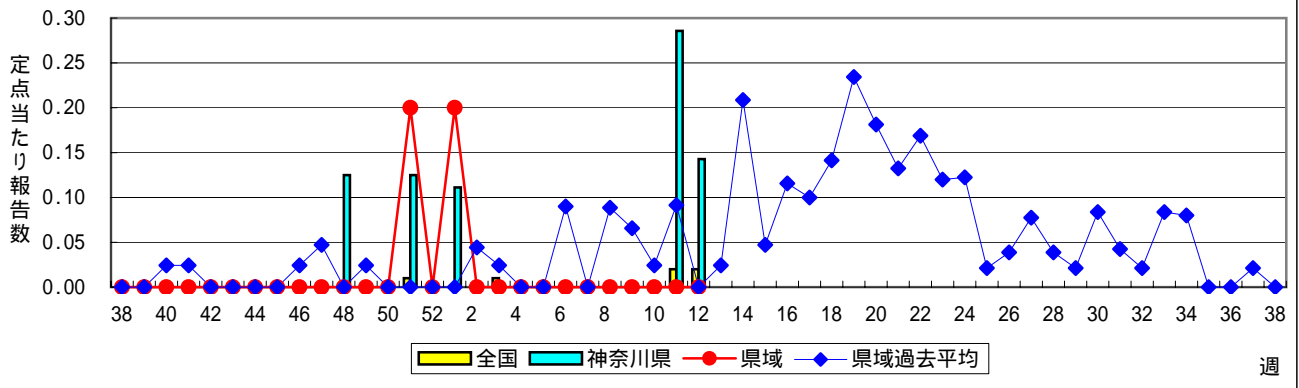


表1 報告数・定点当たり報告数 疾病、政令市・保健所別 (その1)

2007年12週(03月19日～03月25日)

神奈川県	インフルエンザ (高病原性鳥インフルエンザを除く)		RSウイルス感染症		咽頭結膜熱		A群溶血性レンサ球菌咽頭炎		感染性胃腸炎	
	報告数	定点当たり	報告数	定点当たり	報告数	定点当たり	報告数	定点当たり	報告数	定点当たり
全県	8,455	26.26	6	0.03	56	0.28	489	2.42	1,228	6.08
横浜市	3,079	23.87	1	0.01	18	0.23	170	2.13	421	5.26
川崎市	1,547	28.65	-	-	33	1.00	101	3.06	224	6.79
県域 (横浜市、川崎市を除く)	3,829	27.55	5	0.06	5	0.06	218	2.45	583	6.55
横須賀市	348	23.20	1	0.10	2	0.20	15	1.50	51	5.10
相模原市	425	18.48	-	-	-	-	26	1.73	117	7.80
藤沢市	321	22.93	-	-	-	-	10	1.11	49	5.44
平塚	273	24.82	-	-	-	-	20	2.86	12	1.71
鎌倉	226	22.60	3	0.50	-	-	30	5.00	45	7.50
小田原	375	37.50	1	0.17	-	-	24	4.00	23	3.83
三崎	46	15.33	-	-	-	-	3	1.50	4	2.00
厚木	660	38.82	-	-	2	0.18	28	2.55	108	9.82
足柄上	126	25.20	-	-	-	-	1	0.33	7	2.33
秦野	398	39.80	-	-	-	-	29	4.83	57	9.50
大和	244	22.18	-	-	1	0.14	24	3.43	62	8.86
茅ヶ崎	387	38.70	-	-	-	-	8	1.14	48	6.86

神奈川県	水痘		手足口病		伝染性紅斑		突発性発しん		百日咳	
	報告数	定点当たり	報告数	定点当たり	報告数	定点当たり	報告数	定点当たり	報告数	定点当たり
全県	436	2.16	20	0.10	82	0.41	126	0.62	-	-
横浜市	161	2.01	15	0.19	36	0.45	43	0.54	-	-
川崎市	98	2.97	3	0.09	18	0.55	24	0.73	-	-
県域 (横浜市、川崎市を除く)	177	1.99	2	0.02	28	0.31	59	0.66	-	-
横須賀市	11	1.10	-	-	3	0.30	3	0.30	-	-
相模原市	28	1.87	1	0.07	2	0.13	6	0.40	-	-
藤沢市	30	3.33	-	-	1	0.11	12	1.33	-	-
平塚	17	2.43	1	0.14	4	0.57	3	0.43	-	-
鎌倉	-	-	-	-	2	0.33	6	1.00	-	-
小田原	17	2.83	-	-	2	0.33	2	0.33	-	-
三崎	2	1.00	-	-	-	-	-	-	-	-
厚木	20	1.82	-	-	9	0.82	7	0.64	-	-
足柄上	6	2.00	-	-	-	-	1	0.33	-	-
秦野	22	3.67	-	-	2	0.33	2	0.33	-	-
大和	9	1.29	-	-	-	-	6	0.86	-	-
茅ヶ崎	15	2.14	-	-	3	0.43	11	1.57	-	-

神奈川県	風しん		ヘルパンギーナ		麻しん (成人麻しんを除く)		流行性耳下腺炎		急性出血性結膜炎	
	報告数	定点当たり	報告数	定点当たり	報告数	定点当たり	報告数	定点当たり	報告数	定点当たり
全県	2	0.01	1	0.00	-	-	52	0.26	4	0.11
横浜市	-	-	1	0.01	-	-	15	0.19	1	0.10
川崎市	1	0.03	-	-	-	-	12	0.36	-	-
県域 (横浜市、川崎市を除く)	1	0.01	-	-	-	-	25	0.28	3	0.15
横須賀市	-	-	-	-	-	-	3	0.30	1	0.50
相模原市	1	0.07	-	-	-	-	2	0.13	-	-
藤沢市	-	-	-	-	-	-	4	0.44	-	-
平塚	-	-	-	-	-	-	2	0.29	-	-
鎌倉	-	-	-	-	-	-	2	0.33	-	-
小田原	-	-	-	-	-	-	8	1.33	-	-
三崎	-	-	-	-	-	-	-	-	-	-
厚木	-	-	-	-	-	-	2	0.18	-	-
足柄上	-	-	-	-	-	-	-	-	-	-
秦野	-	-	-	-	-	-	1	0.17	-	-
大和	-	-	-	-	-	-	-	-	2	1.00
茅ヶ崎	-	-	-	-	-	-	1	0.14	-	-



表1 報告数・定点当たり報告数 疾病、政令市・保健所別 (その2)

2007年12週(03月19日～03月25日)

神奈川県	流行性角結膜炎		細菌性髄膜炎		無菌性髄膜炎		マイコプラズマ肺炎		クラミジア肺炎 (オウム病を除く)	
	報告数	定点当たり	報告数	定点当たり	報告数	定点当たり	報告数	定点当たり	報告数	定点当たり
全県	45	1.22	-	-	-	-	-	-	-	-
横浜市	12	1.20	-	-	-	-	-	-	-	-
川崎市	7	1.00	-	-	-	-	-	-	-	-
県域 (横浜市、川崎市を除く)	26	1.30	-	-	-	-	-	-	-	-
横須賀市	4	2.00	-	-	-	-	-	-	-	-
相模原市	2	0.50	-	-	-	-	-	-	-	-
藤沢市	4	2.00	-	-	-	-	-	-	-	-
平塚	1	0.50	-	-	-	-	-	-	-	-
鎌倉	2	2.00	-	-	-	-	-	-	-	-
小田原	-	-	-	-	-	-	-	-	-	-
三崎	-	-	-	-	-	-	-	-	-	-
厚木	11	3.67	-	-	-	-	-	-	-	-
足柄上	-	-	-	-	-	-	-	-	-	-
秦野	-	-	-	-	-	-	-	-	-	-
大和	-	-	-	-	-	-	-	-	-	-
茅ヶ崎	2	1.00	-	-	-	-	-	-	-	-

神奈川県	成人麻しん	
	報告数	定点当たり
全県	1	0.14
横浜市	-	-
川崎市	1	0.50
県域 (横浜市、川崎市を除く)	-	-
横須賀市	-	-
相模原市	-	-
藤沢市	-	-
平塚	-	-
鎌倉	-	-
小田原	-	-
三崎	-	-
厚木	-	-
足柄上	-	-
秦野	-	-
大和	-	-
茅ヶ崎	-	-



表2 報告数・定点当たり報告数、疾病・年齢階級別 (その2)

2007年12週(03月19日～03月25日)

インフルエンザ定点		項目	9	10-14	15-19	20-29	30-39	40-49	50-59	60-69	70-79	80歳以上
インフルエンザ (高病原性鳥インフルエンザを除く)	全国	報告数	9,857	31,463	6,700	7,756	9,704	5,972	3,417	1,951	1,335	843
		定点当たり	2.06	6.59	1.40	1.62	2.03	1.25	0.72	0.41	0.28	0.18
	県域	報告数	286	742	143	190	263	159	81	57	40	27
		定点当たり	2.06	5.34	1.03	1.37	1.89	1.14	0.58	0.41	0.29	0.19

小児科定点		項目	9	10-14	15-19	20歳以上
RSウイルス感染症	全国	報告数	-	1	1	2
		定点当たり	-	-	-	-
	県域	報告数	-	-	-	-
		定点当たり	-	-	-	-
咽頭結膜熱	全国	報告数	21	28	3	12
		定点当たり	0.01	0.01	-	-
	県域	報告数	-	-	-	1
		定点当たり	-	-	-	0.01
A群溶血性レンサ球菌咽頭炎	全国	報告数	352	700	43	336
		定点当たり	0.12	0.23	0.01	0.11
	県域	報告数	11	34	1	14
		定点当たり	0.12	0.38	0.01	0.16
感染性胃腸炎	全国	報告数	630	1,458	242	1,596
		定点当たり	0.21	0.48	0.08	0.53
	県域	報告数	21	35	6	41
		定点当たり	0.24	0.39	0.07	0.46
水痘	全国	報告数	67	91	8	21
		定点当たり	0.02	0.03	-	0.01
	県域	報告数	1	1	1	1
		定点当たり	0.01	0.01	0.01	0.01
手足口病	全国	報告数	8	5	-	4
		定点当たり	-	-	-	-
	県域	報告数	-	-	-	1
		定点当たり	-	-	-	0.01
伝染性紅斑	全国	報告数	93	100	2	27
		定点当たり	0.03	0.03	-	0.01
	県域	報告数	2	3	-	1
		定点当たり	0.02	0.03	-	0.01
突発性発しん	全国	報告数	-	2	-	-
		定点当たり	-	-	-	-
	県域	報告数	-	-	-	-
		定点当たり	-	-	-	-
百日咳	全国	報告数	1	4	-	5
		定点当たり	-	-	-	-
	県域	報告数	-	-	-	-
		定点当たり	-	-	-	-
風しん	全国	報告数	1	4	-	-
		定点当たり	-	-	-	-
	県域	報告数	-	-	-	-
		定点当たり	-	-	-	-
ヘルパンギーナ	全国	報告数	1	4	-	1
		定点当たり	-	-	-	-
	県域	報告数	-	-	-	-
		定点当たり	-	-	-	-
麻しん (成人麻しんを除く)	全国	報告数	-	2	1	-
		定点当たり	-	-	-	-
	県域	報告数	-	-	-	-
		定点当たり	-	-	-	-
流行性耳下腺炎	全国	報告数	50	70	4	22
		定点当たり	0.02	0.02	-	0.01
	県域	報告数	-	-	-	-
		定点当たり	-	-	-	-

眼科定点		項目	9	10-14	15-19	20-29	30-39	40-49	50-59	60-69	70歳以上
急性出血性結膜炎	全国	報告数	-	-	-	1	6	2	2	1	2
		定点当たり	-	-	-	-	0.01	-	-	-	-
	県域	報告数	-	-	-	-	1	1	-	1	-
		定点当たり	-	-	-	-	0.05	0.05	-	0.05	-
流行性角結膜炎	全国	報告数	2	13	7	69	120	52	44	36	11
		定点当たり	-	0.02	0.01	0.11	0.19	0.08	0.07	0.06	0.02
	県域	報告数	-	1	1	4	7	4	1	2	1
		定点当たり	-	0.05	0.05	0.20	0.35	0.20	0.05	0.10	0.05

基幹定点(週報)		項目	45-49	50-54	55-59	60-64	65-69	70歳以上
細菌性髄膜炎	全国	報告数	-	-	-	-	1	2
		定点当たり	-	-	-	-	-	-
	県域	報告数	-	-	-	-	-	-
		定点当たり	-	-	-	-	-	-
無菌性髄膜炎	全国	報告数	-	-	-	-	-	2
		定点当たり	-	-	-	-	-	-
	県域	報告数	-	-	-	-	-	-
		定点当たり	-	-	-	-	-	-
マイコプラズマ肺炎	全国	報告数	1	-	2	1	4	1
		定点当たり	-	-	-	-	0.01	-
	県域	報告数	-	-	-	-	-	-
		定点当たり	-	-	-	-	-	-
クラミジア肺炎 (オウム病を除く)	全国	報告数	-	-	-	1	2	1
		定点当たり	-	-	-	-	-	-
	県域	報告数	-	-	-	-	-	-
		定点当たり	-	-	-	-	-	-
成人麻しん	全国	報告数	-	-	-	-	-	-
		定点当たり	-	-	-	-	-	-
	県域	報告数	-	-	-	-	-	-
		定点当たり	-	-	-	-	-	-

表3 5週前～今週の推移

2007年12週(03月19日～03月25日)

\*県域報告数(横浜市、川崎市を除く)

神奈川県男女合計	項目	5週前	4週前	3週前	2週前	1週前	今週
インフルエンザ (高病原性鳥インフルエンザを除く)	報告数	1,923	2,835	3,623	3,884	3,923	3,829
	定点当たり	13.83	20.40	25.70	27.35	28.02	27.55
RSウイルス感染症	報告数	7	13	16	8	18	5
	定点当たり	0.08	0.15	0.18	0.09	0.20	0.06
咽頭結膜熱	報告数	6	6	6	7	12	5
	定点当たり	0.07	0.07	0.07	0.08	0.13	0.06
A群溶血性レンサ球菌咽頭炎	報告数	173	192	236	221	205	218
	定点当たり	1.97	2.16	2.65	2.46	2.30	2.45
感染性胃腸炎	報告数	659	706	715	716	674	583
	定点当たり	7.49	7.93	8.03	7.96	7.57	6.55
水痘	報告数	188	230	166	182	229	177
	定点当たり	2.14	2.58	1.87	2.02	2.57	1.99
手足口病	報告数	16	11	4	10	6	2
	定点当たり	0.18	0.12	0.04	0.11	0.07	0.02
伝染性紅斑	報告数	13	17	30	36	28	28
	定点当たり	0.15	0.19	0.34	0.40	0.31	0.31
突発性発しん	報告数	56	69	69	73	58	59
	定点当たり	0.64	0.78	0.78	0.81	0.65	0.66
百日咳	報告数	-	2	2	3	-	-
	定点当たり	-	0.02	0.02	0.03	-	-
風しん	報告数	-	2	1	-	-	1
	定点当たり	-	0.02	0.01	-	-	0.01
ヘルパンギーナ	報告数	-	-	-	1	1	-
	定点当たり	-	-	-	0.01	0.01	-
麻しん (成人麻しんを除く)	報告数	-	-	-	-	-	-
	定点当たり	-	-	-	-	-	-
流行性耳下腺炎	報告数	33	42	27	34	17	25
	定点当たり	0.38	0.47	0.30	0.38	0.19	0.28
急性出血性結膜炎	報告数	-	3	1	2	-	3
	定点当たり	-	0.15	0.05	0.10	-	0.15
流行性角結膜炎	報告数	26	29	32	29	28	26
	定点当たり	1.30	1.45	1.60	1.45	1.40	1.30
細菌性髄膜炎	報告数	-	-	-	1	-	-
	定点当たり	-	-	-	0.20	-	-
無菌性髄膜炎	報告数	-	-	-	1	-	-
	定点当たり	-	-	-	0.20	-	-
マイコプラズマ肺炎	報告数	1	3	-	1	-	-
	定点当たり	0.20	0.60	-	0.20	-	-
クラミジア肺炎 (オウム病を除く)	報告数	-	-	-	-	-	-
	定点当たり	-	-	-	-	-	-
成人麻しん	報告数	-	-	-	-	-	-
	定点当たり	-	-	-	-	-	-