



平成19年3月23日

## 神奈川県感染症発生情報（週報）

<http://www.eiken.pref.kanagawa.jp/>

平成19年・11週(3月12日～ 3月18日)

### 感染症情報センターからのお知らせ

- ・ [インフルエンザ関連](#)情報を掲載しました。

### 定点週報報告疾病（横浜市、川崎市を除く）

- ・ インフルエンザは県域全体で引続き流行し（定点当たり 28.02）、秦野（47.40）、厚木（42.24）保健所管内では依然40を超える大きな流行となっている。
- ・ A群溶血性レンサ球菌咽頭炎は定点当たり2.30と減少したが、秦野（5.67）、大和（4.43）保健所管内で流行している。
- ・ 水痘が秦野保健所管内で定点当たり6.50と注意報レベルとなっている。

### 神奈川県感染症情報センター

（神奈川県衛生研究所 企画情報部 衛生情報課）

TEL:0467-83-4400(代表)(内線 2112)

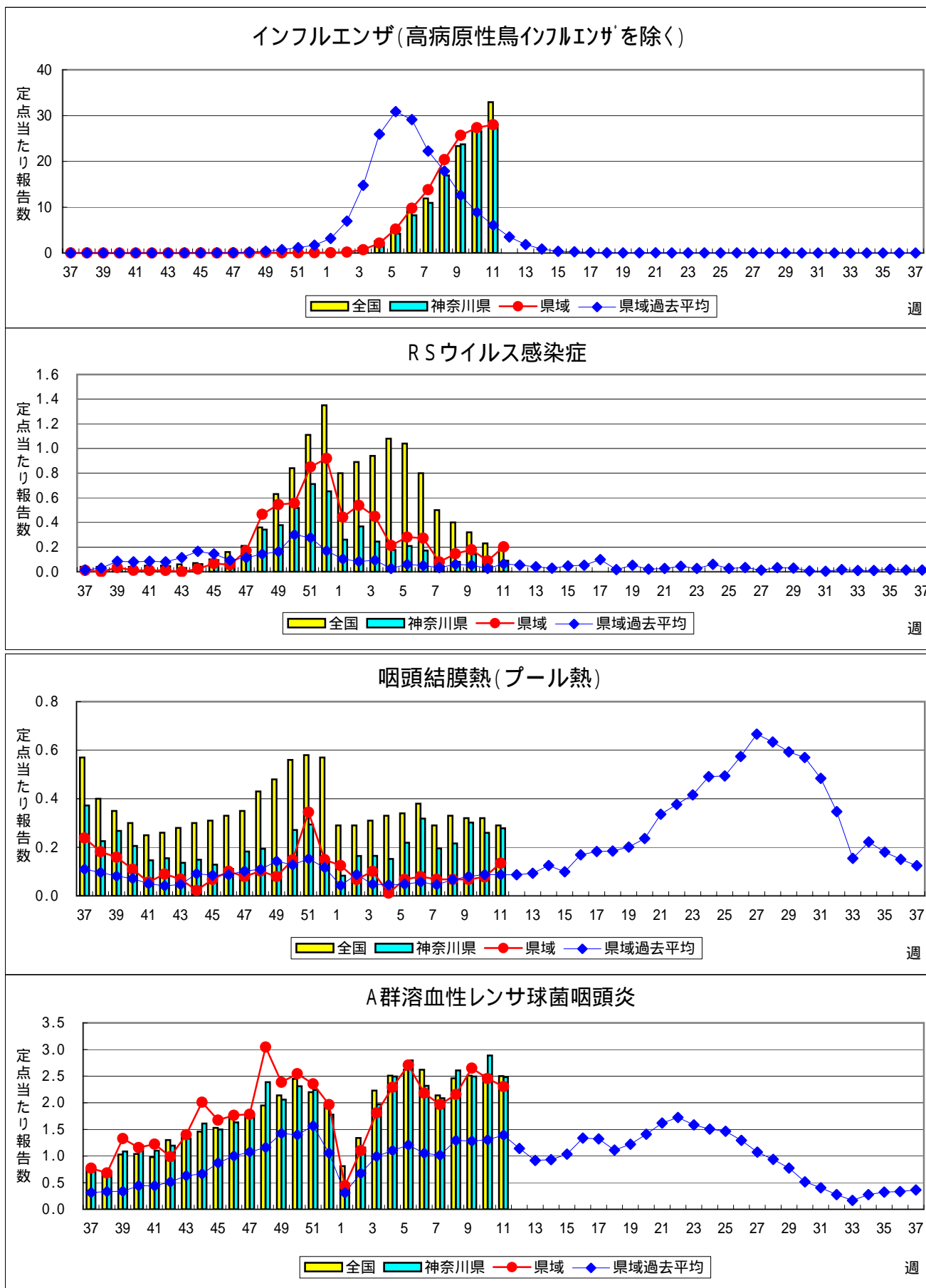
FAX:0467-89-5211(企画情報部)

E-MAIL : IDSC.463@pref.kanagawa.jp

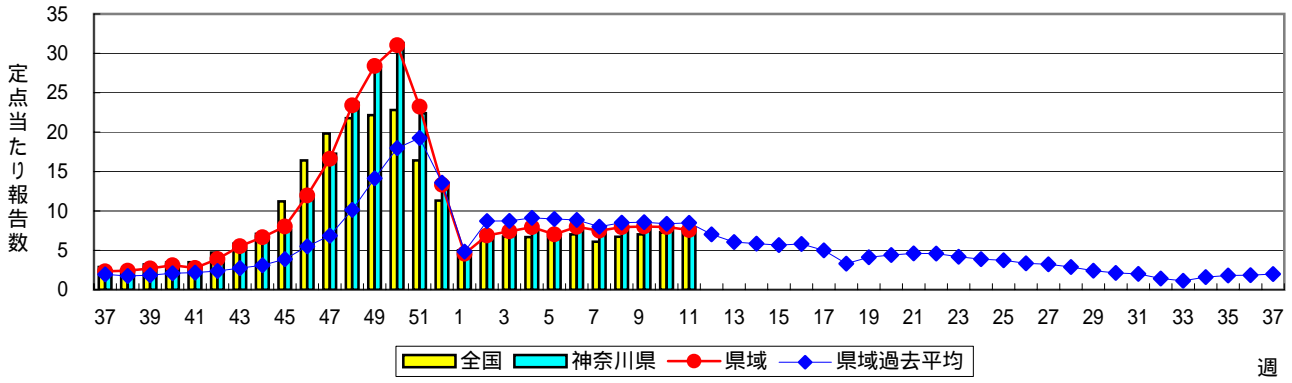
# 感染症発生動向調査:週報対象疾患の時系列グラフ

疾患名の括弧書きは、一般名称であり、正式名称ではありません。

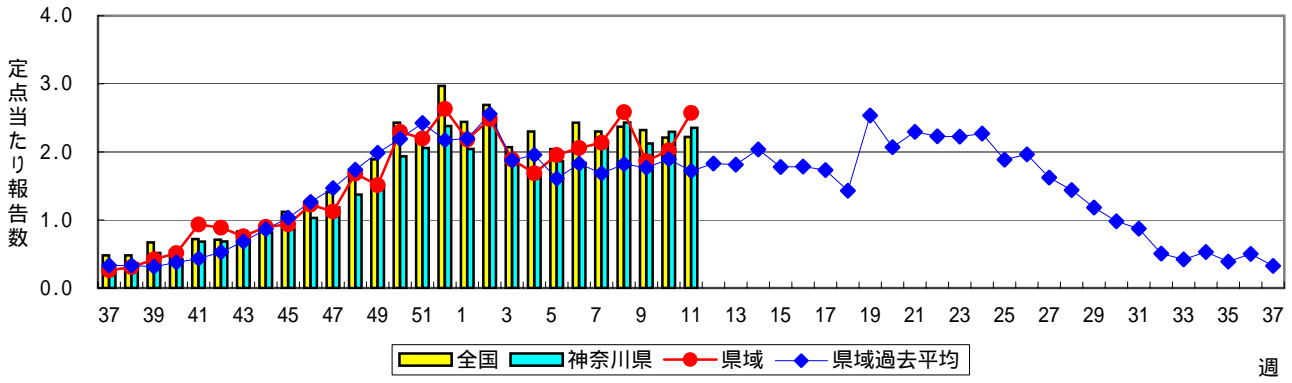
神奈川県&県域(横浜市・川崎市を除く)のデータです。



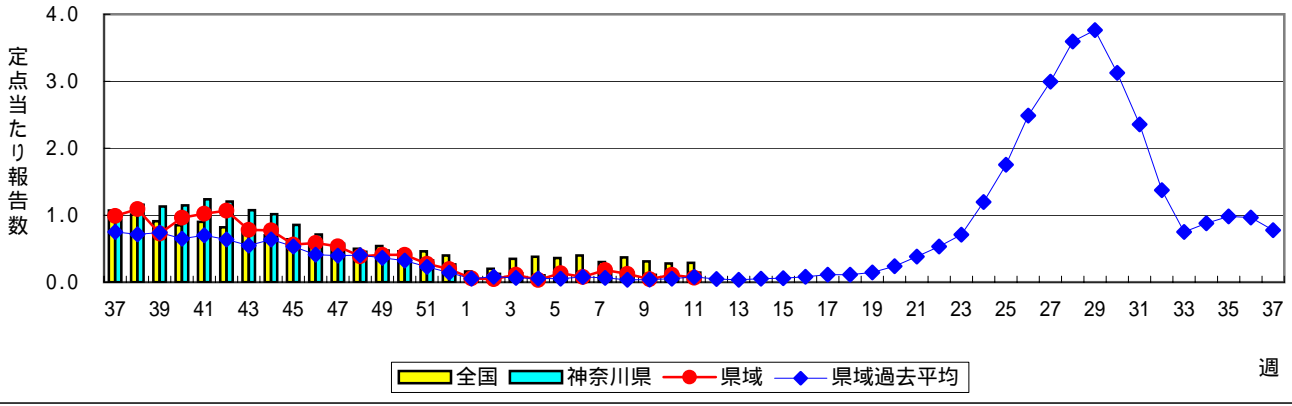
### 感染性胃腸炎



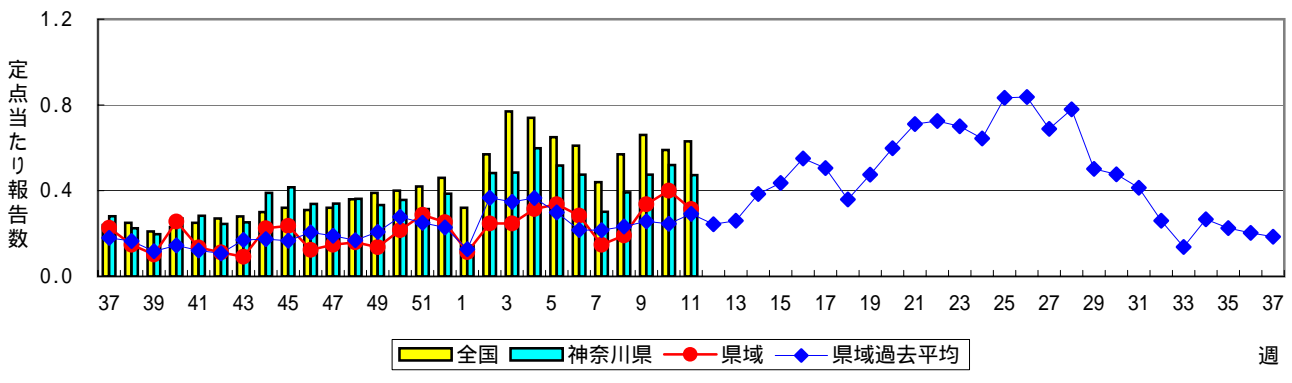
### 水痘(水ぼうそう)



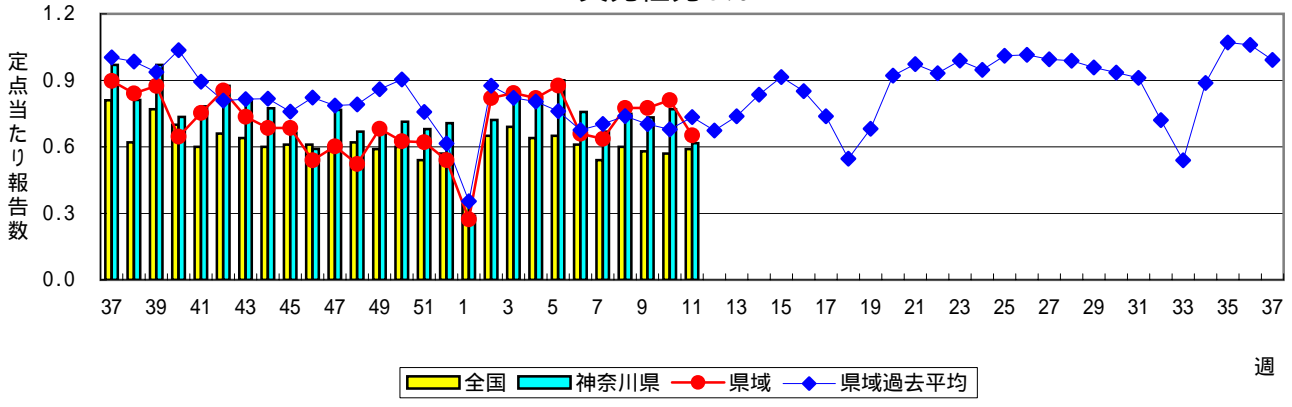
### 手足口病



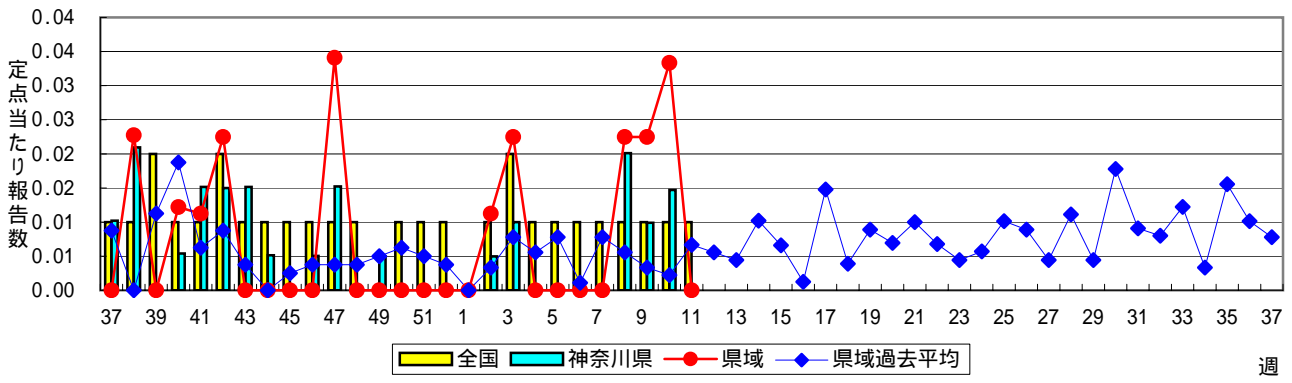
### 伝染性紅斑(リンゴ病)



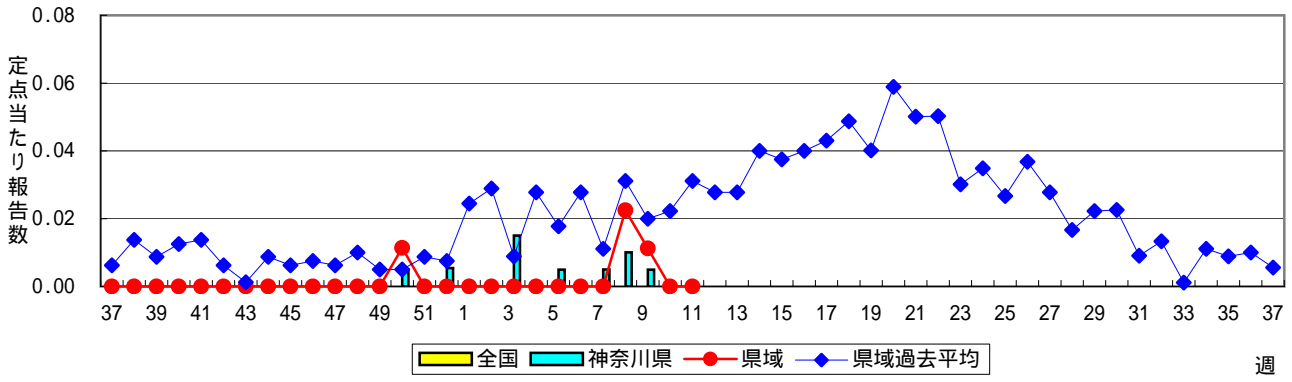
### 突発性発しん



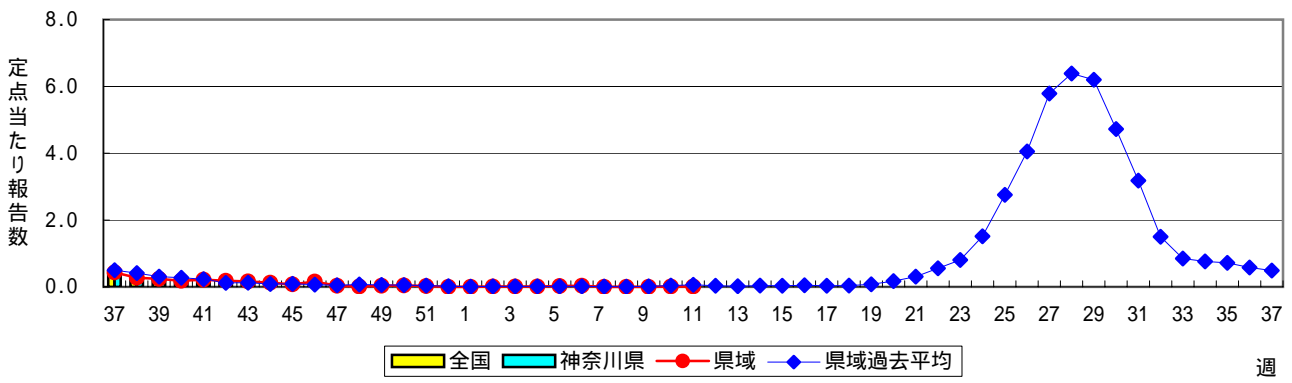
### 百日咳



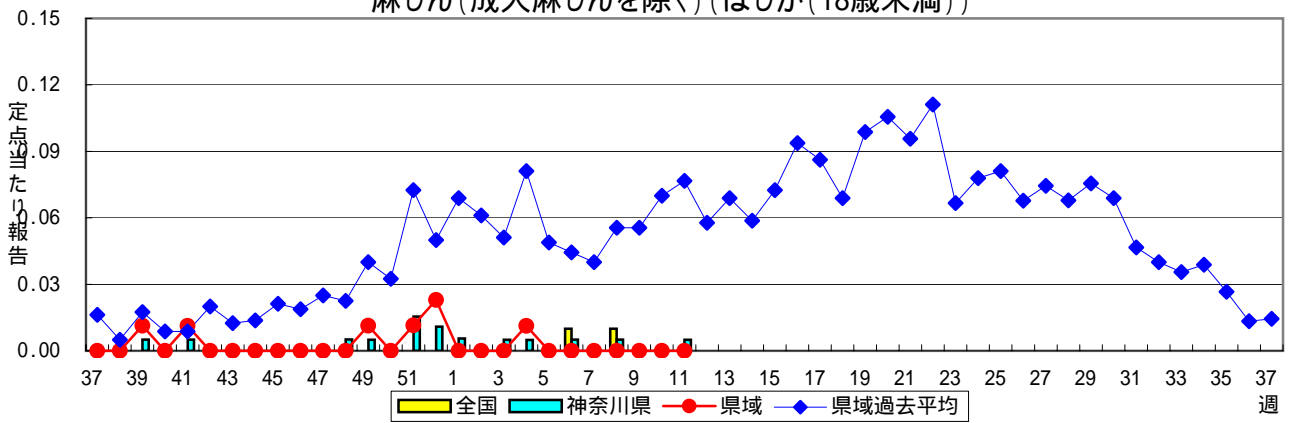
### 風しん



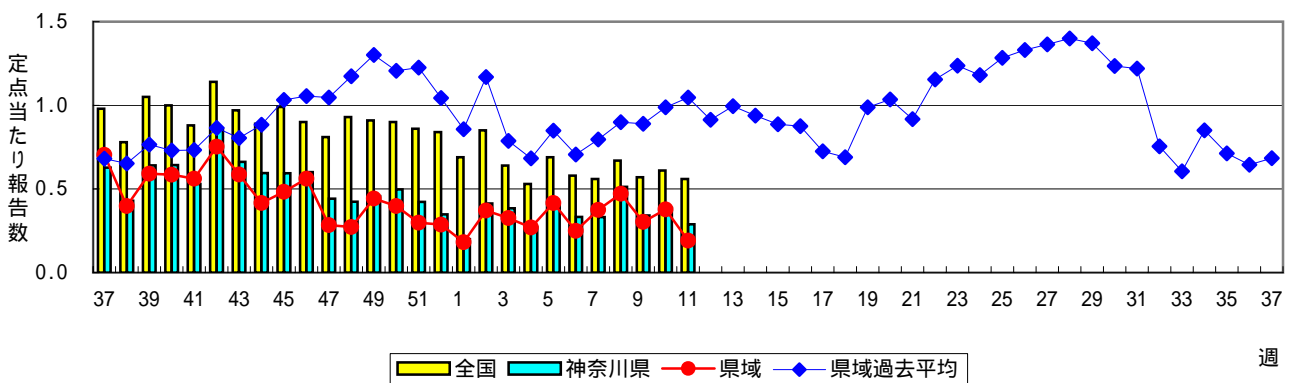
### ヘルパンギーナ



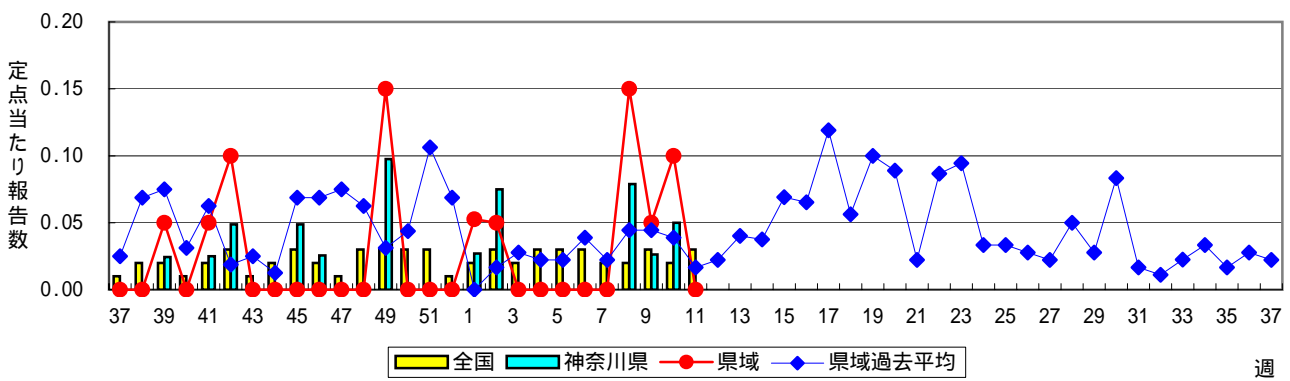
麻疹(成人麻疹を除く)(はしか(18歳未満))



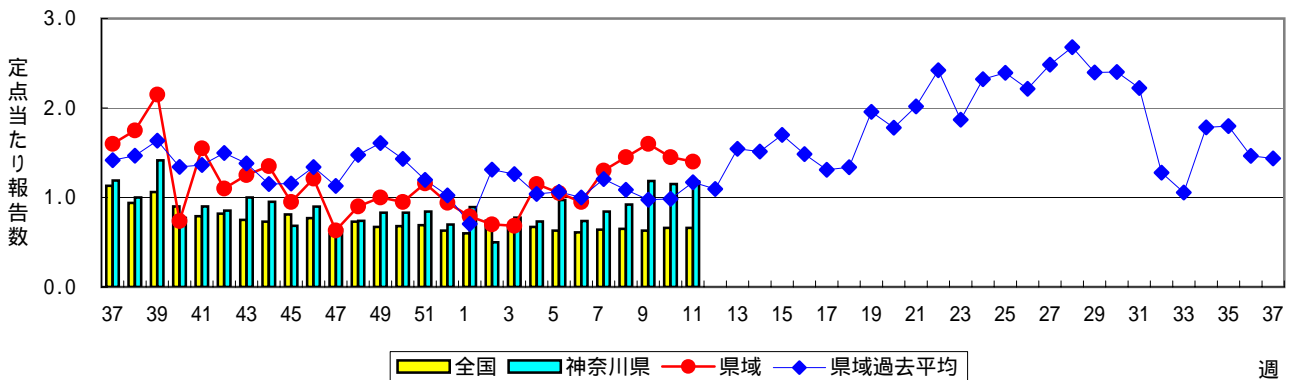
流行性耳下腺炎(おたふくかぜ)



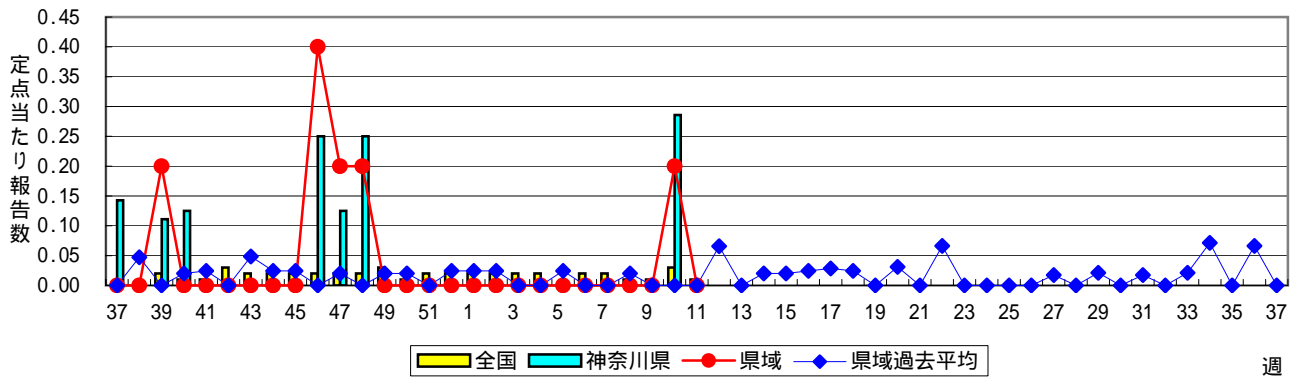
急性出血性結膜炎



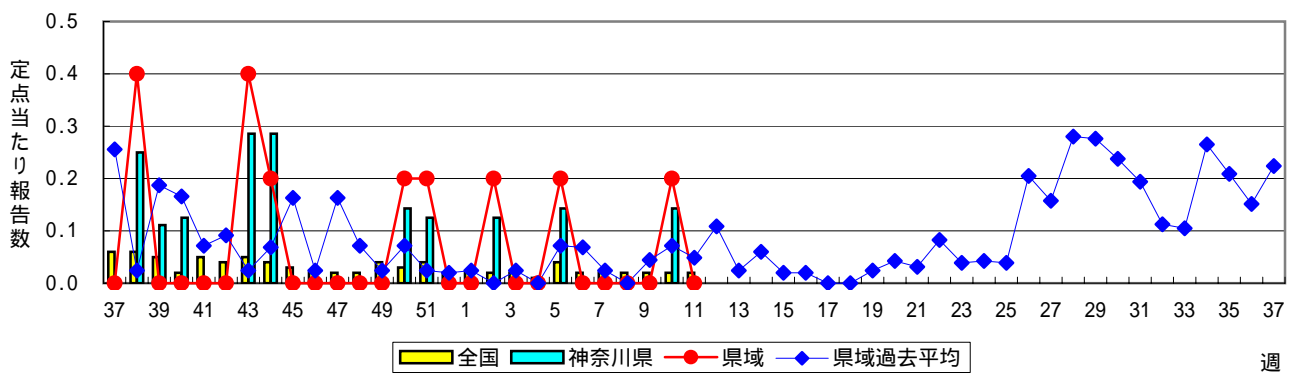
流行性角結膜炎



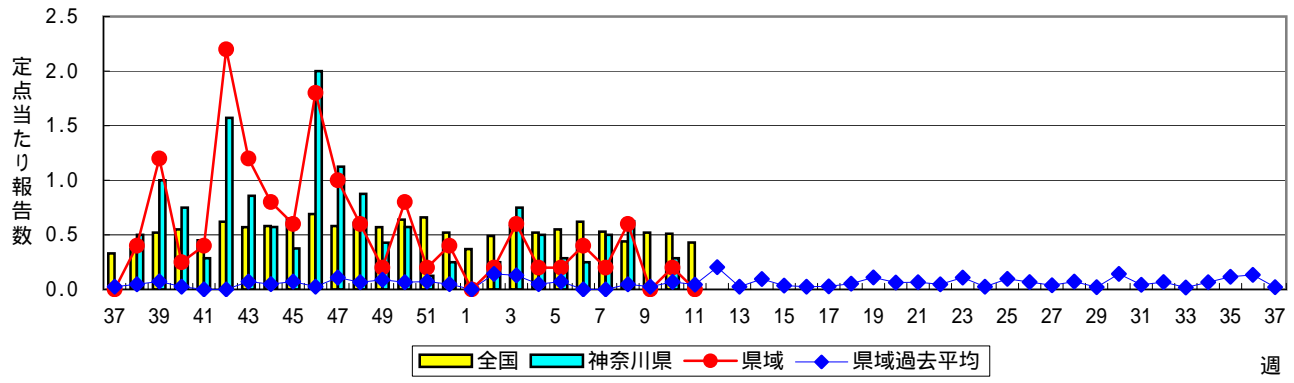
### 細菌性髄膜炎



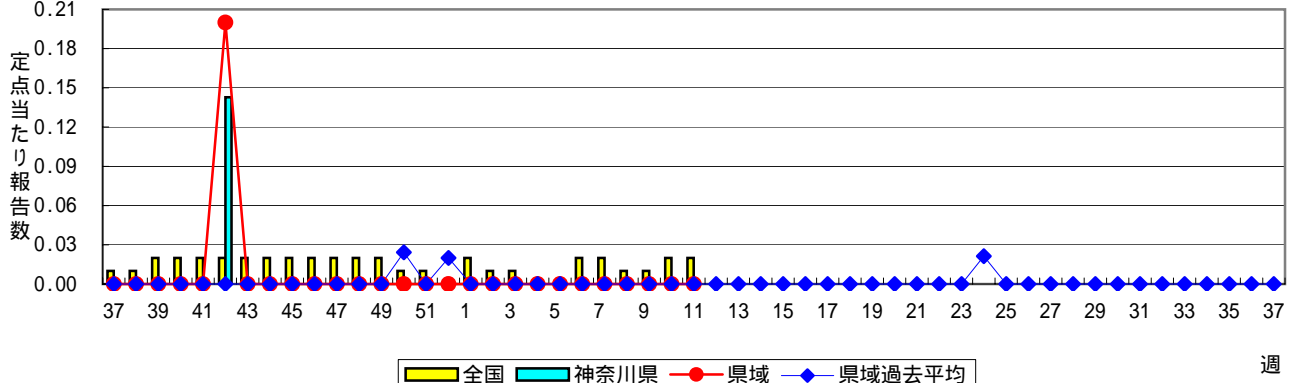
### 無菌性髄膜炎



### マイコプラズマ肺炎



### クラミジア肺炎(オウム病を除く)



# 成人麻しん(はしか(18歳以上))

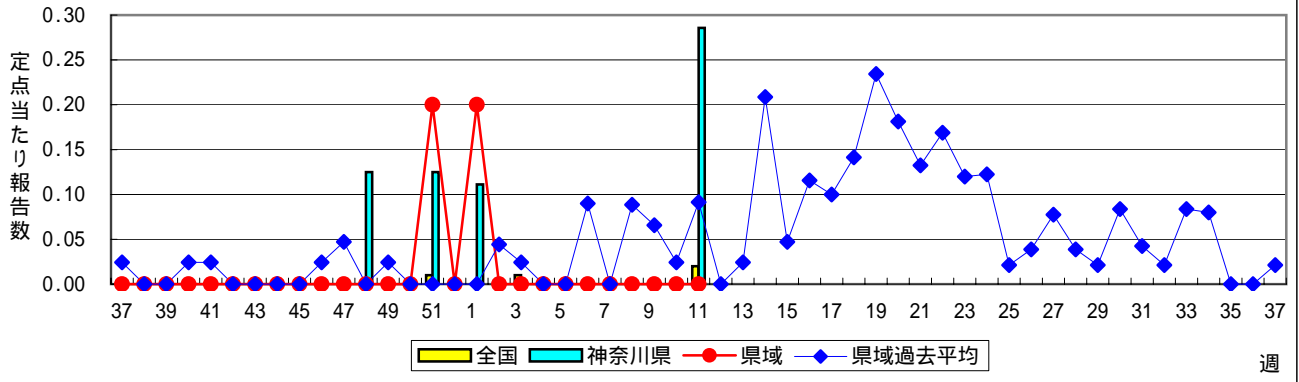






表1 報告数・定点当たり報告数 疾病、政令市・保健所別 (その2)

2007年11週(03月12日～03月18日)

神奈川県	流行性角結膜炎		細菌性髄膜炎		無菌性髄膜炎		マイコプラズマ肺炎		クラミジア肺炎 (オウム病を除く)	
	報告数	定点当たり	報告数	定点当たり	報告数	定点当たり	報告数	定点当たり	報告数	定点当たり
全県	46	1.18	-	-	-	-	-	-	-	-
横浜市	9	0.75	-	-	-	-	-	-	-	-
川崎市	9	1.29	-	-	-	-	-	-	-	-
県域 (横浜市、川崎市を除く)	28	1.40	-	-	-	-	-	-	-	-
横須賀市	2	1.00	-	-	-	-	-	-	-	-
相模原市	4	1.00	-	-	-	-	-	-	-	-
藤沢市	-	-	-	-	-	-	-	-	-	-
平塚	3	1.50	-	-	-	-	-	-	-	-
鎌倉	1	1.00	-	-	-	-	-	-	-	-
小田原	-	-	-	-	-	-	-	-	-	-
三崎	-	-	-	-	-	-	-	-	-	-
厚木	16	5.33	-	-	-	-	-	-	-	-
足柄上	-	-	-	-	-	-	-	-	-	-
秦野	-	-	-	-	-	-	-	-	-	-
大和	-	-	-	-	-	-	-	-	-	-
茅ヶ崎	2	1.00	-	-	-	-	-	-	-	-

神奈川県	成人麻しん	
	報告数	定点当たり
全県	2	0.29
横浜市	-	-
川崎市	2	1.00
県域 (横浜市、川崎市を除く)	-	-
横須賀市	-	-
相模原市	-	-
藤沢市	-	-
平塚	-	-
鎌倉	-	-
小田原	-	-
三崎	-	-
厚木	-	-
足柄上	-	-
秦野	-	-
大和	-	-
茅ヶ崎	-	-



表2 報告数・定点当たり報告数、疾病・年齢階級別 (その2)

2007年11週(03月12日～03月18日)

インフルエンザ定点		項目	9	10-14	15-19	20-29	30-39	40-49	50-59	60-69	70-79	80歳以上
インフルエンザ (高病原性鳥インフルエンザを除く)	全国	報告数	10,300	37,633	7,199	6,682	8,571	5,338	3,045	1,527	1,025	631
		定点当たり	2.15	7.87	1.50	1.40	1.79	1.12	0.64	0.32	0.21	0.13
	県域	報告数	241	931	179	167	240	156	83	51	23	16
		定点当たり	1.72	6.65	1.28	1.19	1.71	1.11	0.59	0.36	0.16	0.11

小児科定点		項目	9	10-14	15-19	20歳以上
RSウイルス感染症	全国	報告数	5	5	-	9
		定点当たり	-	-	-	-
	県域	報告数	-	-	-	-
		定点当たり	-	-	-	-
咽頭結膜熱	全国	報告数	15	30	3	14
		定点当たり	-	0.01	-	-
	県域	報告数	-	1	-	-
		定点当たり	-	0.01	-	-
A群溶血性レンサ球菌咽頭炎	全国	報告数	437	876	52	354
		定点当たり	0.14	0.29	0.02	0.12
	県域	報告数	13	24	3	15
		定点当たり	0.15	0.27	0.03	0.17
感染性胃腸炎	全国	報告数	797	1,877	274	1,652
		定点当たり	0.26	0.62	0.09	0.55
	県域	報告数	29	52	6	67
		定点当たり	0.33	0.58	0.07	0.75
水痘	全国	報告数	66	90	8	30
		定点当たり	0.02	0.03	-	0.01
	県域	報告数	2	5	-	-
		定点当たり	0.02	0.06	-	-
手足口病	全国	報告数	5	8	-	6
		定点当たり	-	-	-	-
	県域	報告数	-	-	-	1
		定点当たり	-	-	-	0.01
伝染性紅斑	全国	報告数	111	96	1	30
		定点当たり	0.04	0.03	-	0.01
	県域	報告数	3	-	-	-
		定点当たり	0.03	-	-	-
突発性発しん	全国	報告数	1	3	-	-
		定点当たり	-	-	-	-
	県域	報告数	-	-	-	-
		定点当たり	-	-	-	-
百日咳	全国	報告数	-	1	-	7
		定点当たり	-	-	-	-
	県域	報告数	-	-	-	-
		定点当たり	-	-	-	-
風しん	全国	報告数	-	-	1	6
		定点当たり	-	-	-	-
	県域	報告数	-	-	-	-
		定点当たり	-	-	-	-
ヘルパンギーナ	全国	報告数	-	7	-	-
		定点当たり	-	-	-	-
	県域	報告数	-	1	-	-
		定点当たり	-	0.01	-	-
麻しん (成人麻しんを除く)	全国	報告数	2	3	-	-
		定点当たり	-	-	-	-
	県域	報告数	-	-	-	-
		定点当たり	-	-	-	-
流行性耳下腺炎	全国	報告数	62	91	7	26
		定点当たり	0.02	0.03	-	0.01
	県域	報告数	1	1	-	1
		定点当たり	0.01	0.01	-	0.01

眼科定点		項目	9	10-14	15-19	20-29	30-39	40-49	50-59	60-69	70歳以上
急性出血性結膜炎	全国	報告数	1	-	-	3	6	2	3	2	1
		定点当たり	-	-	-	-	0.01	-	-	-	-
	県域	報告数	-	-	-	-	-	-	-	-	-
		定点当たり	-	-	-	-	-	-	-	-	-
流行性角結膜炎	全国	報告数	6	13	12	59	119	40	34	28	27
		定点当たり	0.01	0.02	0.02	0.09	0.19	0.06	0.05	0.04	0.04
	県域	報告数	-	1	2	1	10	4	2	3	4
		定点当たり	-	0.05	0.10	0.05	0.50	0.20	0.10	0.15	0.20

基幹定点(週報)		項目	45-49	50-54	55-59	60-64	65-69	70歳以上
細菌性髄膜炎	全国	報告数	-	-	-	-	-	-
		定点当たり	-	-	-	-	-	-
	県域	報告数	-	-	-	-	-	-
		定点当たり	-	-	-	-	-	-
無菌性髄膜炎	全国	報告数	-	-	-	-	-	
		定点当たり	-	-	-	-	-	
	県域	報告数	-	-	-	-	-	
		定点当たり	-	-	-	-	-	
マイコプラズマ肺炎	全国	報告数	2	-	2	2	7	
		定点当たり	-	-	-	-	0.02	
	県域	報告数	-	-	-	-	-	
		定点当たり	-	-	-	-	-	
クラミジア肺炎 (オウム病を除く)	全国	報告数	1	-	-	-	1	
		定点当たり	-	-	-	-	0.01	
	県域	報告数	-	-	-	-	-	
		定点当たり	-	-	-	-	-	
成人麻しん	全国	報告数	-	-	-	-	-	
		定点当たり	-	-	-	-	-	
	県域	報告数	-	-	-	-	-	
		定点当たり	-	-	-	-	-	

表3 5週前～今週の推移

2007年11週(03月12日～03月18日)

\*県域報告数(横浜市、川崎市を除く)

神奈川県男女合計	項目	5週前	4週前	3週前	2週前	1週前	今週
インフルエンザ (高病原性鳥インフルエンザを除く)	報告数	1,369	1,923	2,835	3,623	3,884	3,923
	定点当たり	9.78	13.83	20.40	25.70	27.35	28.02
RSウイルス感染症	報告数	24	7	13	16	8	18
	定点当たり	0.27	0.08	0.15	0.18	0.09	0.20
咽頭結膜熱	報告数	7	6	6	6	7	12
	定点当たり	0.08	0.07	0.07	0.07	0.08	0.13
A群溶血性レンサ球菌咽頭炎	報告数	192	173	192	236	221	205
	定点当たり	2.18	1.97	2.16	2.65	2.46	2.30
感染性胃腸炎	報告数	702	659	706	715	716	674
	定点当たり	7.98	7.49	7.93	8.03	7.96	7.57
水痘	報告数	181	188	230	166	182	229
	定点当たり	2.06	2.14	2.58	1.87	2.02	2.57
手足口病	報告数	7	16	11	4	10	6
	定点当たり	0.08	0.18	0.12	0.04	0.11	0.07
伝染性紅斑	報告数	25	13	17	30	36	28
	定点当たり	0.28	0.15	0.19	0.34	0.40	0.31
突発性発しん	報告数	58	56	69	69	73	58
	定点当たり	0.66	0.64	0.78	0.78	0.81	0.65
百日咳	報告数	-	-	2	2	3	-
	定点当たり	-	-	0.02	0.02	0.03	-
風しん	報告数	-	-	2	1	-	-
	定点当たり	-	-	0.02	0.01	-	-
ヘルパンギーナ	報告数	3	-	-	-	1	1
	定点当たり	0.03	-	-	-	0.01	0.01
麻しん (成人麻しんを除く)	報告数	-	-	-	-	-	-
	定点当たり	-	-	-	-	-	-
流行性耳下腺炎	報告数	22	33	42	27	34	17
	定点当たり	0.25	0.38	0.47	0.30	0.38	0.19
急性出血性結膜炎	報告数	-	-	3	1	2	-
	定点当たり	-	-	0.15	0.05	0.10	-
流行性角結膜炎	報告数	19	26	29	32	29	28
	定点当たり	0.95	1.30	1.45	1.60	1.45	1.40
細菌性髄膜炎	報告数	-	-	-	-	1	-
	定点当たり	-	-	-	-	0.20	-
無菌性髄膜炎	報告数	-	-	-	-	1	-
	定点当たり	-	-	-	-	0.20	-
マイコプラズマ肺炎	報告数	2	1	3	-	1	-
	定点当たり	0.40	0.20	0.60	-	0.20	-
クラミジア肺炎 (オウム病を除く)	報告数	-	-	-	-	-	-
	定点当たり	-	-	-	-	-	-
成人麻しん	報告数	-	-	-	-	-	-
	定点当たり	-	-	-	-	-	-