



平成19年3月15日

神奈川県感染症発生情報（週報）

<http://www.eiken.pref.kanagawa.jp/>

平成19年・10週(3月5日～ 3月11日)

感染症情報センターからのお知らせ

- ・ [インフルエンザ関連](#)情報を掲載しました。

定点週報報告疾病（横浜市、川崎市を除く）

- ・ インフルエンザは県域全体で先週よりもさらに流行し（定点当たり 27.35）、特に厚木（43.29）、秦野（40.70）保健所管内では40を超える大きな流行となっている。
- ・ A群溶血性レンサ球菌咽頭炎は定点当たり2.46と減少したが、秦野（5.83）、小田原（5.67）保健所管内で依然流行している。
- ・ 細菌性髄膜炎が平塚保健所管内で1例、無菌性髄膜炎が藤沢市保健所管内で1例報告された。

神奈川県感染症情報センター

（神奈川県衛生研究所 企画情報部 衛生情報課）

TEL:0467-83-4400(代表)(内線 2112)

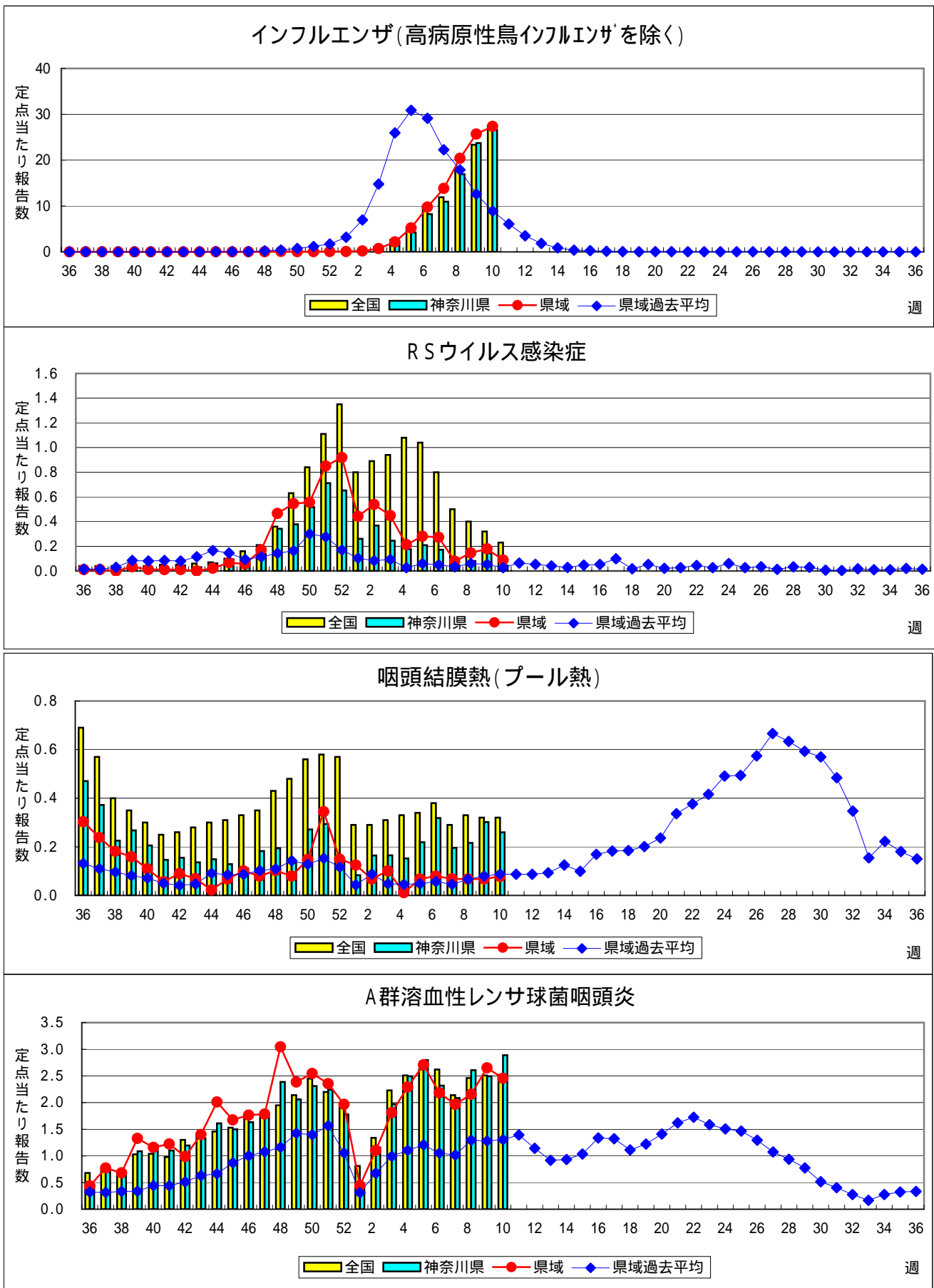
FAX:0467-89-5211(企画情報部)

E-MAIL : IDSC.463@pref.kanagawa.jp

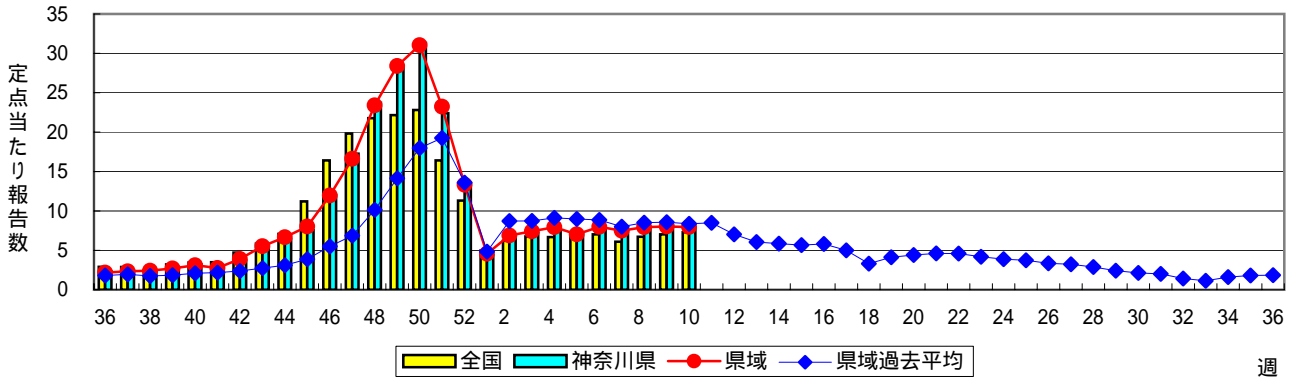
感染症発生動向調査:週報対象疾患の時系列グラフ

疾患名の括弧書きは、一般名称であり、正式名称ではありません。

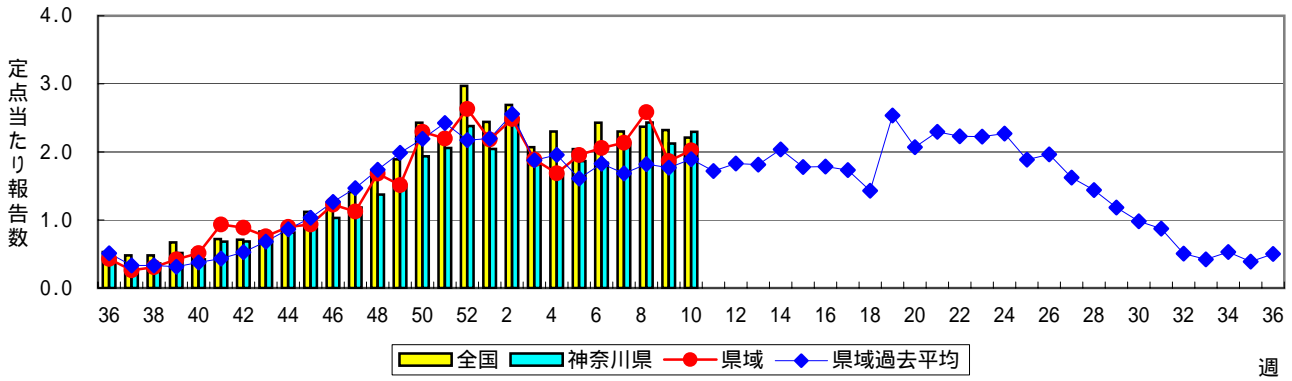
神奈川県&県域(横浜市・川崎市を除く)のデータです。



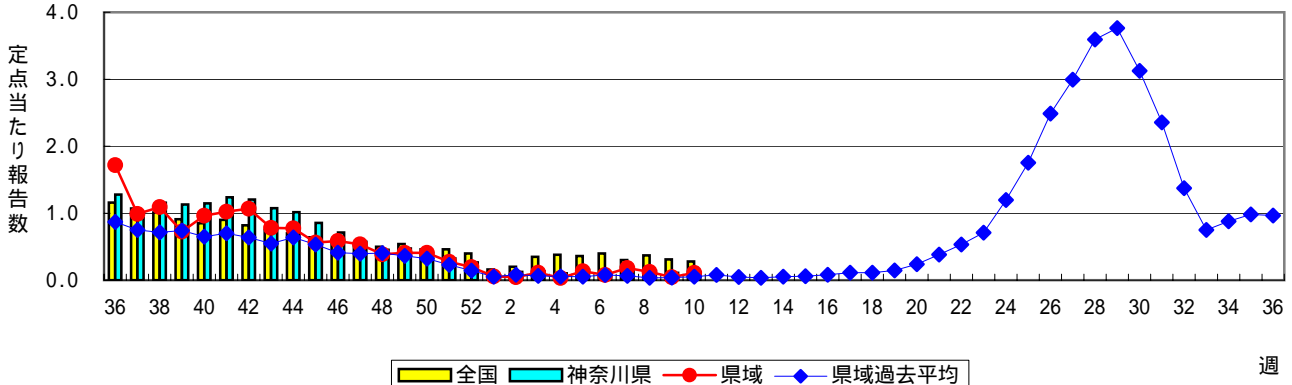
感染性胃腸炎



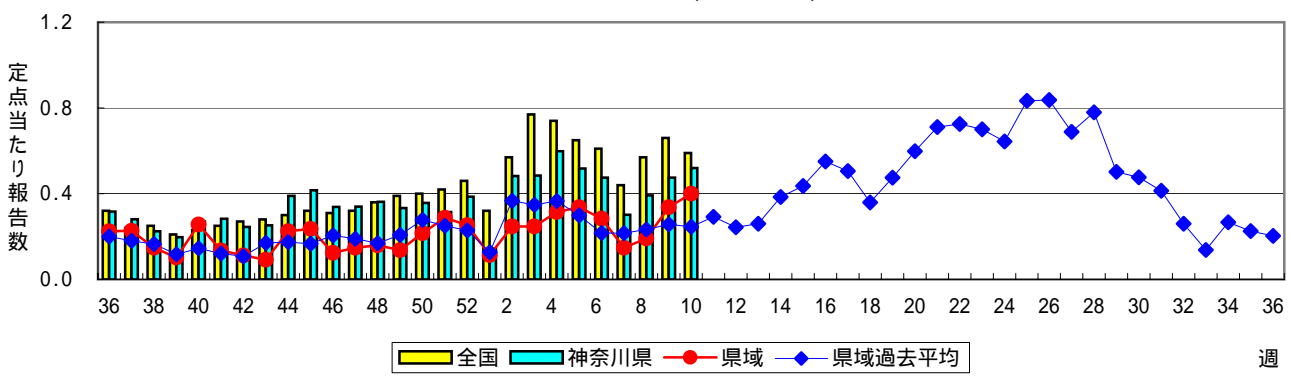
水痘(水ぼうそう)



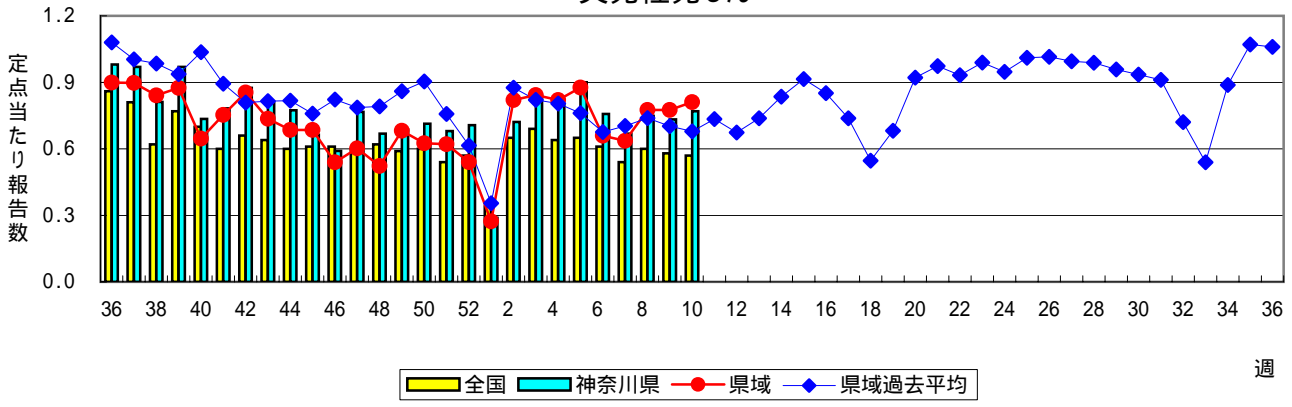
手足口病



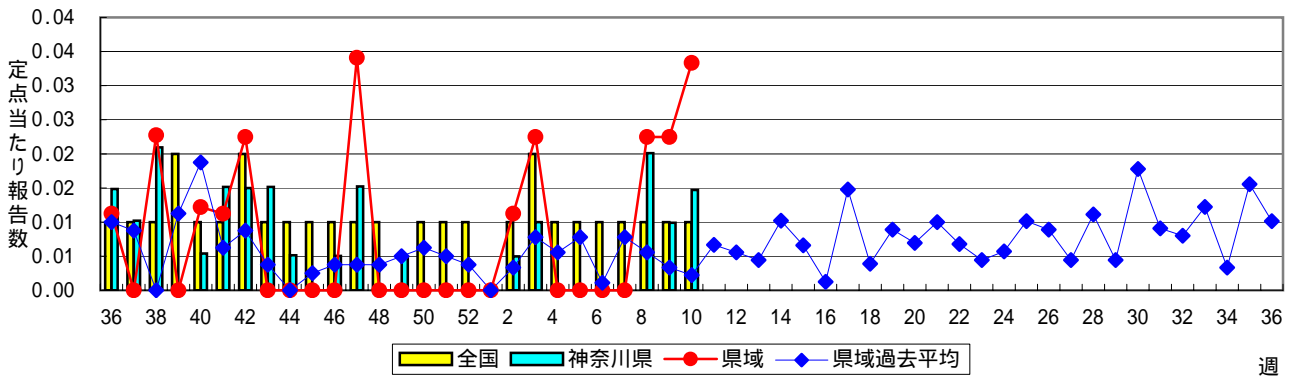
伝染性紅斑(リンゴ病)



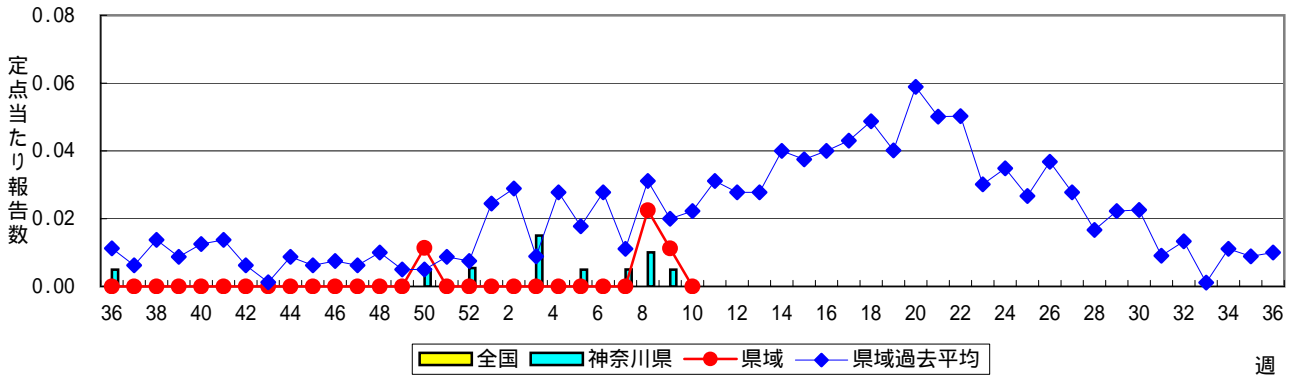
突発性発しん



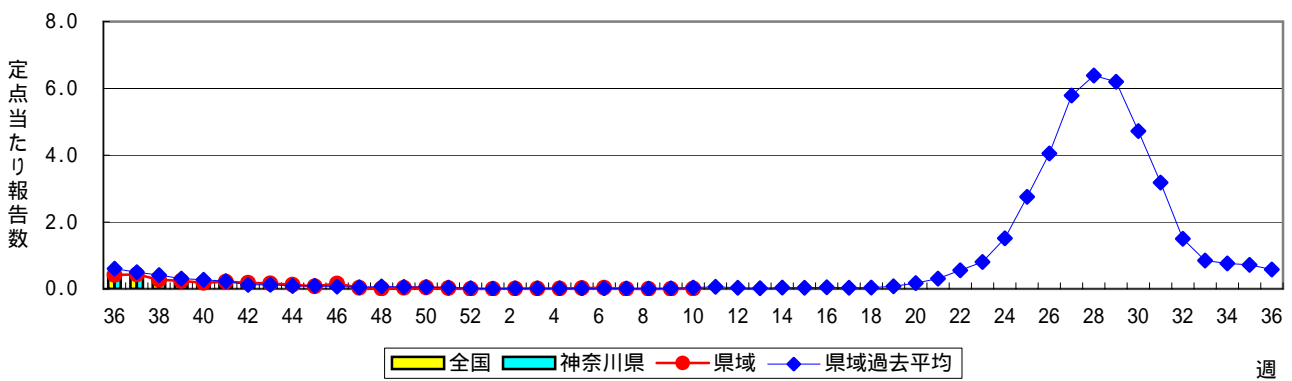
百日咳



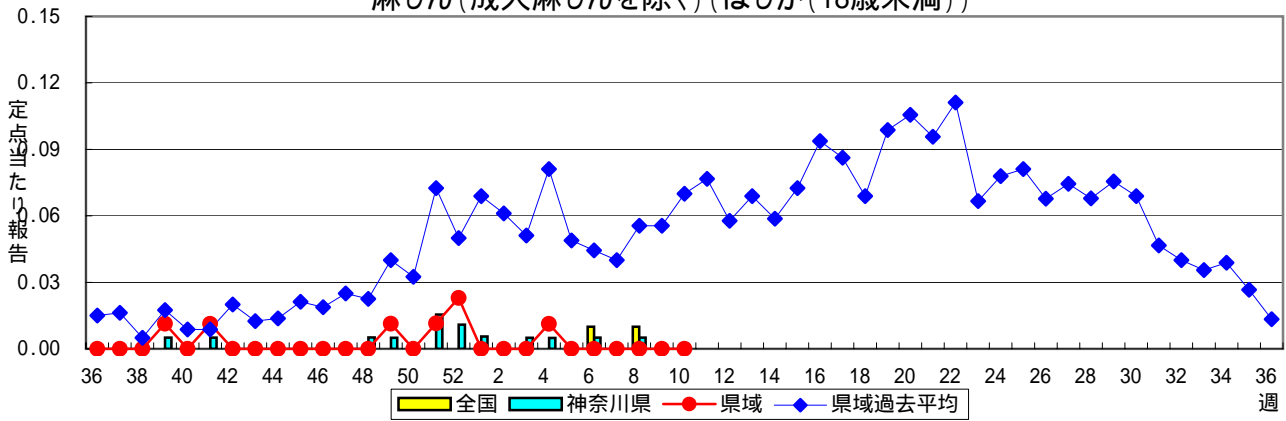
風しん



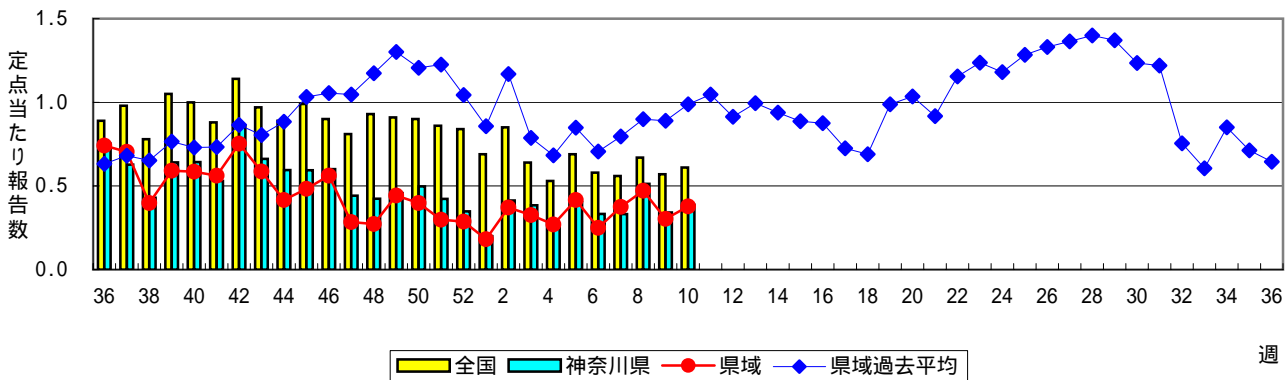
ヘルパンギーナ



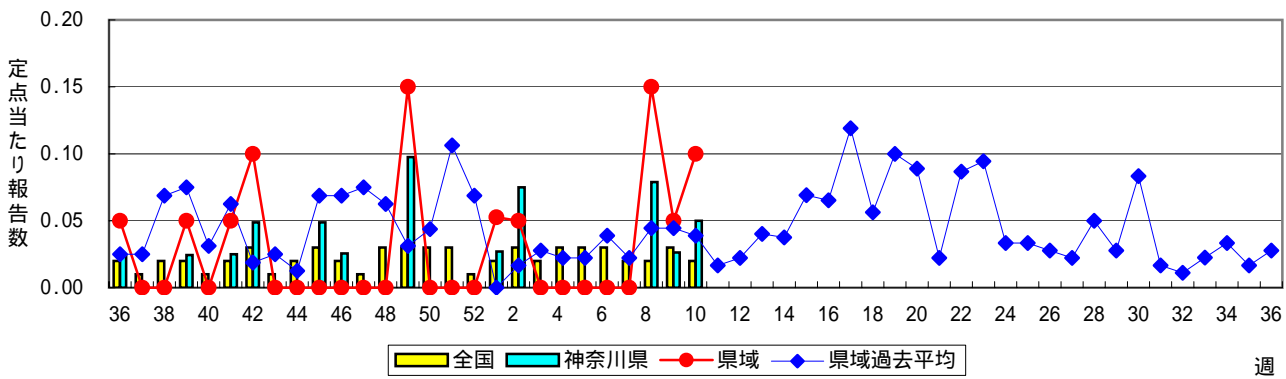
麻疹(成人麻疹を除く)(はしか(18歳未満))



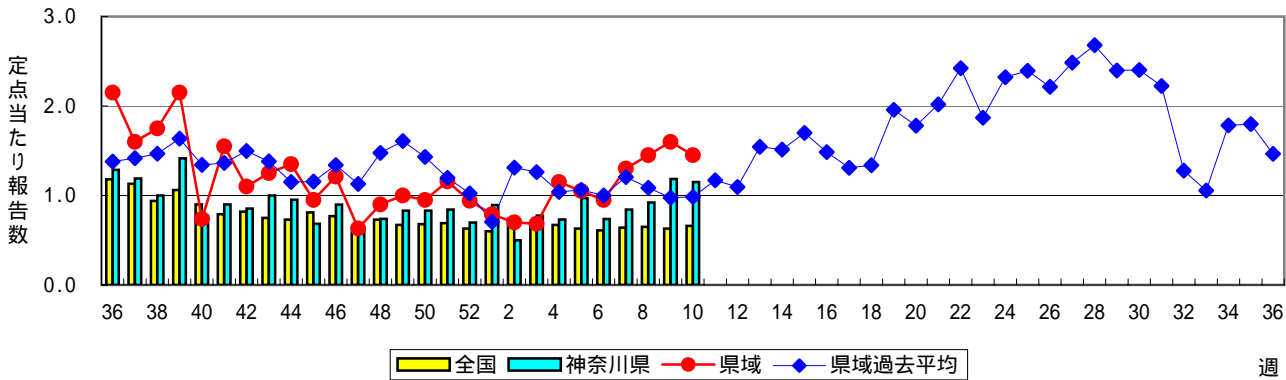
流行性耳下腺炎(おたふくかぜ)



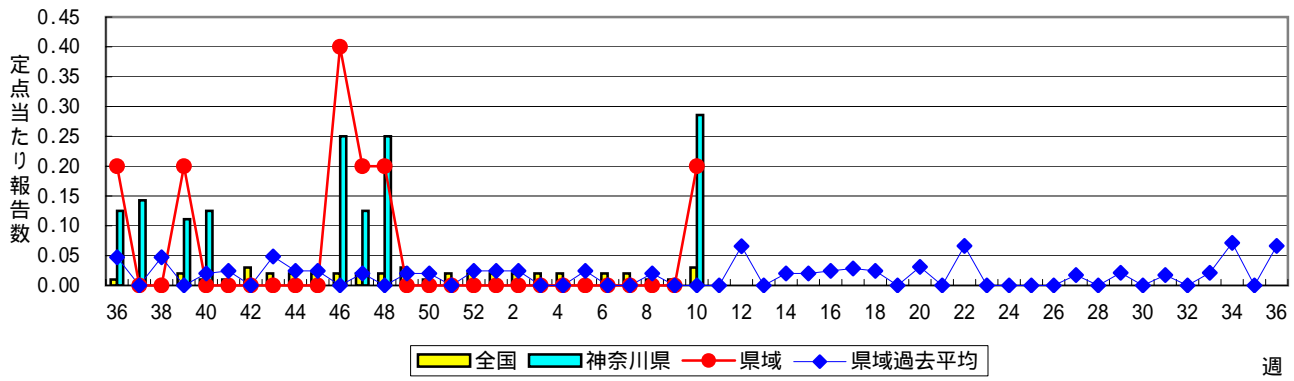
急性出血性結膜炎



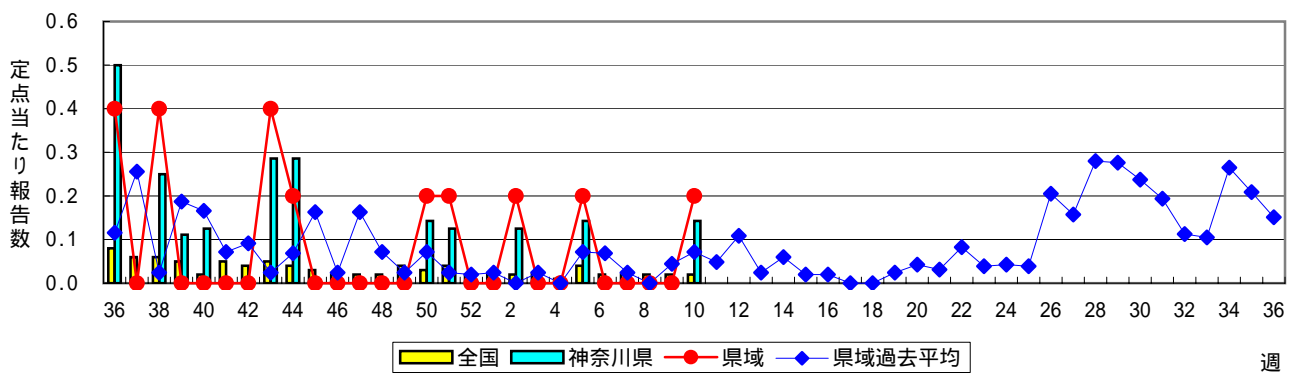
流行性角結膜炎



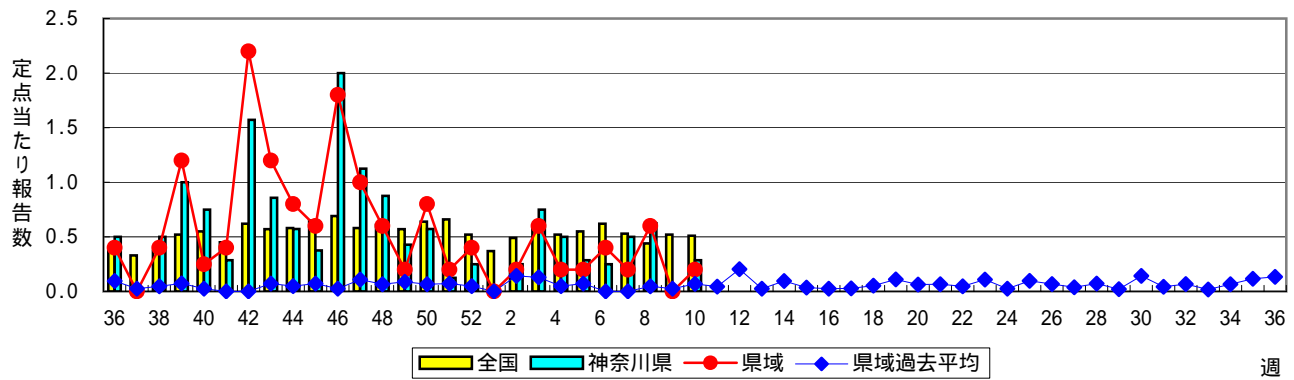
細菌性髄膜炎



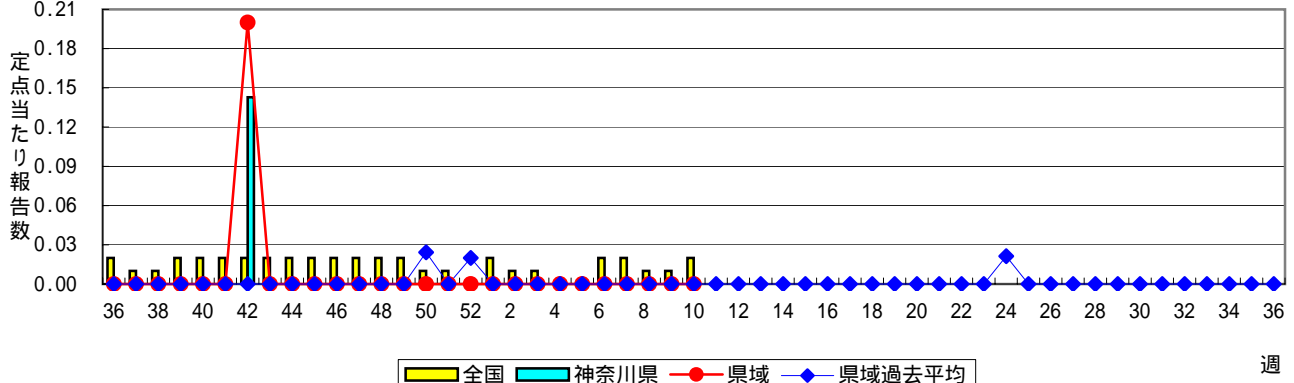
無菌性髄膜炎



マイコプラズマ肺炎



クラミジア肺炎(オウム病を除く)



成人麻しん(はしか(18歳以上))

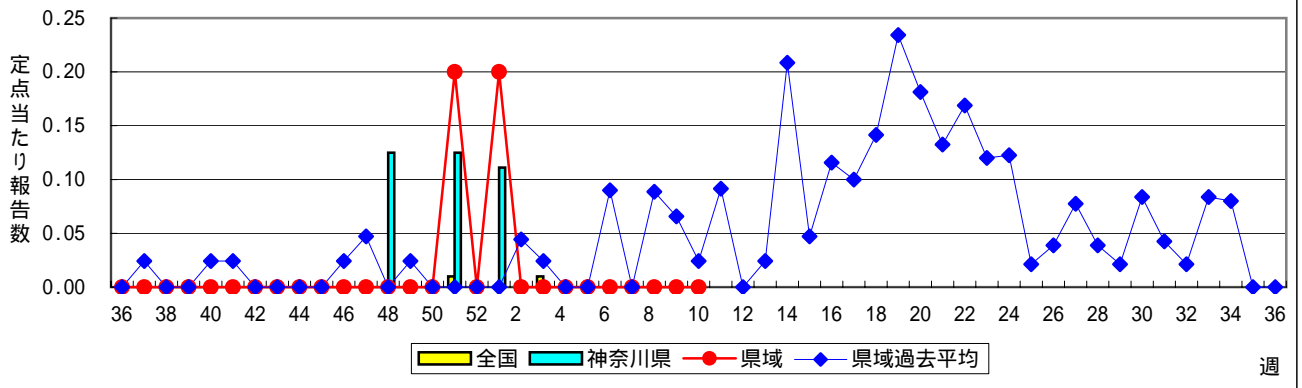


表1 報告数・定点当たり報告数、疾病・保健所別 (その2)

2007年10週(03月05日～03月11日)

神奈川県	流行性角結膜炎		細菌性髄膜炎		無菌性髄膜炎		マイコプラズマ肺炎		クラミジア肺炎 (オウム病を除く)	
	報告数	定点当たり	報告数	定点当たり	報告数	定点当たり	報告数	定点当たり	報告数	定点当たり
全県	46	1.15	2	0.29	1	0.14	2	0.29	-	-
横浜市	13	1.00	-	-	-	-	-	-	-	-
川崎市	4	0.57	1	0.50	-	-	1	0.50	-	-
県域 (横浜市、川崎市を除く)	29	1.45	1	0.20	1	0.20	1	0.20	-	-
横須賀市	7	3.50	-	-	-	-	-	-	-	-
相模原市	5	1.25	-	-	-	-	-	-	-	-
藤沢市	1	0.50	-	-	1	1.00	1	1.00	-	-
平塚	-	-	1	1.00	-	-	-	-	-	-
鎌倉	1	1.00	-	-	-	-	-	-	-	-
小田原	-	-	-	-	-	-	-	-	-	-
三崎	-	-	-	-	-	-	-	-	-	-
厚木	11	3.67	-	-	-	-	-	-	-	-
足柄上	-	-	-	-	-	-	-	-	-	-
津久井	-	-	-	-	-	-	-	-	-	-
秦野	2	2.00	-	-	-	-	-	-	-	-
大和	-	-	-	-	-	-	-	-	-	-
茅ヶ崎	2	1.00	-	-	-	-	-	-	-	-

神奈川県	成人麻しん	
	報告数	定点当たり
全県	-	-
横浜市	-	-
川崎市	-	-
県域 (横浜市、川崎市を除く)	-	-
横須賀市	-	-
相模原市	-	-
藤沢市	-	-
平塚	-	-
鎌倉	-	-
小田原	-	-
三崎	-	-
厚木	-	-
足柄上	-	-
津久井	-	-
秦野	-	-
大和	-	-
茅ヶ崎	-	-

表2 報告数・定点当たり報告数、疾病・年齢階級別 (その2)

2007年10週(03月05日～03月11日)

インフルエンザ定点		項目	9	10-14	15-19	20-29	30-39	40-49	50-59	60-69	70-79	80歳以上
インフルエンザ (高病原性鳥インフルエンザを除く)	全国	報告数	8,614	30,519	6,482	5,944	7,760	4,939	2,669	1,464	954	515
		定点当たり	1.80	6.37	1.35	1.24	1.62	1.03	0.56	0.31	0.20	0.11
	県域	報告数	236	967	195	156	237	152	67	45	24	13
		定点当たり	1.66	6.81	1.37	1.10	1.67	1.07	0.47	0.32	0.17	0.09

小児科定点		項目	9	10-14	15-19	20歳以上
RSウイルス感染症	全国	報告数	5	3	1	3
		定点当たり	-	-	-	-
	県域	報告数	-	-	-	-
		定点当たり	-	-	-	-
咽頭結膜熱	全国	報告数	20	47	5	11
		定点当たり	0.01	0.02	-	-
	県域	報告数	-	-	-	-
		定点当たり	-	-	-	-
A群溶血性レンサ球菌咽頭炎	全国	報告数	461	796	51	343
		定点当たり	0.15	0.26	0.02	0.11
	県域	報告数	16	11	-	14
		定点当たり	0.18	0.12	-	0.16
感染性胃腸炎	全国	報告数	837	1,790	288	1,681
		定点当たり	0.28	0.59	0.10	0.56
	県域	報告数	26	58	7	58
		定点当たり	0.29	0.64	0.08	0.64
水痘	全国	報告数	70	102	10	18
		定点当たり	0.02	0.03	-	0.01
	県域	報告数	2	2	1	1
		定点当たり	0.02	0.02	0.01	0.01
手足口病	全国	報告数	11	10	-	3
		定点当たり	-	-	-	-
	県域	報告数	-	-	-	-
		定点当たり	-	-	-	-
伝染性紅斑	全国	報告数	88	126	3	23
		定点当たり	0.03	0.04	-	0.01
	県域	報告数	3	3	1	-
		定点当たり	0.03	0.03	0.01	-
突発性発しん	全国	報告数	3	1	-	-
		定点当たり	-	-	-	-
	県域	報告数	1	-	-	-
		定点当たり	0.01	-	-	-
百日咳	全国	報告数	1	5	-	12
		定点当たり	-	-	-	-
	県域	報告数	-	1	-	1
		定点当たり	-	0.01	-	0.01
風しん	全国	報告数	1	1	-	4
		定点当たり	-	-	-	-
	県域	報告数	-	-	-	-
		定点当たり	-	-	-	-
ヘルパンギーナ	全国	報告数	1	3	2	2
		定点当たり	-	-	-	-
	県域	報告数	-	1	-	-
		定点当たり	-	0.01	-	-
麻疹 (成人麻疹を除く)	全国	報告数	-	1	1	1
		定点当たり	-	-	-	-
	県域	報告数	-	-	-	-
		定点当たり	-	-	-	-
流行性耳下腺炎	全国	報告数	54	108	6	28
		定点当たり	0.02	0.04	-	0.01
	県域	報告数	1	4	-	-
		定点当たり	0.01	0.04	-	-

眼科定点		項目	9	10-14	15-19	20-29	30-39	40-49	50-59	60-69	70歳以上
急性出血性結膜炎	全国	報告数	1	-	1	-	3	1	1	1	-
		定点当たり	-	-	-	-	-	-	-	-	-
	県域	報告数	-	-	-	-	2	-	-	-	-
		定点当たり	-	-	-	-	0.10	-	-	-	-
流行性角結膜炎	全国	報告数	1	20	20	55	111	43	40	40	21
		定点当たり	-	0.03	0.03	0.09	0.17	0.07	0.06	0.06	0.03
	県域	報告数	1	1	1	4	6	3	3	3	4
		定点当たり	0.05	0.05	0.05	0.20	0.30	0.15	0.15	0.15	0.20

基幹定点(週報)		項目	45-49	50-54	55-59	60-64	65-69	70歳以上
細菌性髄膜炎	全国	報告数	-	-	1	-	-	1
		定点当たり	-	-	-	-	-	-
	県域	報告数	-	-	-	-	-	-
		定点当たり	-	-	-	-	-	-
無菌性髄膜炎	全国	報告数	-	-	-	-	-	
		定点当たり	-	-	-	-	-	
	県域	報告数	-	-	-	-	-	
		定点当たり	-	-	-	-	-	
マイコプラズマ肺炎	全国	報告数	2	1	3	-	6	15
		定点当たり	-	-	0.01	-	0.01	0.03
	県域	報告数	-	-	-	-	-	-
		定点当たり	-	-	-	-	-	-
クラミジア肺炎 (オウム病を除く)	全国	報告数	-	-	-	-	-	4
		定点当たり	-	-	-	-	-	0.01
	県域	報告数	-	-	-	-	-	-
		定点当たり	-	-	-	-	-	-
成人麻疹	全国	報告数	-	-	-	-	-	-
		定点当たり	-	-	-	-	-	-
	県域	報告数	-	-	-	-	-	-
		定点当たり	-	-	-	-	-	-

表3 5週前～今週の推移

2007年10週(03月05日～03月11日)

*県域報告数(横浜市、川崎市を除く)

神奈川県合計	項目	5週前	4週前	3週前	2週前	1週前	今週
インフルエンザ (高病原性鳥インフルエンザを除く)	報告数	733	1,369	1,923	2,835	3,623	3,884
	定点当たり	5.24	9.78	13.83	20.40	25.70	27.35
RSウイルス感染症	報告数	25	24	7	13	16	8
	定点当たり	0.28	0.27	0.08	0.15	0.18	0.09
咽頭結膜熱	報告数	6	7	6	6	6	7
	定点当たり	0.07	0.08	0.07	0.07	0.07	0.08
A群溶血性レンサ球菌咽頭炎	報告数	241	192	173	192	236	221
	定点当たり	2.71	2.18	1.97	2.16	2.65	2.46
感染性胃腸炎	報告数	626	702	659	706	715	716
	定点当たり	7.03	7.98	7.49	7.93	8.03	7.96
水痘	報告数	174	181	188	230	166	182
	定点当たり	1.96	2.06	2.14	2.58	1.87	2.02
手足口病	報告数	12	7	16	11	4	10
	定点当たり	0.13	0.08	0.18	0.12	0.04	0.11
伝染性紅斑	報告数	30	25	13	17	30	36
	定点当たり	0.34	0.28	0.15	0.19	0.34	0.40
突発性発しん	報告数	78	58	56	69	69	73
	定点当たり	0.88	0.66	0.64	0.78	0.78	0.81
百日咳	報告数	-	-	-	2	2	3
	定点当たり	-	-	-	0.02	0.02	0.03
風しん	報告数	-	-	-	2	1	-
	定点当たり	-	-	-	0.02	0.01	-
ヘルパンギーナ	報告数	2	3	-	-	-	1
	定点当たり	0.02	0.03	-	-	-	0.01
麻しん (成人麻しんを除く)	報告数	-	-	-	-	-	-
	定点当たり	-	-	-	-	-	-
流行性耳下腺炎	報告数	37	22	33	42	27	34
	定点当たり	0.42	0.25	0.38	0.47	0.30	0.38
急性出血性結膜炎	報告数	-	-	-	3	1	2
	定点当たり	-	-	-	0.15	0.05	0.10
流行性角結膜炎	報告数	21	19	26	29	32	29
	定点当たり	1.05	0.95	1.30	1.45	1.60	1.45
細菌性髄膜炎	報告数	-	-	-	-	-	1
	定点当たり	-	-	-	-	-	0.20
無菌性髄膜炎	報告数	1	-	-	-	-	1
	定点当たり	0.20	-	-	-	-	0.20
マイコプラズマ肺炎	報告数	1	2	1	3	-	1
	定点当たり	0.20	0.40	0.20	0.60	-	0.20
クラミジア肺炎 (オウム病を除く)	報告数	-	-	-	-	-	-
	定点当たり	-	-	-	-	-	-
成人麻しん	報告数	-	-	-	-	-	-
	定点当たり	-	-	-	-	-	-