



平成19年2月9日

神奈川県感染症発生情報（週報）

<http://www.eiken.pref.kanagawa.jp/>

平成19年・5週(1月29日～ 2月4日)

感染症情報センターからのお知らせ

- ・ 「平成18年度神奈川県感染症発生動向調査解析委員会報告」を掲載しました。(2007.2.1)
- ・ ノロ情報最終号（発生動向調査週報とノロウイルスによる集団発生との関係は？）(2007.01.31)
- ・ 「集団かぜによる神奈川県内の学級閉鎖（初発）」(2007.1.19)
- ・ 現在の鳥インフルエンザ情報(国立感染症研究所)(2007.1.18)
- ・ ノロウイルス情報第3号（今季のノロウイルスによる感染症、食中毒の発生情報！）(2007.01.15)

定点週報報告疾病（横浜市、川崎市を除く）

- ・ インフルエンザは、県域全体で増加し（定点当たり 5.24）、特に横須賀市（12.33）保健所管内で多い。
- ・ A群溶血性レンサ球菌咽頭炎は、定点当たり 2.71と増加傾向で、小田原（6.83）、秦野（5.83）、大和（4.00）保健所管内で流行している。
- ・ 水痘が、平塚保健所管内で定点当たり 5.29と注意報レベルとなっている。
- ・ 無菌性髄膜炎が、厚木保健所管内で1例報告された。

神奈川県感染症情報センター

(神奈川県衛生研究所 企画情報部 衛生情報課)

TEL:0467-83-4400(代表)(内線 2104・2112)

FAX:0467-89-5211(企画情報部)

TEL・FAX:0467-89-5213(感染症情報センター)

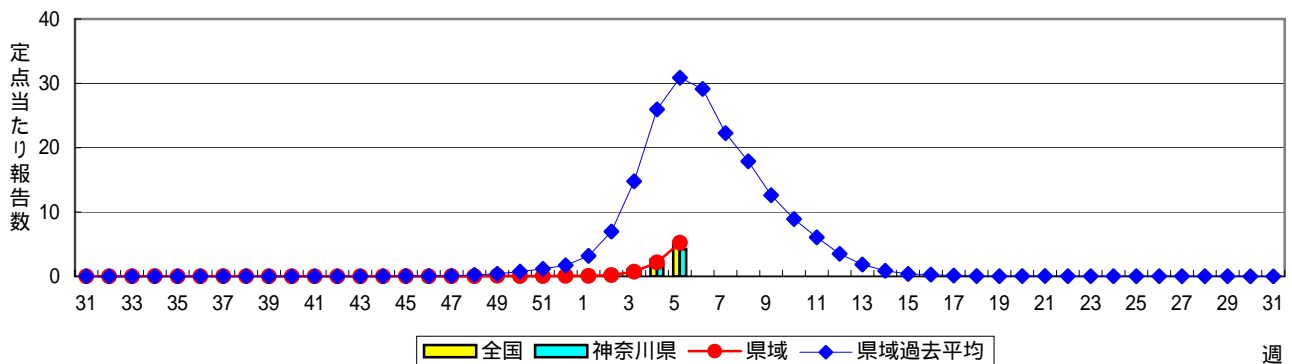
E-MAIL : IDSC.463@pref.kanagawa.jp

感染症発生動向調査:週報対象疾患の時系列グラフ

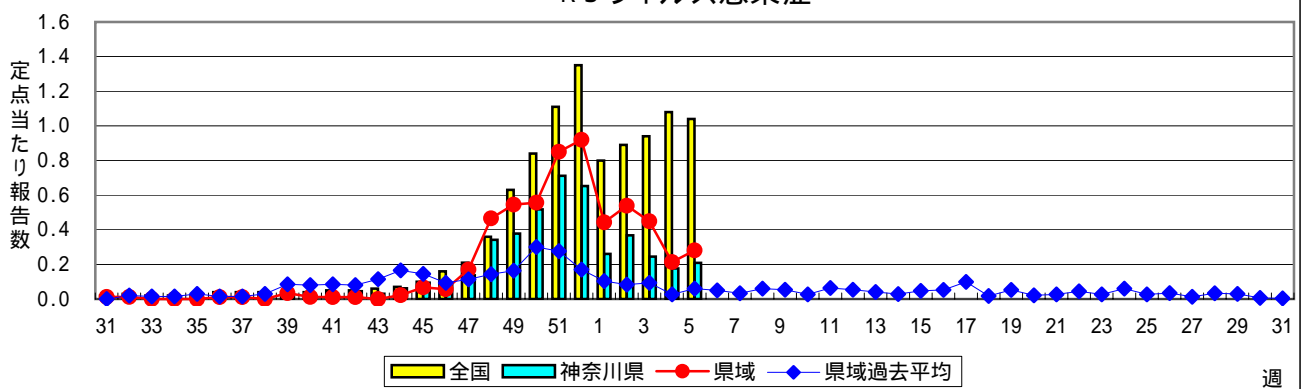
疾患名の括弧書きは、一般名称であり、正式名称ではありません。

神奈川県&県域(横浜市・川崎市を除く)のデータです。

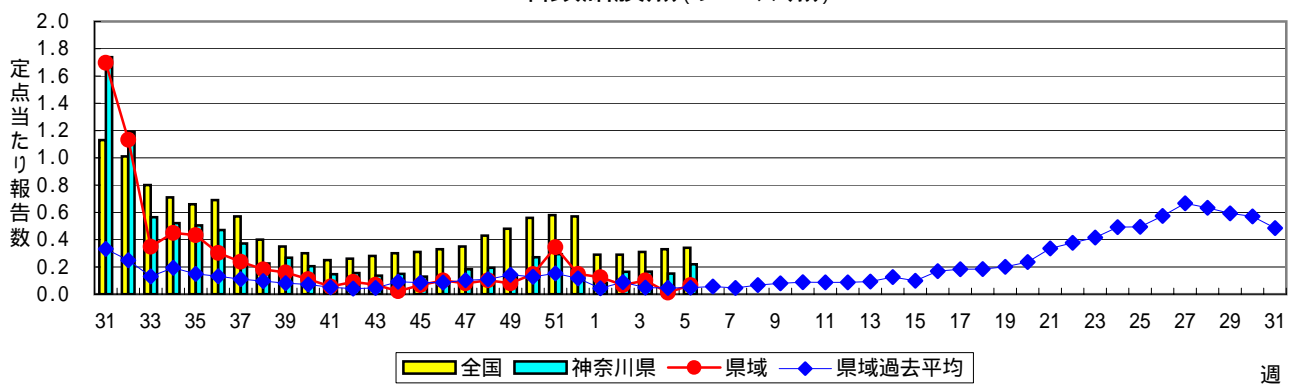
インフルエンザ(高病原性鳥インフルエンザを除く)



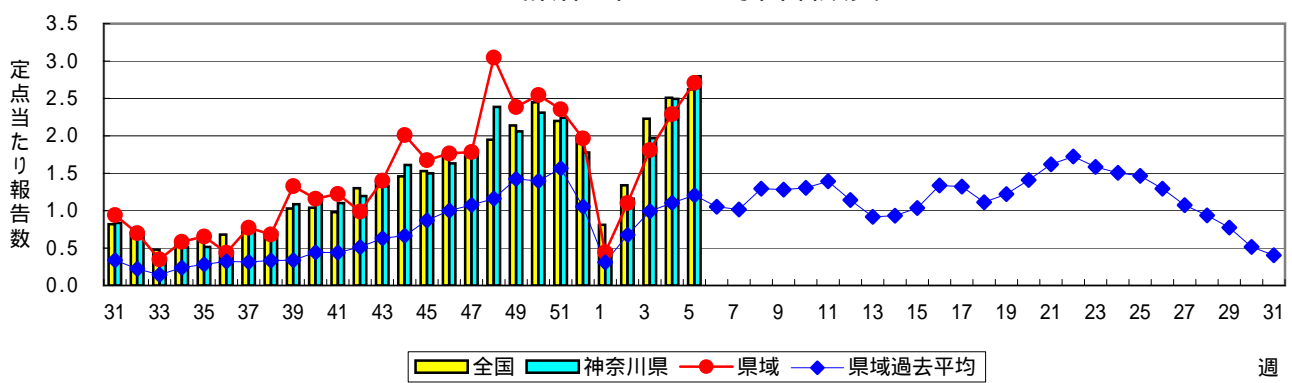
RSウイルス感染症



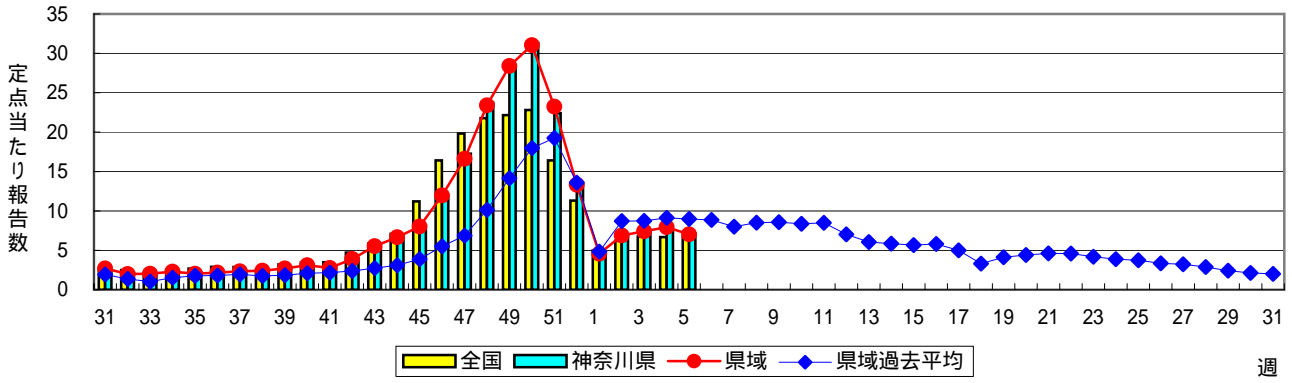
咽頭結膜熱(プール熱)



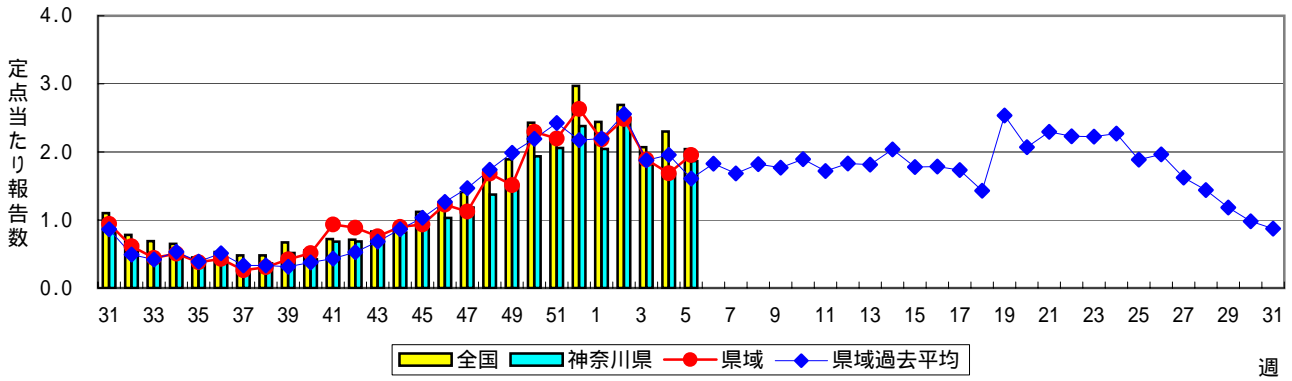
A群溶血性レンサ球菌咽頭炎



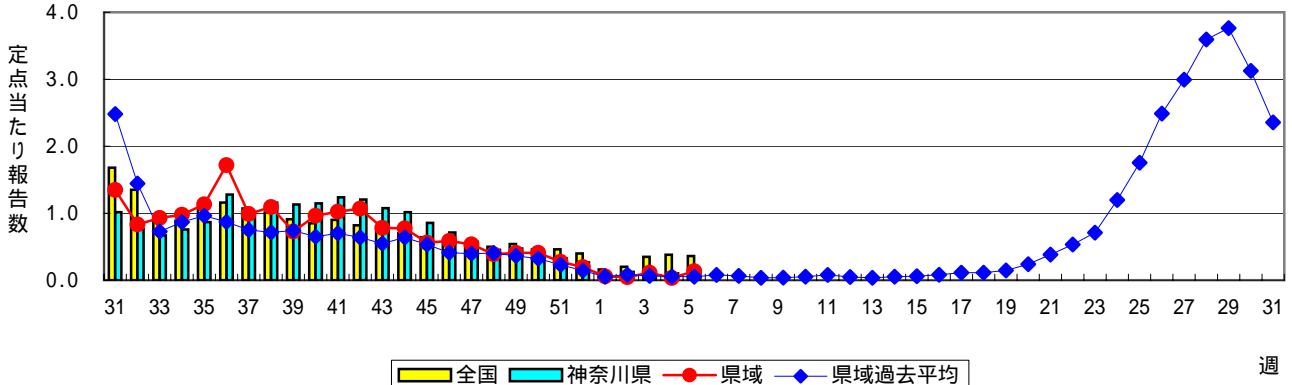
感染性胃腸炎



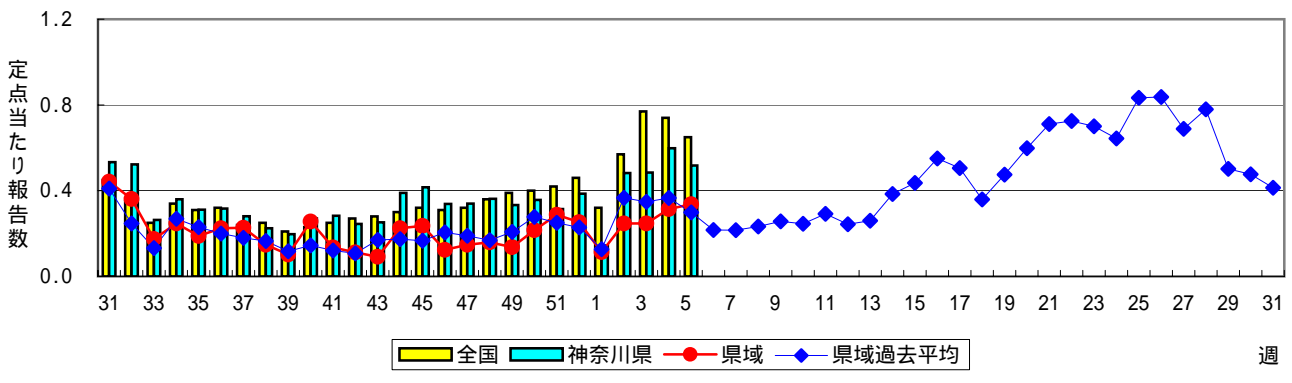
水痘(水ぼうそう)



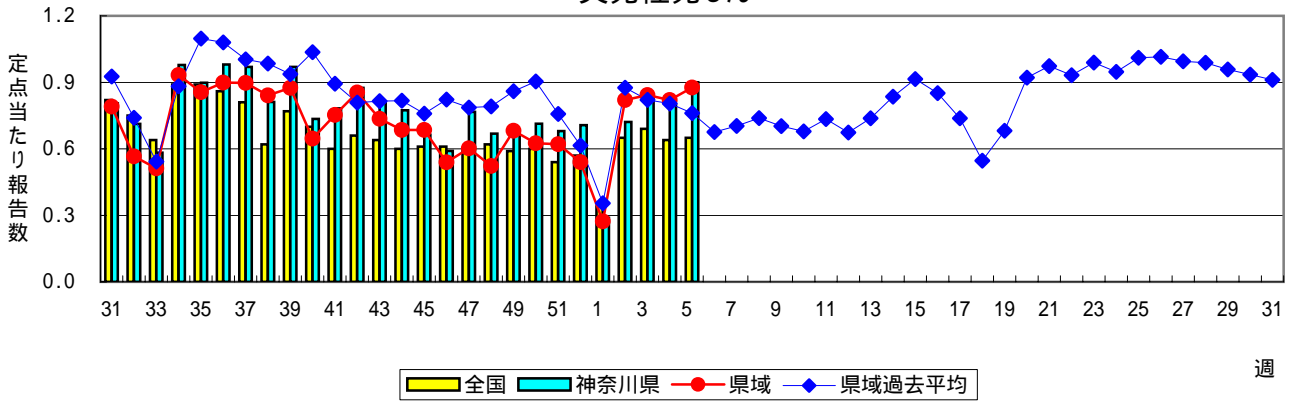
手足口病



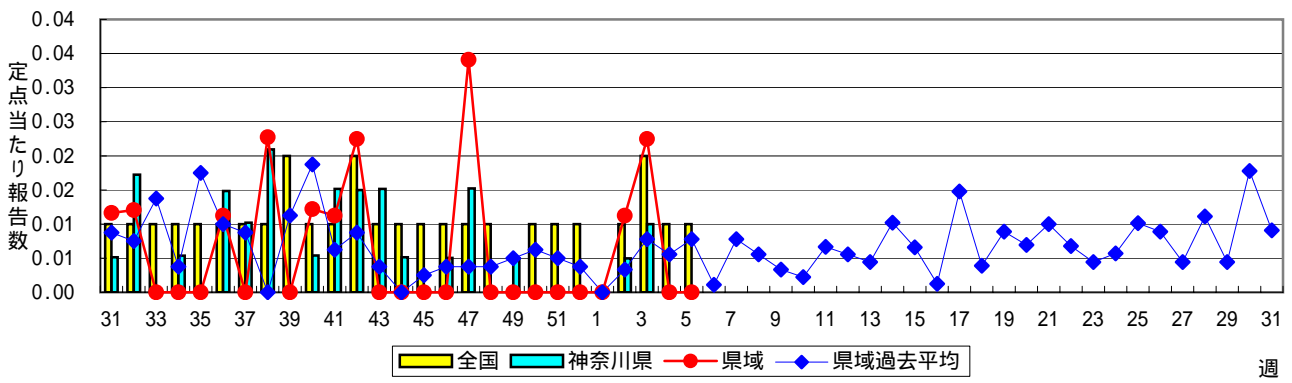
伝染性紅斑(リンゴ病)



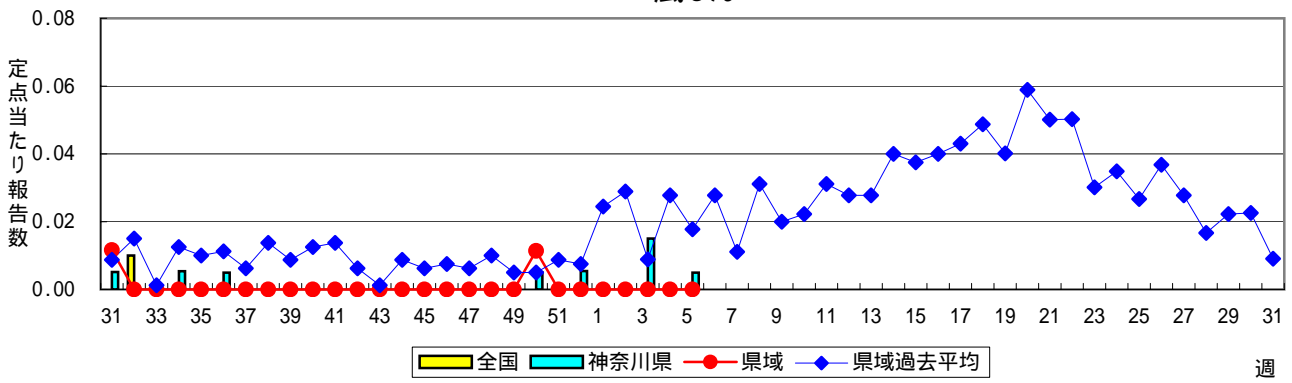
突発性発しん



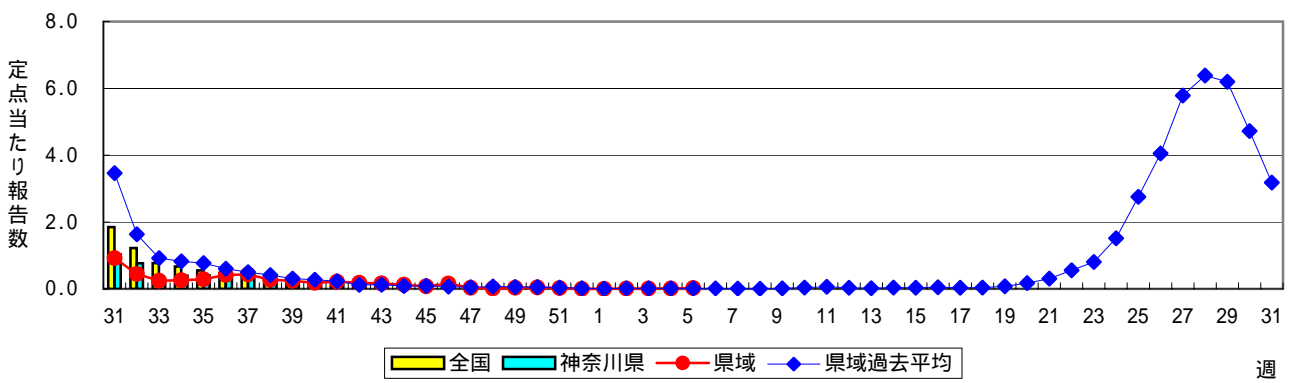
百日咳



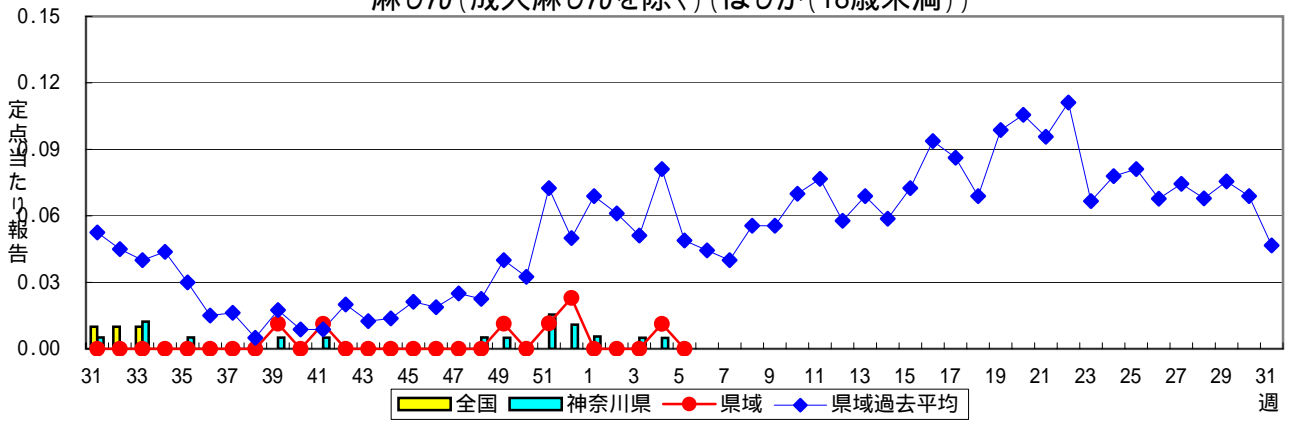
風しん



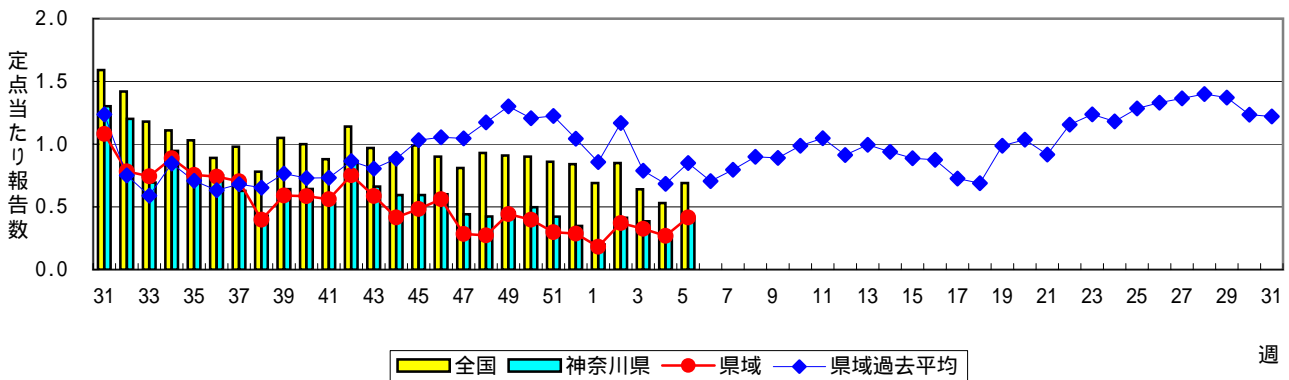
ヘルパンギーナ



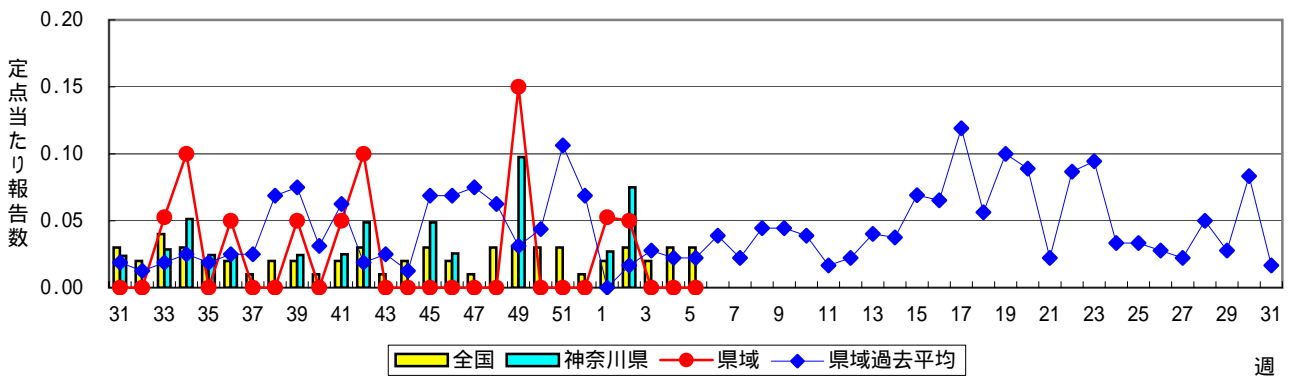
麻疹(成人麻疹を除く)(はしか(18歳未満))



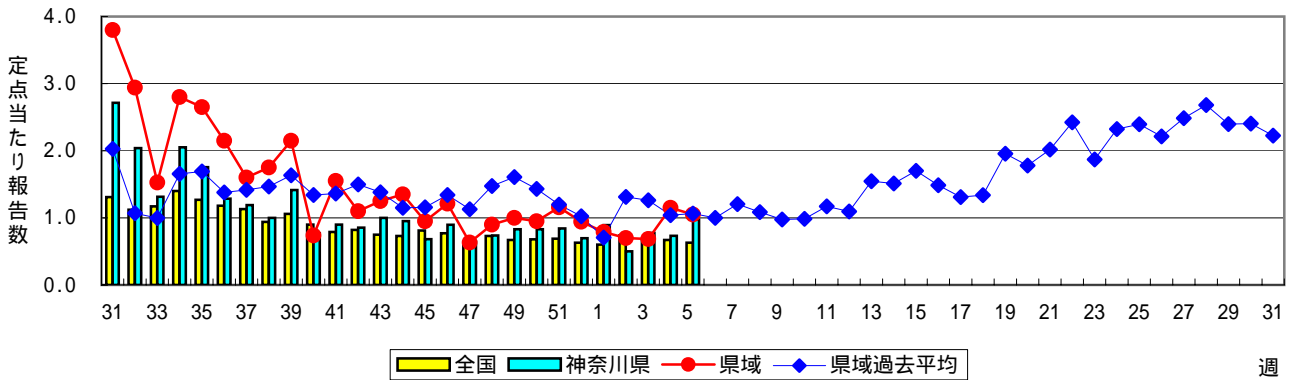
流行性耳下腺炎(おたふくかぜ)



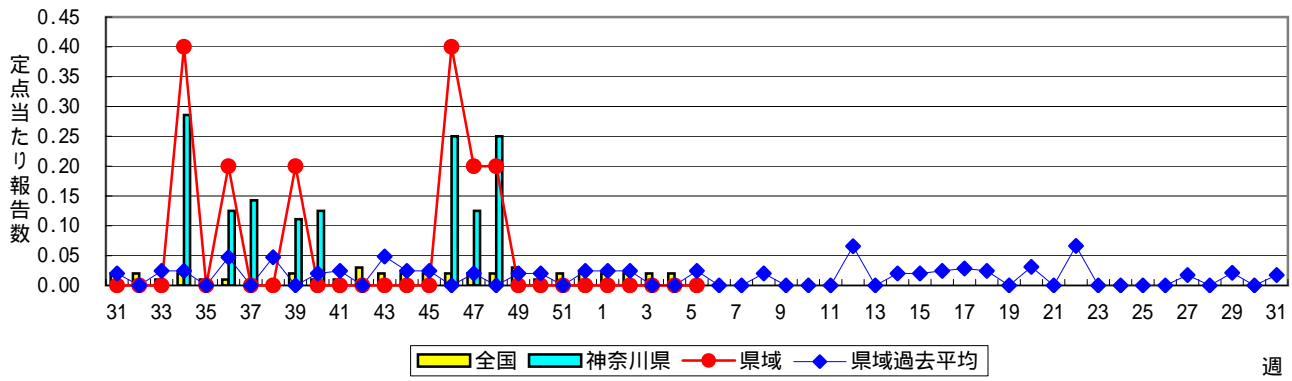
急性出血性結膜炎



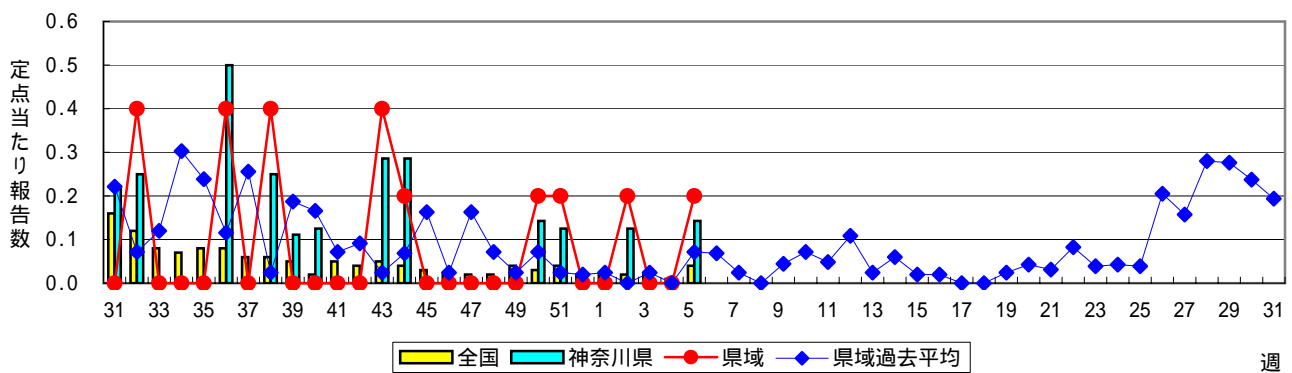
流行性角結膜炎



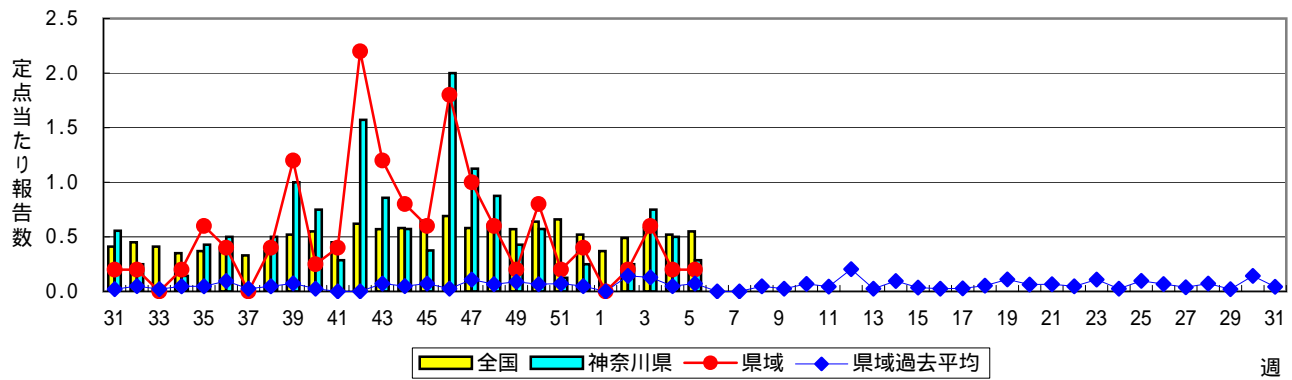
細菌性髄膜炎



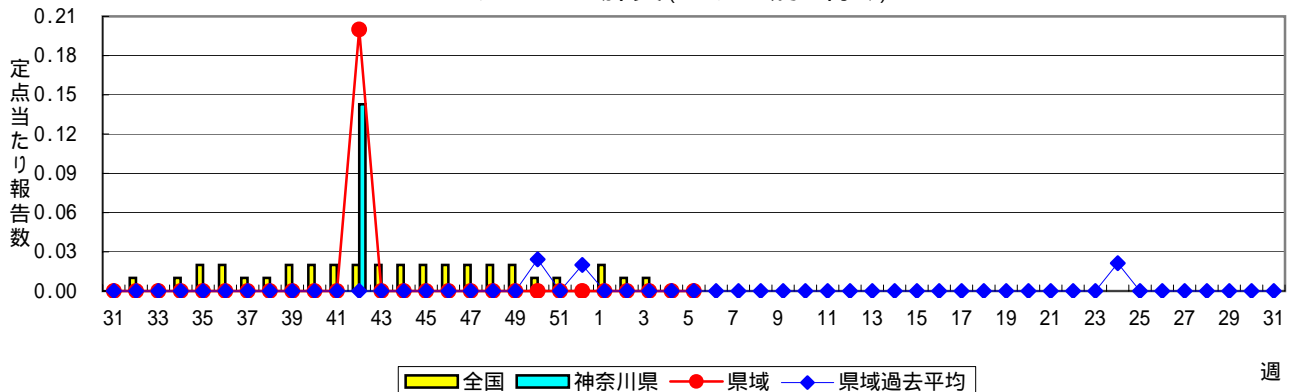
無菌性髄膜炎



マイコプラズマ肺炎



クラミジア肺炎(オウム病を除く)



成人麻疹(はしか(18歳以上))

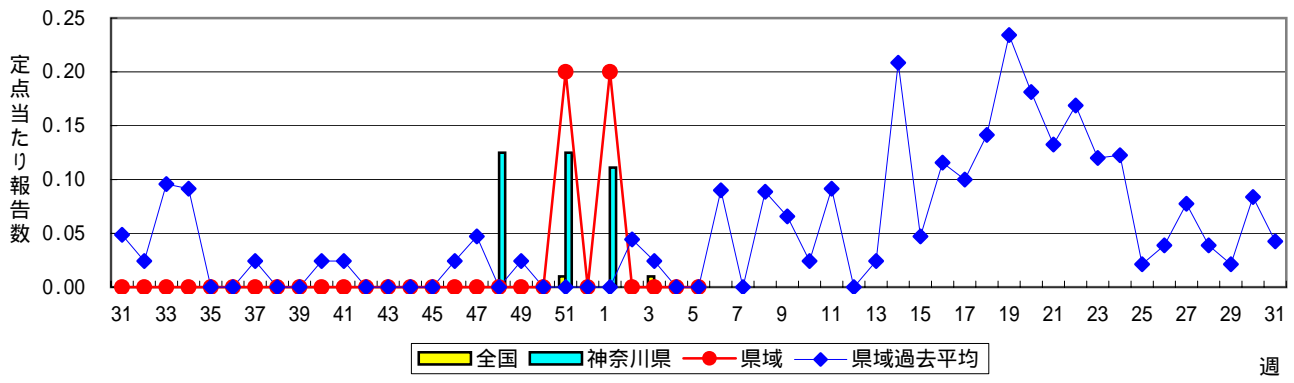


表1 報告数・定点当たり報告数、疾病・保健所別 (その1)

2007年05週(01月29日～02月04日)

神奈川県	インフルエンザ (高病原性鳥インフルエンザを除く)		RSウイルス感染症		咽頭結膜熱		A群溶血性レンサ球菌咽頭炎		感染性胃腸炎	
	報告数	定点当たり	報告数	定点当たり	報告数	定点当たり	報告数	定点当たり	報告数	定点当たり
全県	1,350	4.23	42	0.21	44	0.22	562	2.80	1,439	7.16
横浜市	472	3.78	11	0.14	20	0.25	179	2.27	569	7.20
川崎市	145	2.69	6	0.18	18	0.55	142	4.30	244	7.39
県域 (横浜市、川崎市を除く)	733	5.24	25	0.28	6	0.07	241	2.71	626	7.03
横須賀市	185	12.33	1	0.10	1	0.10	7	0.70	44	4.40
相模原市	129	5.86	1	0.07	-	-	51	3.64	177	12.64
藤沢市	27	2.08	-	-	2	0.25	26	3.25	49	6.13
平塚	53	4.82	-	-	-	-	3	0.43	14	2.00
鎌倉	18	1.80	12	2.00	-	-	10	1.67	20	3.33
小田原	29	2.90	6	1.00	-	-	41	6.83	23	3.83
三崎	22	7.33	-	-	-	-	1	0.50	14	7.00
厚木	69	4.06	1	0.09	1	0.09	30	2.73	78	7.09
足柄上	13	2.60	2	0.67	-	-	4	1.33	8	2.67
津久井	2	0.67	1	0.50	-	-	1	0.50	20	10.00
秦野	63	6.30	1	0.17	-	-	35	5.83	72	12.00
大和	45	4.09	-	-	1	0.14	28	4.00	67	9.57
茅ヶ崎	78	7.80	-	-	1	0.14	4	0.57	40	5.71

神奈川県	水痘		手足口病		伝染性紅斑		突発性発しん		百日咳	
	報告数	定点当たり	報告数	定点当たり	報告数	定点当たり	報告数	定点当たり	報告数	定点当たり
全県	375	1.87	31	0.15	104	0.52	181	0.90	-	-
横浜市	144	1.82	19	0.24	36	0.46	67	0.85	-	-
川崎市	57	1.73	-	-	38	1.15	36	1.09	-	-
県域 (横浜市、川崎市を除く)	174	1.96	12	0.13	30	0.34	78	0.88	-	-
横須賀市	8	0.80	3	0.30	8	0.80	9	0.90	-	-
相模原市	23	1.64	3	0.21	4	0.29	14	1.00	-	-
藤沢市	15	1.88	-	-	1	0.13	11	1.38	-	-
平塚	37	5.29	1	0.14	1	0.14	4	0.57	-	-
鎌倉	6	1.00	2	0.33	1	0.17	4	0.67	-	-
小田原	10	1.67	1	0.17	-	-	4	0.67	-	-
三崎	-	-	-	-	-	-	-	-	-	-
厚木	33	3.00	-	-	5	0.45	7	0.64	-	-
足柄上	1	0.33	-	-	-	-	2	0.67	-	-
津久井	1	0.50	2	1.00	-	-	2	1.00	-	-
秦野	13	2.17	-	-	5	0.83	7	1.17	-	-
大和	9	1.29	-	-	2	0.29	4	0.57	-	-
茅ヶ崎	18	2.57	-	-	3	0.43	10	1.43	-	-

神奈川県	風しん		ヘルパンギーナ		麻しん (成人麻しんを除く)		流行性耳下腺炎		急性出血性結膜炎	
	報告数	定点当たり	報告数	定点当たり	報告数	定点当たり	報告数	定点当たり	報告数	定点当たり
全県	1	0.00	6	0.03	-	-	81	0.40	-	-
横浜市	1	0.01	4	0.05	-	-	22	0.28	-	-
川崎市	-	-	-	-	-	-	22	0.67	-	-
県域 (横浜市、川崎市を除く)	-	-	2	0.02	-	-	37	0.42	-	-
横須賀市	-	-	-	-	-	-	2	0.20	-	-
相模原市	-	-	-	-	-	-	7	0.50	-	-
藤沢市	-	-	-	-	-	-	6	0.75	-	-
平塚	-	-	-	-	-	-	3	0.43	-	-
鎌倉	-	-	-	-	-	-	3	0.50	-	-
小田原	-	-	-	-	-	-	3	0.50	-	-
三崎	-	-	-	-	-	-	-	-	-	-
厚木	-	-	-	-	-	-	5	0.45	-	-
足柄上	-	-	-	-	-	-	1	0.33	-	-
津久井	-	-	-	-	-	-	-	-	-	-
秦野	-	-	-	-	-	-	6	1.00	-	-
大和	-	-	2	0.29	-	-	-	-	-	-
茅ヶ崎	-	-	-	-	-	-	1	0.14	-	-

表1 報告数・定点当たり報告数、疾病・保健所別 (その2)

2007年05週(01月29日～02月04日)

神奈川県	流行性角結膜炎		細菌性髄膜炎		無菌性髄膜炎		マイコプラズマ肺炎		クラミジア肺炎 (オウム病を除く)	
	報告数	定点当たり	報告数	定点当たり	報告数	定点当たり	報告数	定点当たり	報告数	定点当たり
全県	35	0.97	-	-	1	0.14	2	0.29	-	-
横浜市	5	0.56	-	-	-	-	-	-	-	-
川崎市	9	1.29	-	-	-	-	1	0.50	-	-
県域 (横浜市、川崎市を除く)	21	1.05	-	-	1	0.20	1	0.20	-	-
横須賀市	5	2.50	-	-	-	-	-	-	-	-
相模原市	6	1.50	-	-	-	-	-	-	-	-
藤沢市	-	-	-	-	-	-	1	1.00	-	-
平塚	-	-	-	-	-	-	-	-	-	-
鎌倉	1	1.00	-	-	-	-	-	-	-	-
小田原	-	-	-	-	-	-	-	-	-	-
三崎	-	-	-	-	-	-	-	-	-	-
厚木	9	3.00	-	-	1	1.00	-	-	-	-
足柄上	-	-	-	-	-	-	-	-	-	-
津久井	-	-	-	-	-	-	-	-	-	-
秦野	-	-	-	-	-	-	-	-	-	-
大和	-	-	-	-	-	-	-	-	-	-
茅ヶ崎	-	-	-	-	-	-	-	-	-	-

神奈川県	成人麻しん	
	報告数	定点当たり
全県	-	-
横浜市	-	-
川崎市	-	-
県域 (横浜市、川崎市を除く)	-	-
横須賀市	-	-
相模原市	-	-
藤沢市	-	-
平塚	-	-
鎌倉	-	-
小田原	-	-
三崎	-	-
厚木	-	-
足柄上	-	-
津久井	-	-
秦野	-	-
大和	-	-
茅ヶ崎	-	-

表2 報告数・定点当たり報告数、疾病・年齢階級別 (その2)

2007年05週(01月29日～02月04日)

インフルエンザ定点		項目	9	10-14	15-19	20-29	30-39	40-49	50-59	60-69	70-79	80歳以上
インフルエンザ (高病原性鳥インフルエンザを除く)	全国	報告数	1,456	6,183	1,811	1,433	1,605	1,010	548	262	146	102
		定点当たり	0.31	1.30	0.38	0.30	0.34	0.21	0.12	0.06	0.03	0.02
	県域	報告数	31	147	62	47	55	57	22	9	4	8
		定点当たり	0.22	1.05	0.44	0.34	0.39	0.41	0.16	0.06	0.03	0.06

小児科定点		項目	9	10-14	15-19	20歳以上
RSウイルス感染症	全国	報告数	5	3	-	7
		定点当たり	-	-	-	-
	県域	報告数	-	-	-	-
		定点当たり	-	-	-	-
咽頭結膜熱	全国	報告数	19	38	2	18
		定点当たり	0.01	0.01	-	0.01
	県域	報告数	-	-	-	-
		定点当たり	-	-	-	-
A群溶血性レンサ球菌咽頭炎	全国	報告数	471	785	60	321
		定点当たり	0.16	0.26	0.02	0.11
	県域	報告数	18	35	1	9
		定点当たり	0.20	0.39	0.01	0.10
感染性胃腸炎	全国	報告数	698	2,148	485	2,257
		定点当たり	0.23	0.71	0.16	0.75
	県域	報告数	23	56	10	88
		定点当たり	0.26	0.63	0.11	0.99
水痘	全国	報告数	62	93	9	41
		定点当たり	0.02	0.03	-	0.01
	県域	報告数	5	5	1	-
		定点当たり	0.06	0.06	0.01	-
手足口病	全国	報告数	5	11	2	5
		定点当たり	-	-	-	-
	県域	報告数	-	-	-	1
		定点当たり	-	-	-	0.01
伝染性紅斑	全国	報告数	90	123	3	23
		定点当たり	0.03	0.04	-	0.01
	県域	報告数	-	-	-	-
		定点当たり	-	-	-	-
突発性発しん	全国	報告数	-	-	-	-
		定点当たり	-	-	-	-
	県域	報告数	-	-	-	-
		定点当たり	-	-	-	-
百日咳	全国	報告数	1	3	1	6
		定点当たり	-	-	-	-
	県域	報告数	-	-	-	-
		定点当たり	-	-	-	-
風しん	全国	報告数	-	-	-	-
		定点当たり	-	-	-	-
	県域	報告数	-	-	-	-
		定点当たり	-	-	-	-
ヘルパンギーナ	全国	報告数	1	3	-	1
		定点当たり	-	-	-	-
	県域	報告数	-	-	-	-
		定点当たり	-	-	-	-
麻しん (成人麻しんを除く)	全国	報告数	-	-	-	-
		定点当たり	-	-	-	-
	県域	報告数	-	-	-	-
		定点当たり	-	-	-	-
流行性耳下腺炎	全国	報告数	63	150	11	39
		定点当たり	0.02	0.05	-	0.01
	県域	報告数	1	1	-	-
		定点当たり	0.01	0.01	-	-

眼科定点		項目	9	10-14	15-19	20-29	30-39	40-49	50-59	60-69	70歳以上
急性出血性結膜炎	全国	報告数	-	-	-	1	3	2	2	1	-
		定点当たり	-	-	-	-	-	-	-	-	-
	県域	報告数	-	-	-	-	-	-	-	-	-
		定点当たり	-	-	-	-	-	-	-	-	-
流行性角結膜炎	全国	報告数	5	19	15	63	105	38	39	21	15
		定点当たり	0.01	0.03	0.02	0.10	0.17	0.06	0.06	0.03	0.02
	県域	報告数	-	3	1	3	3	2	2	1	1
		定点当たり	-	0.15	0.05	0.15	0.15	0.10	0.10	0.05	0.05

基幹定点(週報)		項目	45-49	50-54	55-59	60-64	65-69	70歳以上
細菌性髄膜炎	全国	報告数	-	-	-	-	-	-
		定点当たり	-	-	-	-	-	-
	県域	報告数	-	-	-	-	-	-
		定点当たり	-	-	-	-	-	-
無菌性髄膜炎	全国	報告数	-	1	1	1	-	1
		定点当たり	-	-	-	-	-	-
	県域	報告数	-	1	-	-	-	-
		定点当たり	-	0.20	-	-	-	-
マイコプラズマ肺炎	全国	報告数	2	-	-	-	4	6
		定点当たり	-	-	-	-	0.01	0.01
	県域	報告数	-	-	-	-	-	-
		定点当たり	-	-	-	-	-	-
クラミジア肺炎 (オウム病を除く)	全国	報告数	-	-	-	-	-	-
		定点当たり	-	-	-	-	-	-
	県域	報告数	-	-	-	-	-	-
		定点当たり	-	-	-	-	-	-
成人麻しん	全国	報告数	-	-	-	-	-	-
		定点当たり	-	-	-	-	-	-
	県域	報告数	-	-	-	-	-	-
		定点当たり	-	-	-	-	-	-

表3 5週前～今週の推移

2007年05週(01月29日～02月04日)

*県域報告数(横浜市、川崎市を除く)

神奈川県男女合計	項目	5週前	4週前	3週前	2週前	1週前	今週
インフルエンザ (高病原性鳥インフルエンザを除く)	報告数	10	10	26	100	306	733
	定点当たり	0.07	0.07	0.19	0.71	2.17	5.24
RSウイルス感染症	報告数	80	39	48	40	19	25
	定点当たり	0.92	0.44	0.54	0.45	0.21	0.28
咽頭結膜熱	報告数	13	11	6	9	1	6
	定点当たり	0.15	0.13	0.07	0.10	0.01	0.07
A群溶血性レンサ球菌咽頭炎	報告数	171	39	98	161	204	241
	定点当たり	1.97	0.44	1.10	1.81	2.29	2.71
感染性胃腸炎	報告数	1,159	402	612	659	706	626
	定点当たり	13.32	4.57	6.88	7.40	7.93	7.03
水痘	報告数	229	192	221	168	150	174
	定点当たり	2.63	2.18	2.48	1.89	1.69	1.96
手足口病	報告数	17	5	4	10	3	12
	定点当たり	0.20	0.06	0.04	0.11	0.03	0.13
伝染性紅斑	報告数	22	10	22	22	28	30
	定点当たり	0.25	0.11	0.25	0.25	0.31	0.34
突発性発しん	報告数	47	24	73	75	73	78
	定点当たり	0.54	0.27	0.82	0.84	0.82	0.88
百日咳	報告数	-	-	1	2	-	-
	定点当たり	-	-	0.01	0.02	-	-
風しん	報告数	-	-	-	-	-	-
	定点当たり	-	-	-	-	-	-
ヘルパンギーナ	報告数	-	-	1	1	1	2
	定点当たり	-	-	0.01	0.01	0.01	0.02
麻しん (成人麻しんを除く)	報告数	2	-	-	-	1	-
	定点当たり	0.02	-	-	-	0.01	-
流行性耳下腺炎	報告数	25	16	33	29	24	37
	定点当たり	0.29	0.18	0.37	0.33	0.27	0.42
急性出血性結膜炎	報告数	-	1	1	-	-	-
	定点当たり	-	0.05	0.05	-	-	-
流行性角結膜炎	報告数	16	15	14	13	23	21
	定点当たり	0.94	0.79	0.70	0.68	1.15	1.05
細菌性髄膜炎	報告数	-	-	-	-	-	-
	定点当たり	-	-	-	-	-	-
無菌性髄膜炎	報告数	-	-	1	-	-	1
	定点当たり	-	-	0.20	-	-	0.20
マイコプラズマ肺炎	報告数	2	-	1	3	1	1
	定点当たり	0.40	-	0.20	0.60	0.20	0.20
クラミジア肺炎 (オウム病を除く)	報告数	-	-	-	-	-	-
	定点当たり	-	-	-	-	-	-
成人麻しん	報告数	-	1	-	-	-	-
	定点当たり	-	0.20	-	-	-	-