



平成19年1月19日

神奈川県感染症発生情報（週報）

<http://www.eiken.pref.kanagawa.jp/>

平成19年・2週(1月8日～ 1月14日)

感染症情報センターからのお知らせ

- ・ 現在の鳥インフルエンザ情報(国立感染症研究所)(2007.1.18)
- ・ ノロウイルス情報第3号(今季のノロウイルスによる感染症、食中毒の発生情報！)(2007.01.15)
- ・ インフルエンザの流行時期到来！(2006.12.5)

定点週報報告疾病 (横浜市、川崎市を除く)

感染性胃腸炎は、県域では、先週の定点当たり4.57から今週は6.88と若干増加している。A群溶血性レンサ球菌咽頭炎が、小田原保健所管内（定点当たり4.50）で流行している。無菌性髄膜炎が、平塚保健所管内で1例報告された。

神奈川県感染症情報センター

(神奈川県衛生研究所 企画情報部 衛生情報課)

TEL:0467-83-4400(代表)(内線 2104・2112)

FAX:0467-89-5211(企画情報部)

TEL・FAX:0467-89-5213(感染症情報センター)

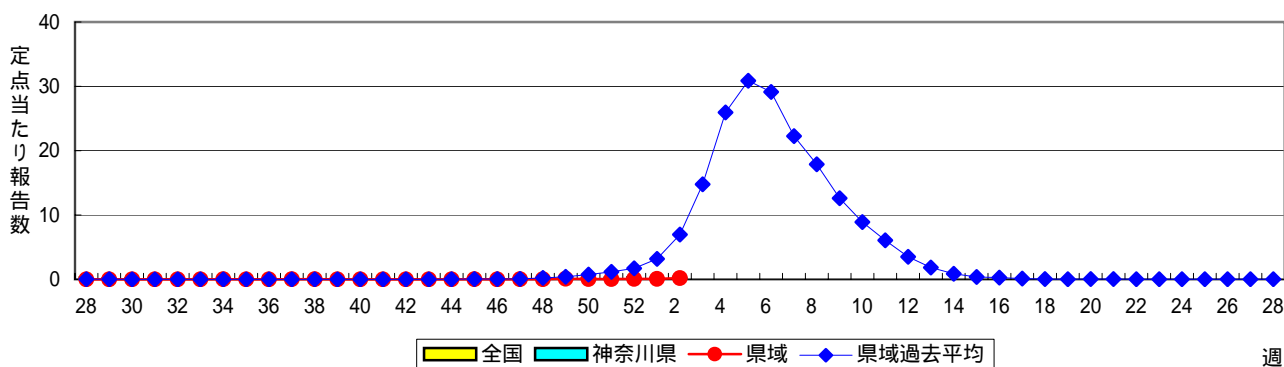
E-MAIL : IDSC.463@pref.kanagawa.jp

感染症発生動向調査:週報対象疾患の時系列グラフ

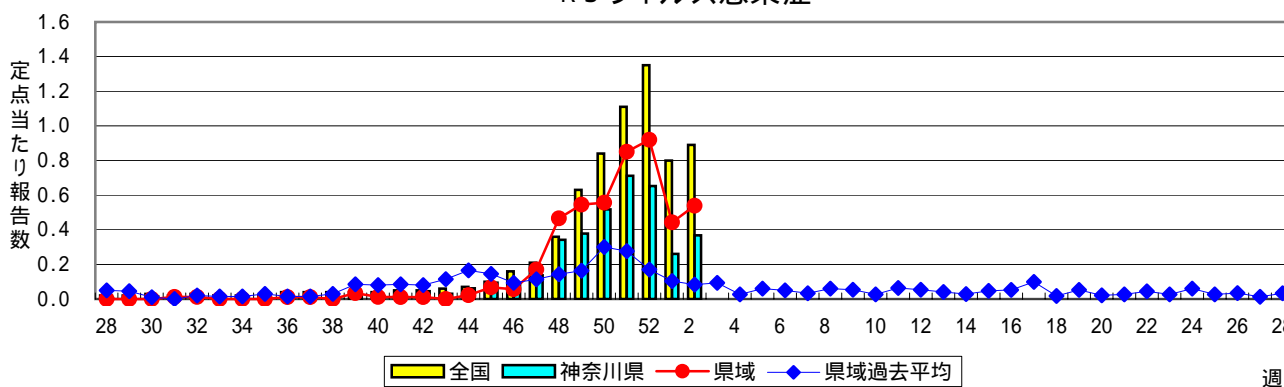
疾患名の括弧書きは、一般名称であり、正式名称ではありません。

神奈川県&県域(横浜市・川崎市を除く)のデータです。

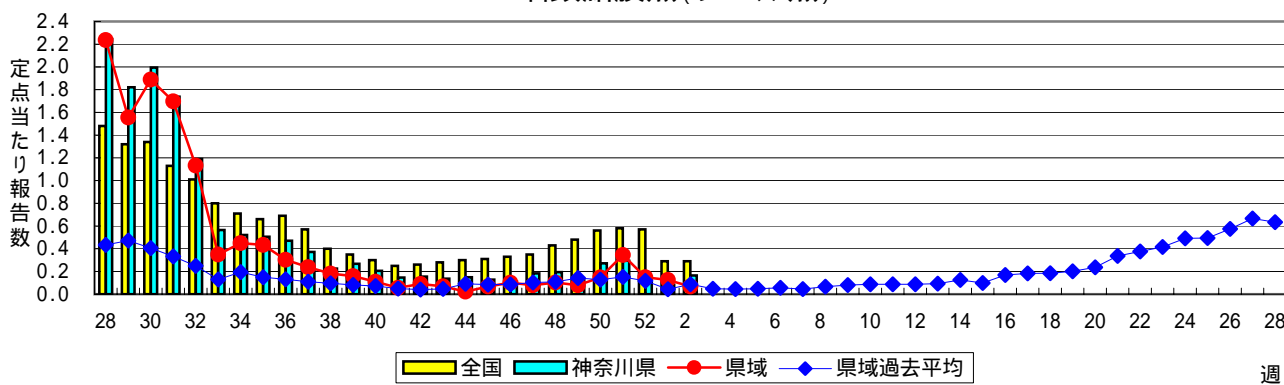
インフルエンザ(高病原性鳥インフルエンザを除く)



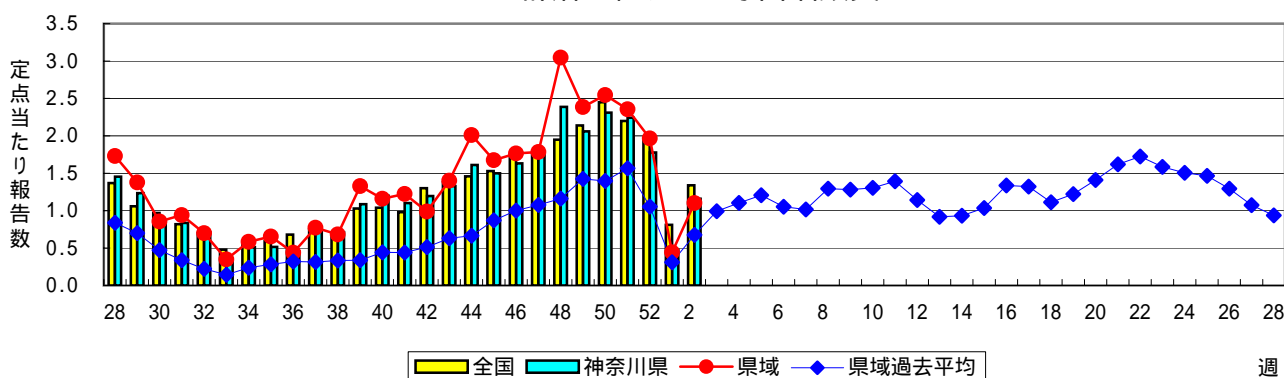
RSウイルス感染症



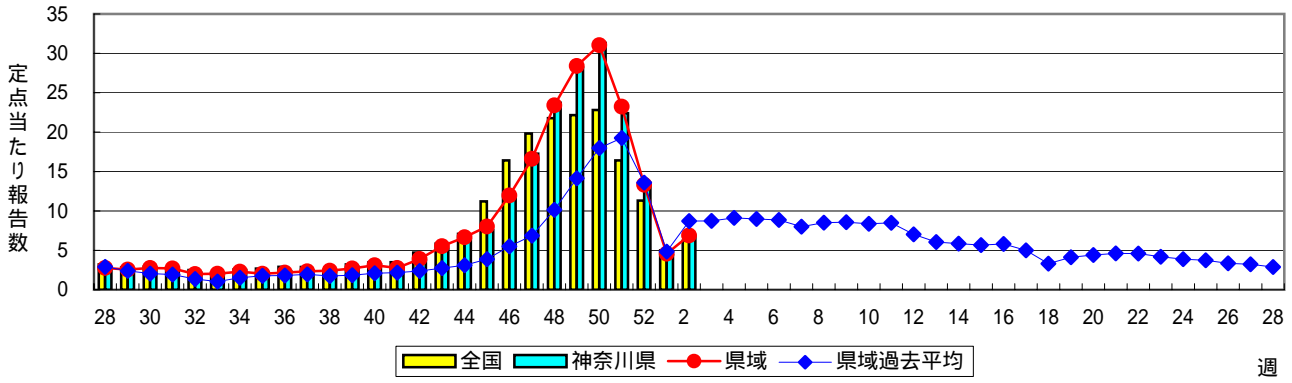
咽頭結膜熱(プール熱)



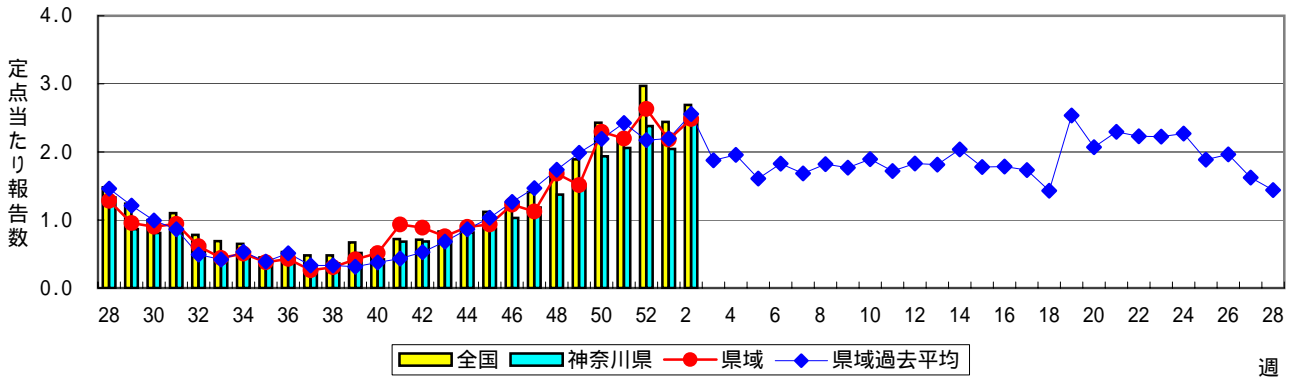
A群溶血性レンサ球菌咽頭炎



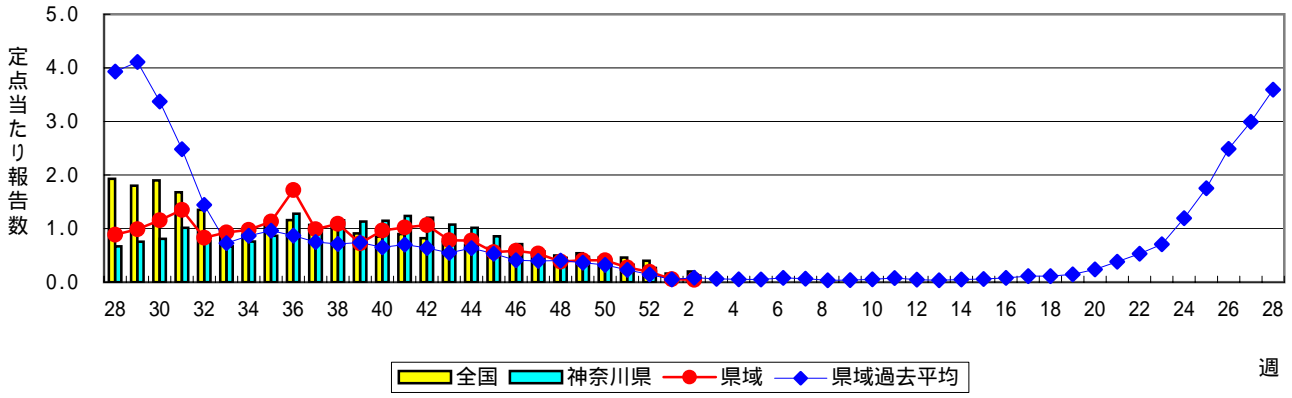
感染性胃腸炎



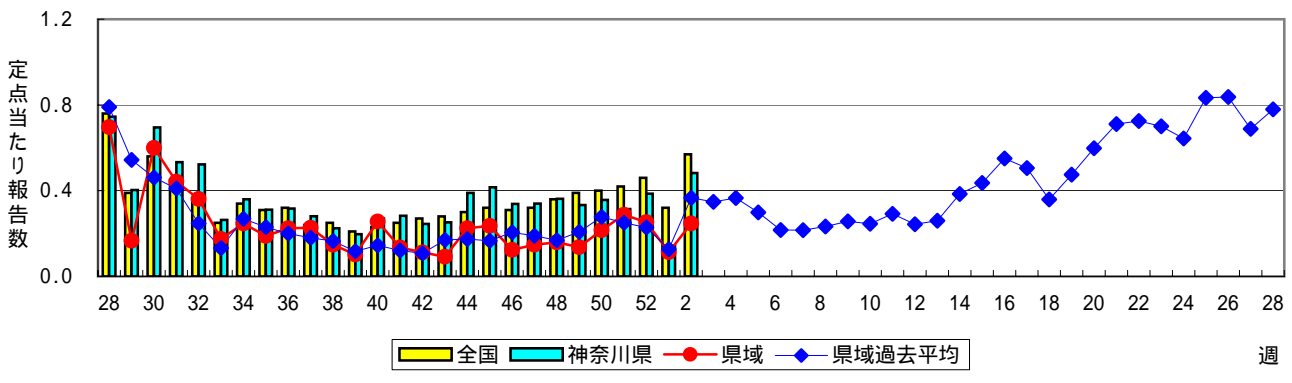
水痘(水ぼうそう)



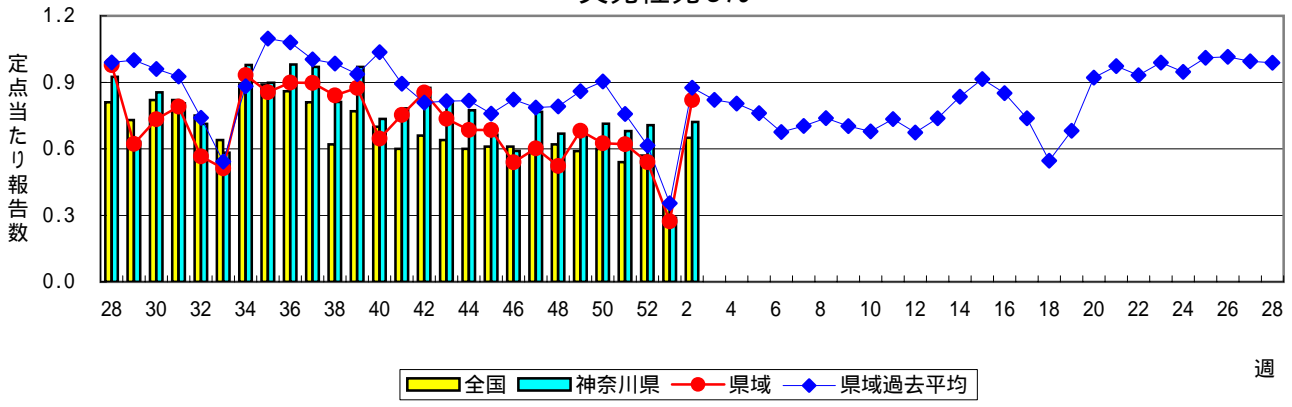
手足口病



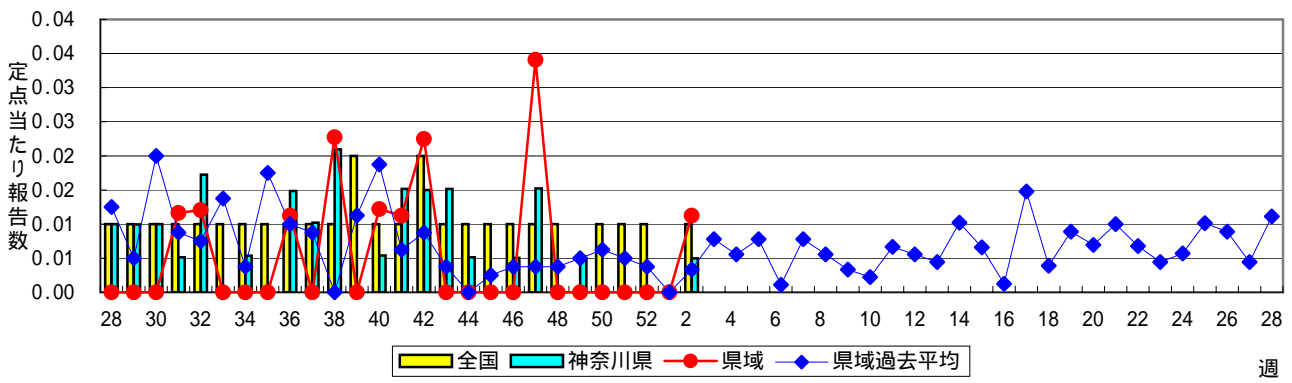
伝染性紅斑(リンゴ病)



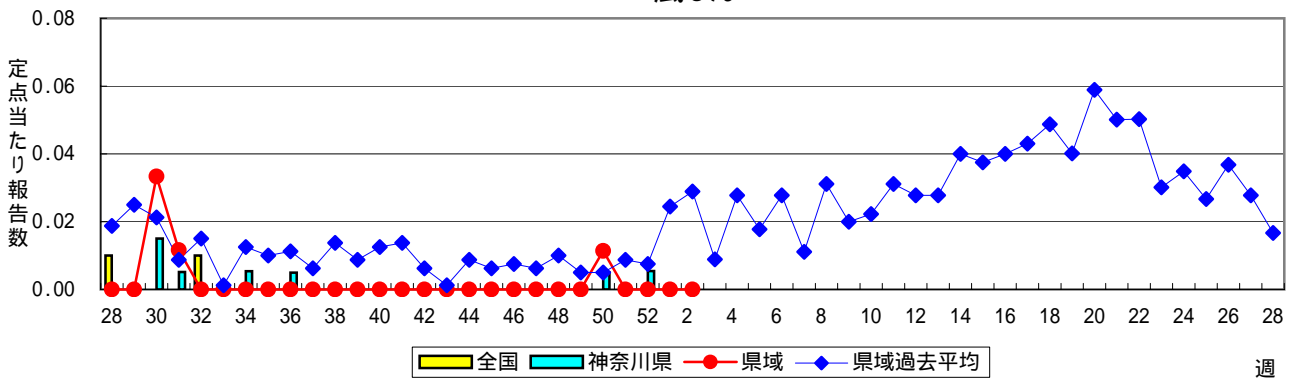
突発性発しん



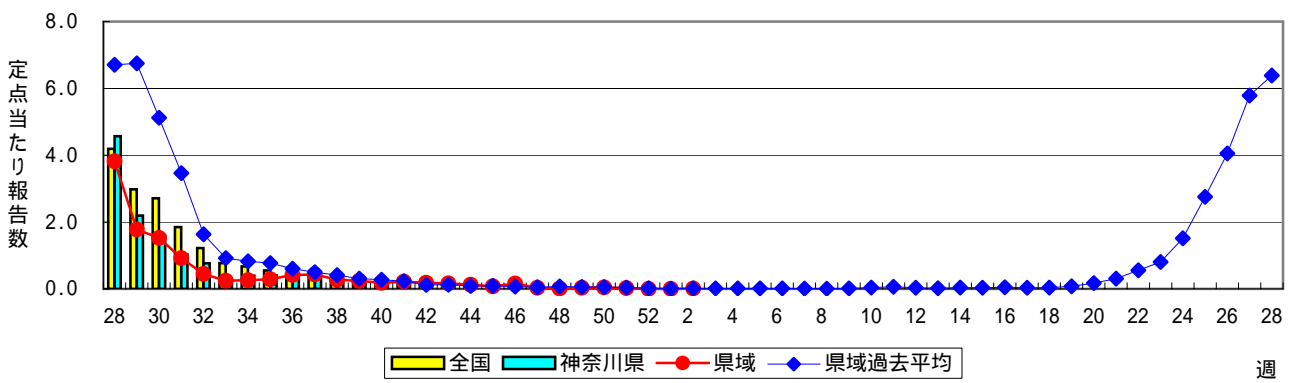
百日咳



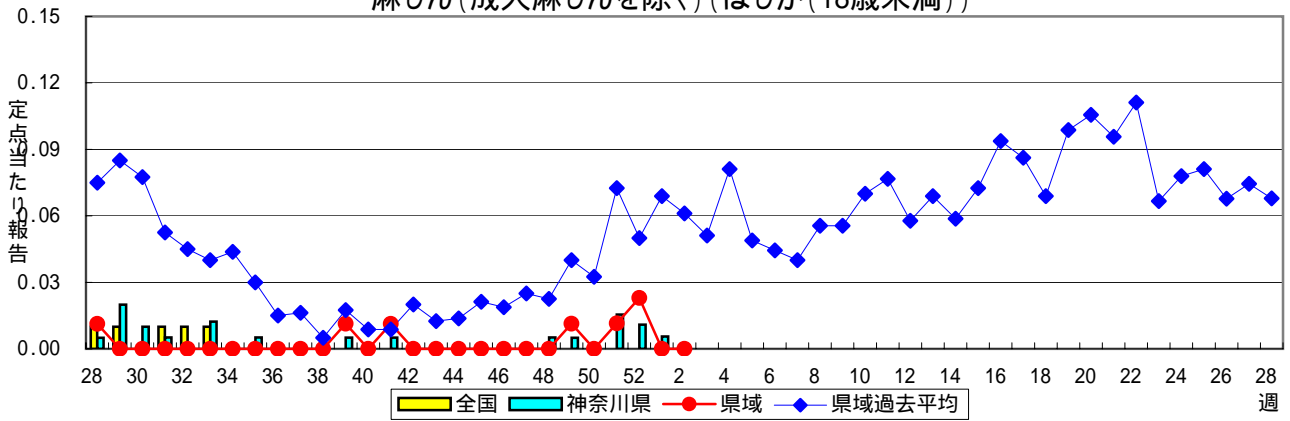
風しん



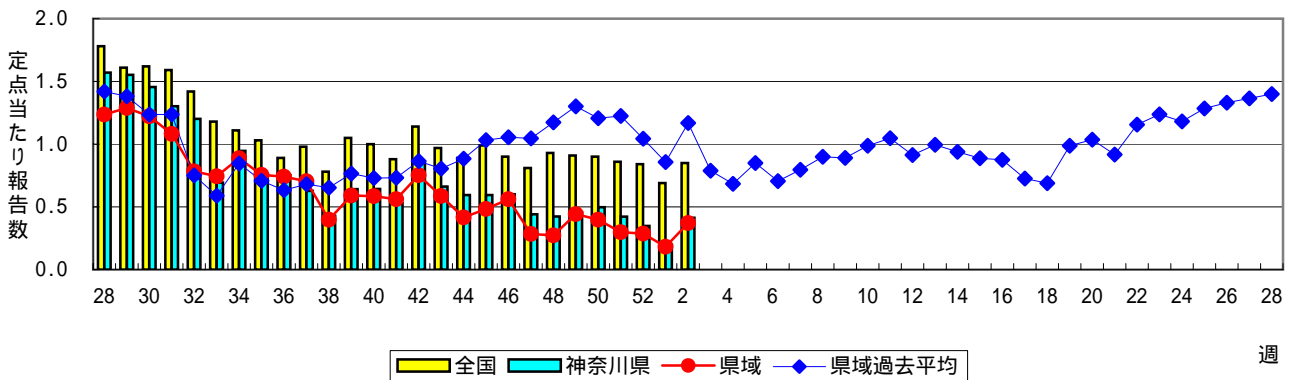
ヘルパンギーナ



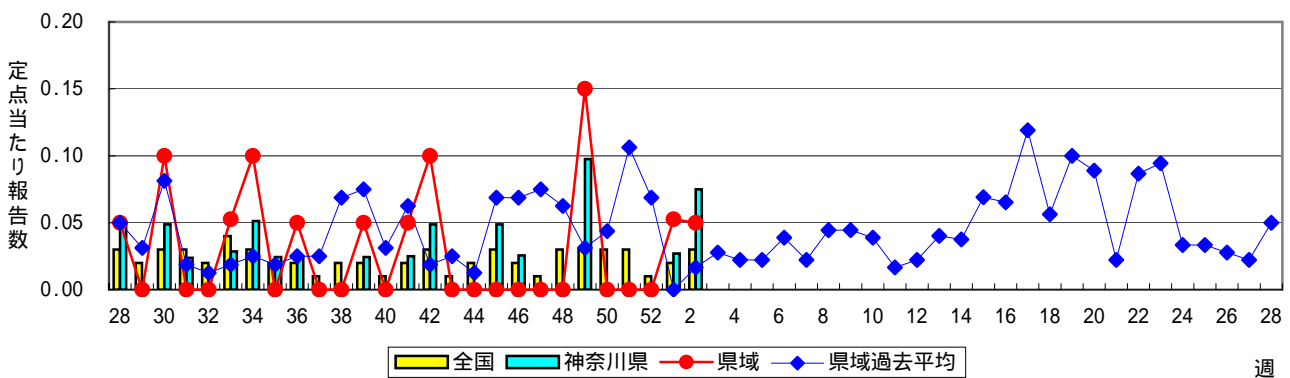
麻しん(成人麻しんを除く)(はしか(18歳未満))



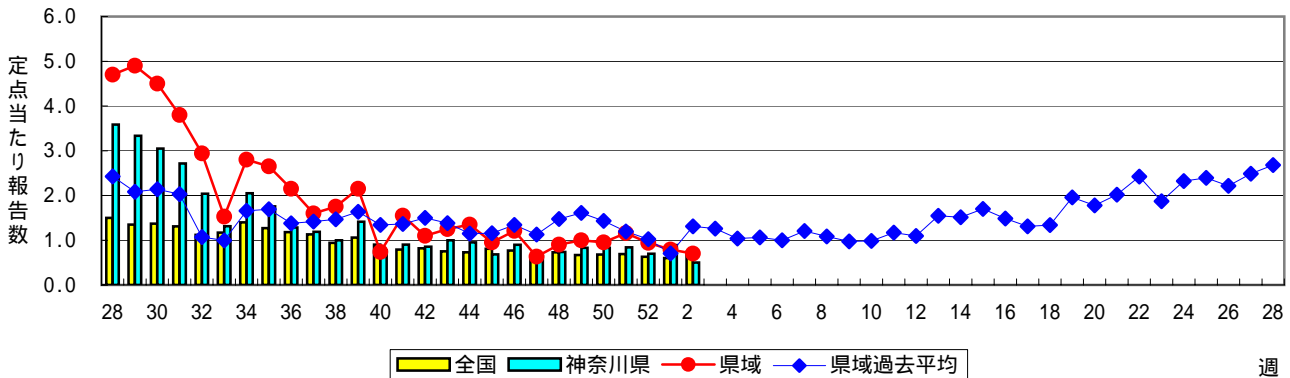
流行性耳下腺炎(おたふくかぜ)



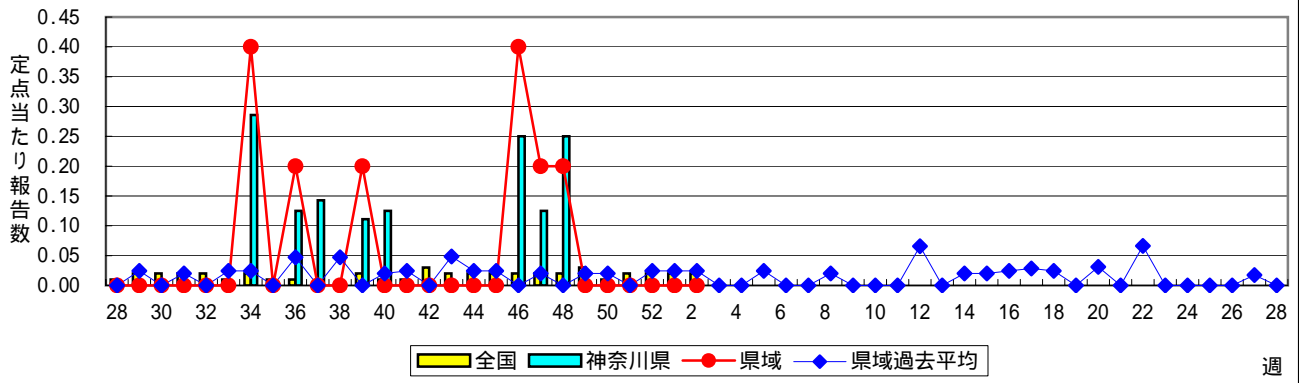
急性出血性結膜炎



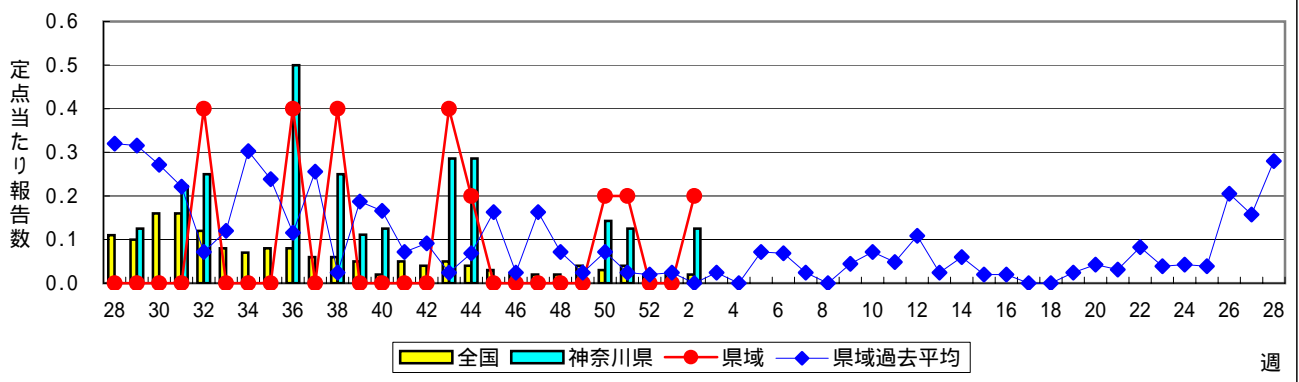
流行性角結膜炎



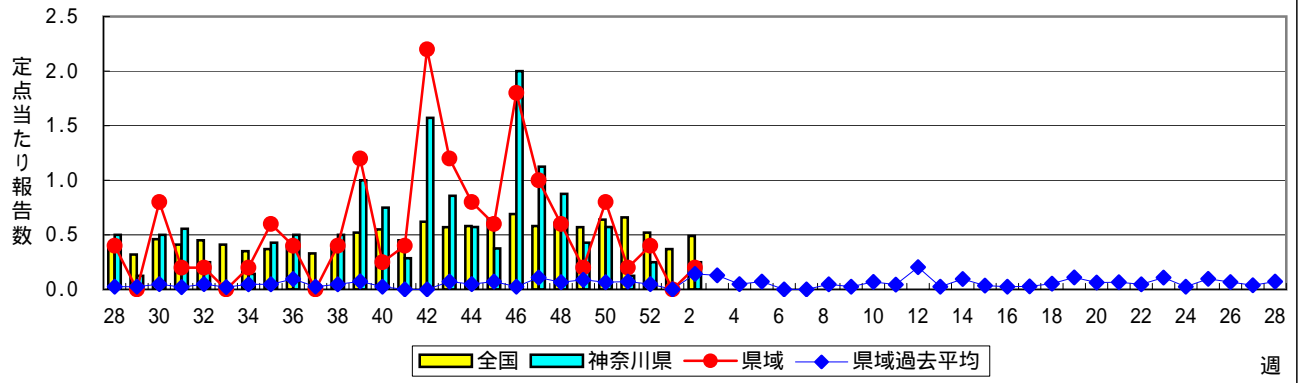
細菌性髄膜炎



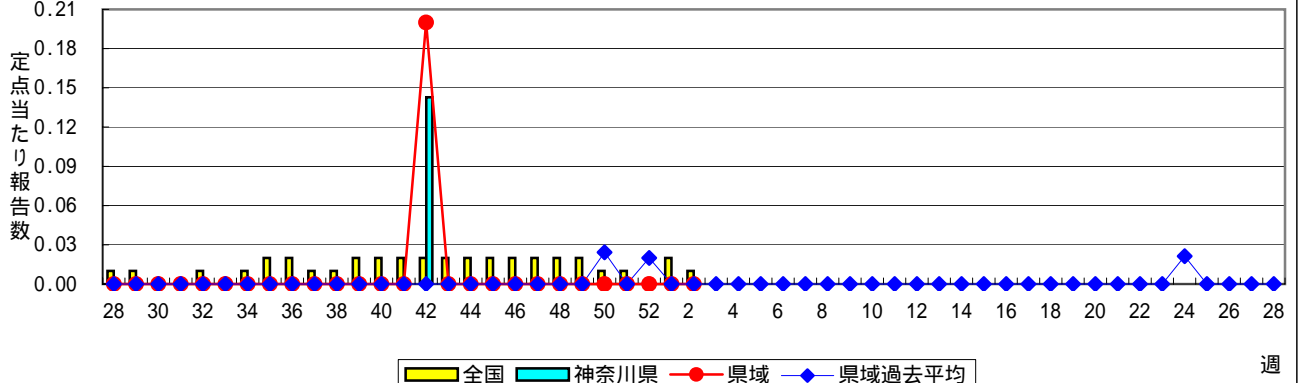
無菌性髄膜炎



マイコプラズマ肺炎



クラミジア肺炎(オウム病を除く)



成人麻しん(はしか(18歳以上))

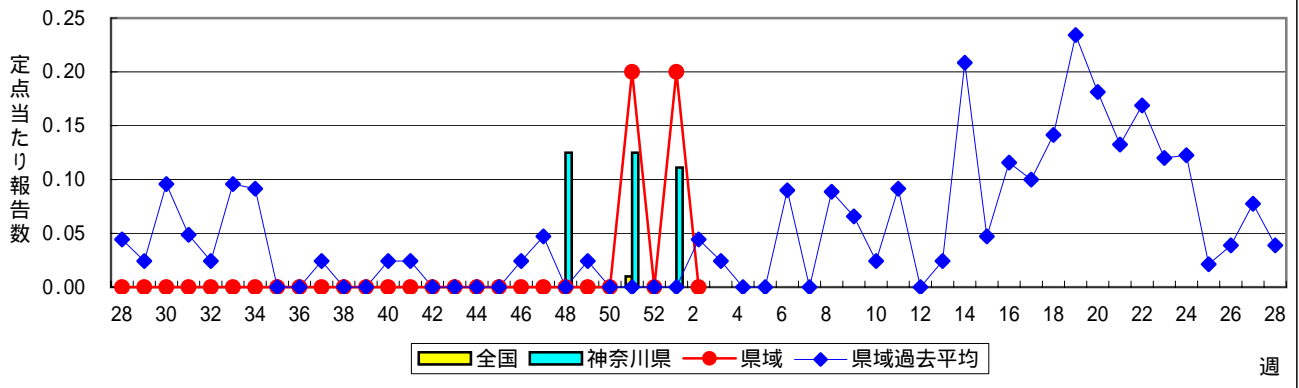


表1 報告数・定点当たりの報告数、疾病・保健所別 (その2)

2007年02週(01月08日～01月14日)

神奈川県	流行性角結膜炎		細菌性髄膜炎		無菌性髄膜炎		マイコプラズマ肺炎		クラミジア肺炎 (オウム病を除く)	
	報告数	定点当たり	報告数	定点当たり	報告数	定点当たり	報告数	定点当たり	報告数	定点当たり
全県	20	0.50	-	-	1	0.13	2	0.25	-	-
横浜市	5	0.38	-	-	-	-	1	1.00	-	-
川崎市	1	0.14	-	-	-	-	-	-	-	-
県域 (横浜市、川崎市を除く)	14	0.70	-	-	1	0.20	1	0.20	-	-
横須賀市	3	1.50	-	-	-	-	-	-	-	-
相模原市	6	1.50	-	-	-	-	-	-	-	-
藤沢市	-	-	-	-	-	-	1	1.00	-	-
平塚	1	0.50	-	-	1	1.00	-	-	-	-
鎌倉	2	2.00	-	-	-	-	-	-	-	-
小田原	-	-	-	-	-	-	-	-	-	-
三崎	-	-	-	-	-	-	-	-	-	-
厚木	2	0.67	-	-	-	-	-	-	-	-
足柄上	-	-	-	-	-	-	-	-	-	-
津久井	-	-	-	-	-	-	-	-	-	-
秦野	-	-	-	-	-	-	-	-	-	-
大和	-	-	-	-	-	-	-	-	-	-
茅ヶ崎	-	-	-	-	-	-	-	-	-	-

神奈川県	成人麻しん	
	報告数	定点当たり
全県	-	-
横浜市	-	-
川崎市	-	-
県域 (横浜市、川崎市を除く)	-	-
横須賀市	-	-
相模原市	-	-
藤沢市	-	-
平塚	-	-
鎌倉	-	-
小田原	-	-
三崎	-	-
厚木	-	-
足柄上	-	-
津久井	-	-
秦野	-	-
大和	-	-
茅ヶ崎	-	-

表2 報告数・定点当たりの報告数、疾病・年齢階級別 (その2)

2007年02週(01月08日～01月14日)

インフルエンザ定点		項目	9	10-14	15-19	20-29	30-39	40-49	50-59	60-69	70-79	80歳以上
インフルエンザ (高病原性鳥インフルエンザを除く)	全国	報告数	46	189	130	239	163	92	64	39	26	33
		定点当たり	0.01	0.04	0.03	0.05	0.04	0.02	0.01	0.01	0.01	0.01
	県域	報告数	-	1	1	2	4	1	-	4	-	2
		定点当たり	-	0.01	0.01	0.01	0.03	0.01	-	0.03	-	0.01

小児科定点		項目	9	10-14	15-19	20歳以上
RSウイルス感染症	全国	報告数	1	3	1	6
		定点当たり	-	-	-	-
	県域	報告数	-	-	-	-
		定点当たり	-	-	-	-
咽頭結膜熱	全国	報告数	16	52	3	19
		定点当たり	0.01	0.02	-	0.01
	県域	報告数	-	-	-	-
		定点当たり	-	-	-	-
A群溶血性レンサ球菌咽頭炎	全国	報告数	215	422	26	236
		定点当たり	0.07	0.14	0.01	0.08
	県域	報告数	2	12	-	12
		定点当たり	0.02	0.13	-	0.13
感染性胃腸炎	全国	報告数	702	2,108	644	2,963
		定点当たり	0.23	0.70	0.21	0.98
	県域	報告数	20	60	17	111
		定点当たり	0.22	0.67	0.19	1.25
水痘	全国	報告数	74	124	6	48
		定点当たり	0.02	0.04	-	0.02
	県域	報告数	1	9	-	1
		定点当たり	0.01	0.10	-	0.01
手足口病	全国	報告数	3	14	3	6
		定点当たり	-	-	-	-
	県域	報告数	-	1	-	-
		定点当たり	-	0.01	-	-
伝染性紅斑	全国	報告数	82	101	4	29
		定点当たり	0.03	0.03	-	0.01
	県域	報告数	2	1	1	1
		定点当たり	0.02	0.01	0.01	0.01
突発性発しん	全国	報告数	-	4	-	-
		定点当たり	-	-	-	-
	県域	報告数	-	-	-	-
		定点当たり	-	-	-	-
百日咳	全国	報告数	-	1	-	6
		定点当たり	-	-	-	-
	県域	報告数	-	-	-	-
		定点当たり	-	-	-	-
風しん	全国	報告数	-	-	-	2
		定点当たり	-	-	-	-
	県域	報告数	-	-	-	-
		定点当たり	-	-	-	-
ヘルパンギーナ	全国	報告数	-	1	-	1
		定点当たり	-	-	-	-
	県域	報告数	-	-	-	-
		定点当たり	-	-	-	-
麻しん (成人麻しんを除く)	全国	報告数	-	4	-	-
		定点当たり	-	-	-	-
	県域	報告数	-	-	-	-
		定点当たり	-	-	-	-
流行性耳下腺炎	全国	報告数	106	205	9	48
		定点当たり	0.04	0.07	-	0.02
	県域	報告数	3	7	-	-
		定点当たり	0.03	0.08	-	-

眼科定点		項目	9	10-14	15-19	20-29	30-39	40-49	50-59	60-69	70歳以上
急性出血性結膜炎	全国	報告数	-	2	1	2	2	1	2	3	-
		定点当たり	-	-	-	-	-	-	-	-	-
	県域	報告数	-	-	-	1	-	-	-	-	-
		定点当たり	-	-	-	0.05	-	-	-	-	-
流行性角結膜炎	全国	報告数	4	18	16	70	118	41	54	54	43
		定点当たり	0.01	0.03	0.03	0.11	0.18	0.06	0.08	0.08	0.07
	県域	報告数	-	-	2	1	2	2	3	4	-
		定点当たり	-	-	0.10	0.05	0.10	0.10	0.15	0.20	-

基幹定点(週報)		項目	45-49	50-54	55-59	60-64	65-69	70歳以上
細菌性髄膜炎	全国	報告数	-	-	1	1	-	-
		定点当たり	-	-	-	-	-	-
	県域	報告数	-	-	-	-	-	-
		定点当たり	-	-	-	-	-	-
無菌性髄膜炎	全国	報告数	1	-	-	1	-	-
		定点当たり	-	-	-	-	-	-
	県域	報告数	-	-	-	-	-	-
		定点当たり	-	-	-	-	-	-
マイコプラズマ肺炎	全国	報告数	2	4	2	-	6	4
		定点当たり	-	0.01	-	-	0.01	0.01
	県域	報告数	-	-	-	-	-	-
		定点当たり	-	-	-	-	-	-
クラミジア肺炎 (オウム病を除く)	全国	報告数	-	-	-	-	-	1
		定点当たり	-	-	-	-	-	-
	県域	報告数	-	-	-	-	-	-
		定点当たり	-	-	-	-	-	-
成人麻しん	全国	報告数	-	-	-	-	-	-
		定点当たり	-	-	-	-	-	-
	県域	報告数	-	-	-	-	-	-
		定点当たり	-	-	-	-	-	-

表3 5週前～今週の推移

2007年02週(01月08日～01月14日)

*県域報告数(横浜市、川崎市を除く)

神奈川県男女合計	項目	5週前	4週前	3週前	2週前	1週前	今週
インフルエンザ (高病原性鳥インフルエンザを除く)	報告数	15	7	6	10	10	26
	定点当たり	0.11	0.05	0.04	0.07	0.07	0.19
RSウイルス感染症	報告数	48	49	74	80	39	48
	定点当たり	0.55	0.56	0.85	0.92	0.44	0.54
咽頭結膜熱	報告数	7	13	30	13	11	6
	定点当たり	0.08	0.15	0.34	0.15	0.13	0.07
A群溶血性レンサ球菌咽頭炎	報告数	210	224	205	171	39	98
	定点当たり	2.39	2.55	2.36	1.97	0.44	1.10
感染性胃腸炎	報告数	2,499	2,732	2,022	1,159	402	612
	定点当たり	28.40	31.05	23.24	13.32	4.57	6.88
水痘	報告数	133	202	191	229	192	221
	定点当たり	1.51	2.30	2.20	2.63	2.18	2.48
手足口病	報告数	36	36	24	17	5	4
	定点当たり	0.41	0.41	0.28	0.20	0.06	0.04
伝染性紅斑	報告数	12	19	25	22	10	22
	定点当たり	0.14	0.22	0.29	0.25	0.11	0.25
突発性発しん	報告数	60	55	54	47	24	73
	定点当たり	0.68	0.63	0.62	0.54	0.27	0.82
百日咳	報告数	-	-	-	-	-	1
	定点当たり	-	-	-	-	-	0.01
風しん	報告数	-	1	-	-	-	-
	定点当たり	-	0.01	-	-	-	-
ヘルパンギーナ	報告数	3	4	2	-	-	1
	定点当たり	0.03	0.05	0.02	-	-	0.01
麻しん (成人麻しんを除く)	報告数	1	-	1	2	-	-
	定点当たり	0.01	-	0.01	0.02	-	-
流行性耳下腺炎	報告数	39	35	26	25	16	33
	定点当たり	0.44	0.40	0.30	0.29	0.18	0.37
急性出血性結膜炎	報告数	3	-	-	-	1	1
	定点当たり	0.15	-	-	-	0.05	0.05
流行性角結膜炎	報告数	20	19	22	16	15	14
	定点当たり	1.00	0.95	1.16	0.94	0.79	0.70
細菌性髄膜炎	報告数	-	-	-	-	-	-
	定点当たり	-	-	-	-	-	-
無菌性髄膜炎	報告数	-	1	1	-	-	1
	定点当たり	-	0.20	0.20	-	-	0.20
マイコプラズマ肺炎	報告数	1	4	1	2	-	1
	定点当たり	0.20	0.80	0.20	0.40	-	0.20
クラミジア肺炎 (オウム病を除く)	報告数	-	-	-	-	-	-
	定点当たり	-	-	-	-	-	-
成人麻しん	報告数	-	-	1	-	1	-
	定点当たり	-	-	0.20	-	0.20	-