



平成19年1月12日

神奈川県感染症発生情報（週報）

<http://www.eiken.pref.kanagawa.jp/>

平成19年・1週(1月1日～ 1月7日)

感染症情報センターからのお知らせ

- ・ ノロウイルス情報第2号（ノロウイルスによる感染症が多発しています！）(2006. 12.19)
- ・ インフルエンザの流行時期到来！（2006. 12.5）

定点把握対象疾患(横浜市、川崎市を除く)

感染性胃腸炎は、県域では、定点当たり4.57まで減少し、終息に向かっている。
水痘が、三崎保健所管内（定点当たり10.00）で流行している。
成人麻しんが、横須賀市保健所管内で1例報告された。

神奈川県感染症情報センター

(神奈川県衛生研究所 企画情報部 衛生情報課)

TEL:0467-83-4400(代表)(内線 2104・2112)

FAX:0467-89-5211(企画情報部)

TEL・FAX:0467-89-5213(感染症情報センター)

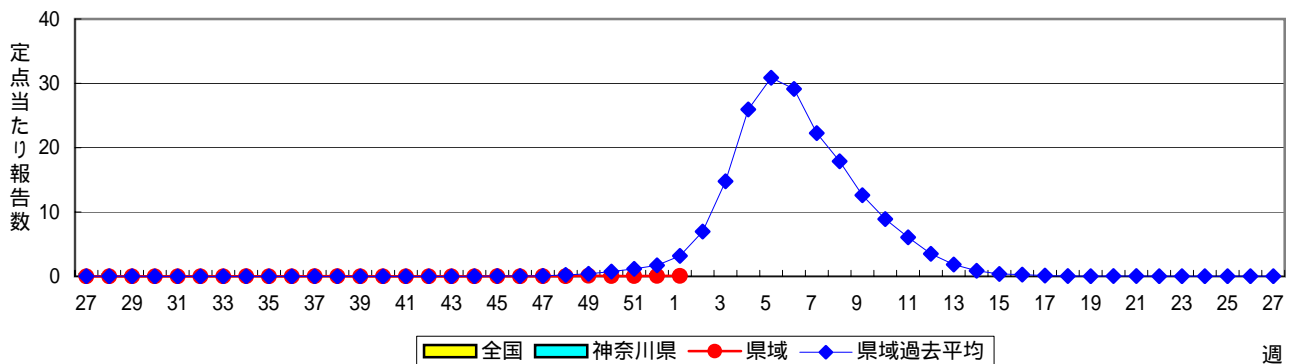
E-MAIL : IDSC.463@pref.kanagawa.jp

感染症発生動向調査:週報対象疾患の時系列グラフ

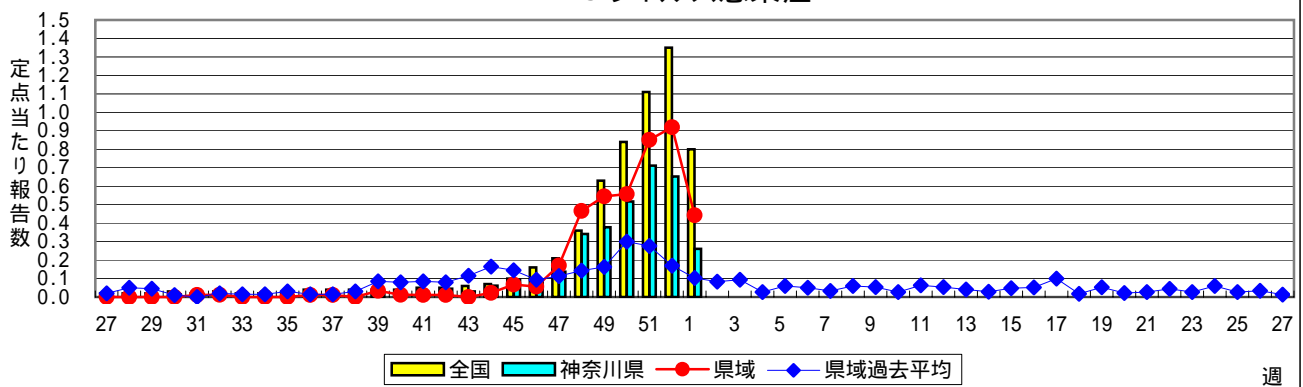
疾患名の括弧書きは、一般名称であり、正式名称ではありません。

神奈川県&県域(横浜市・川崎市を除く)のデータです。

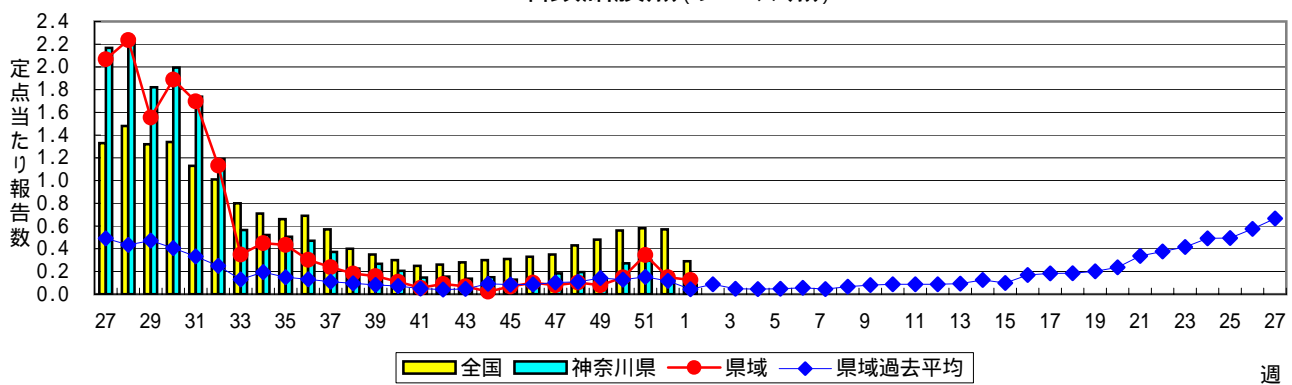
インフルエンザ(高病原性鳥インフルエンザを除く)



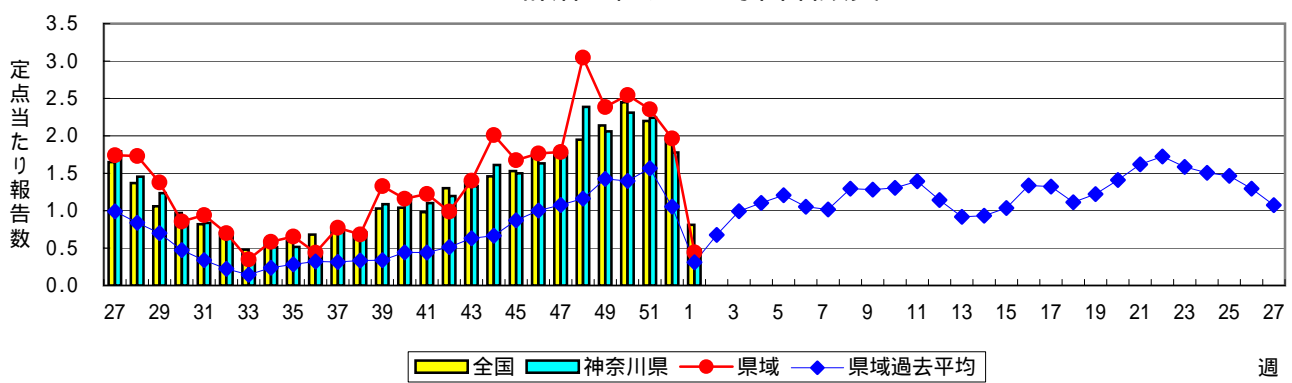
RSウイルス感染症



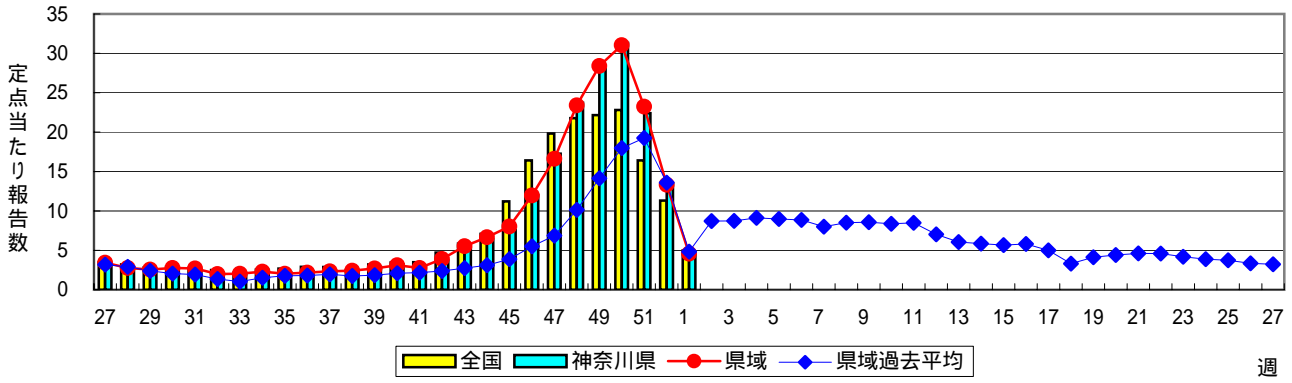
咽頭結膜熱(プール熱)



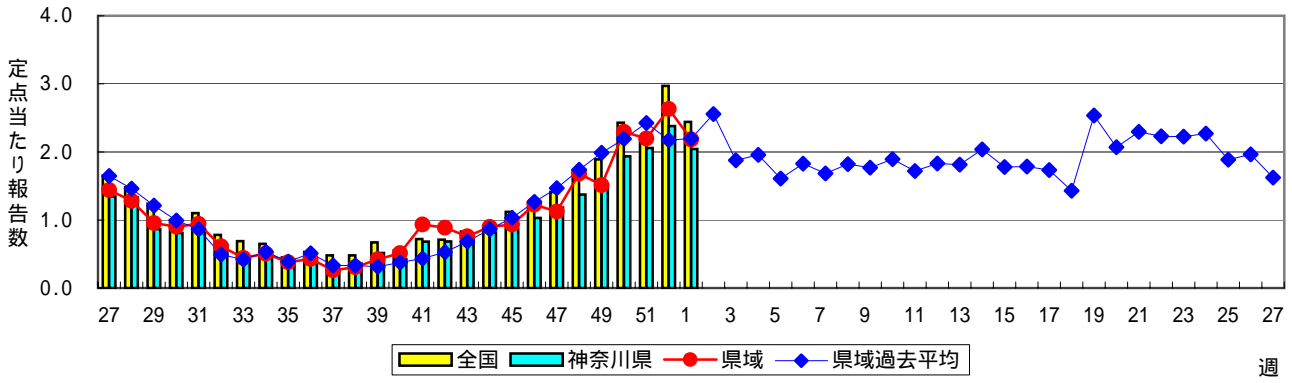
A群溶血性レンサ球菌咽頭炎



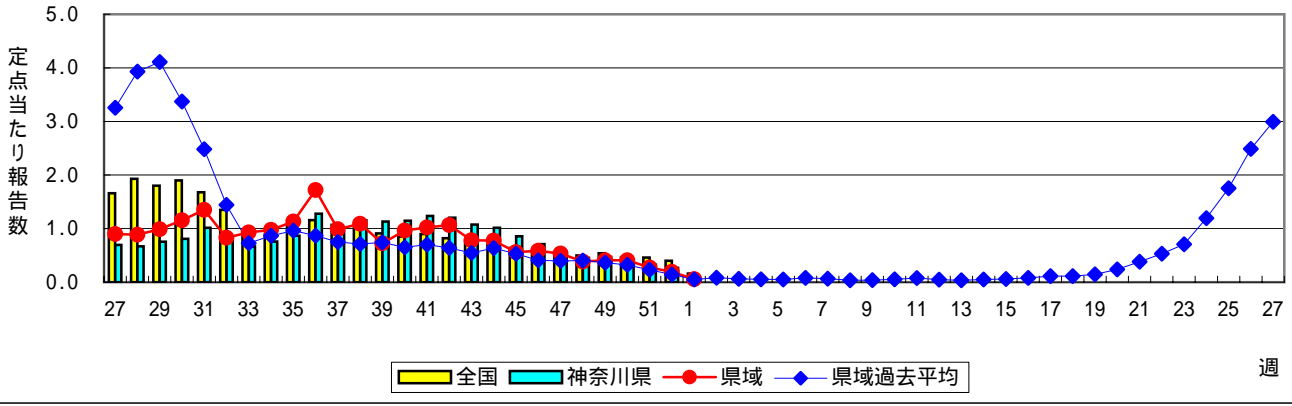
感染性胃腸炎



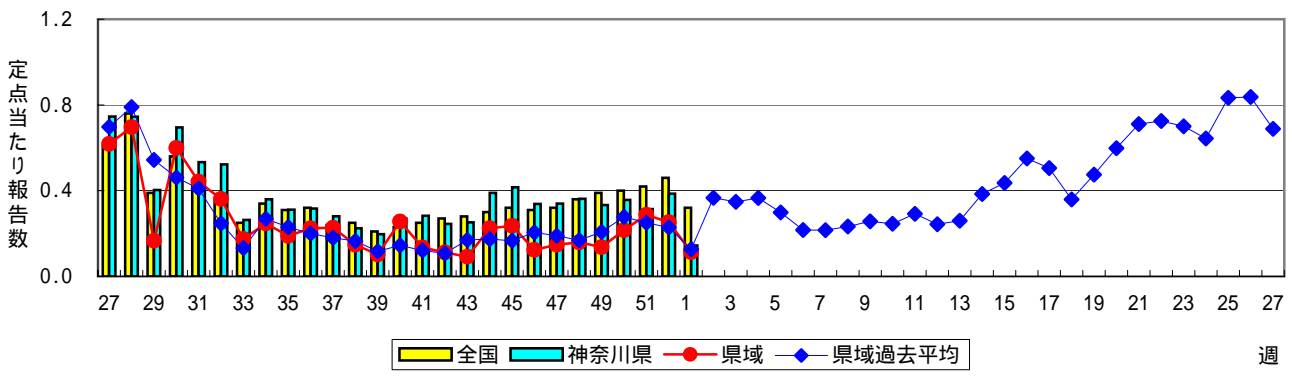
水痘(水ぼうそう)



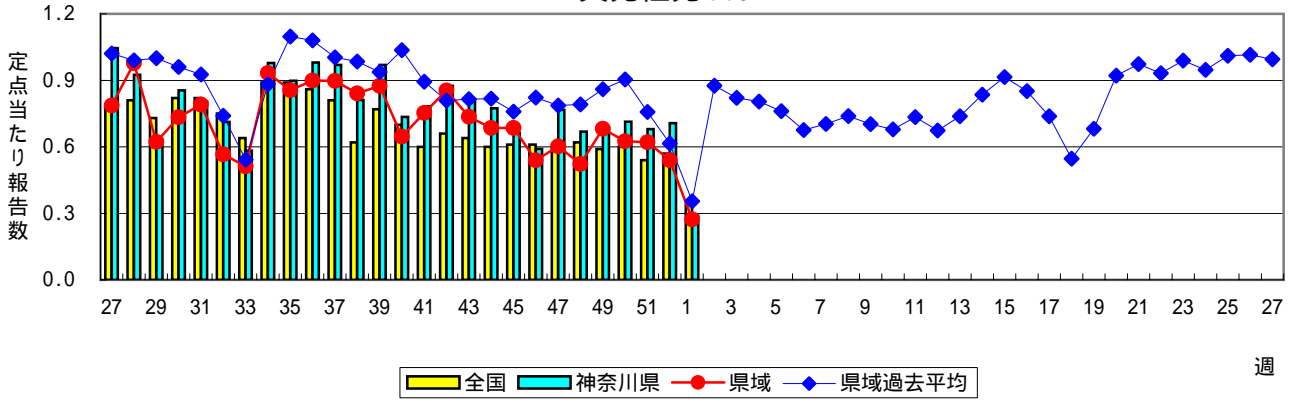
手足口病



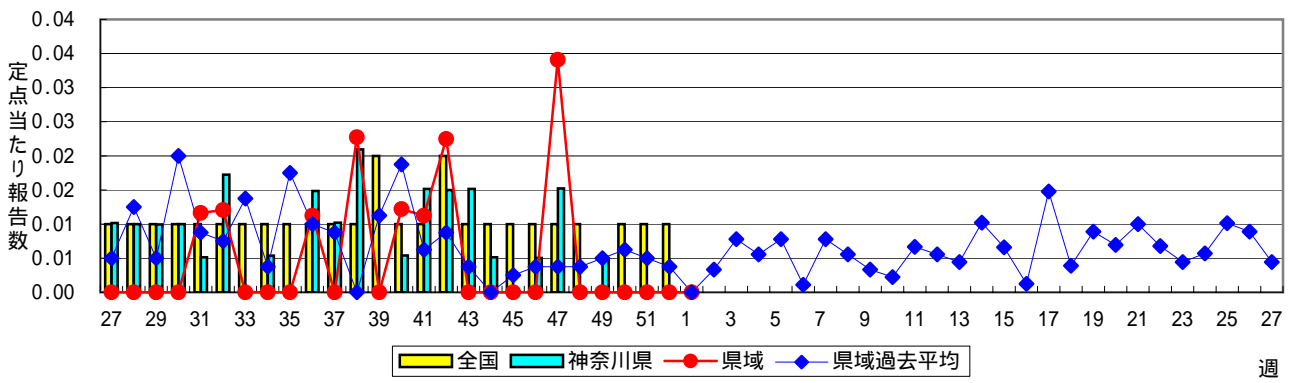
伝染性紅斑(リンゴ病)



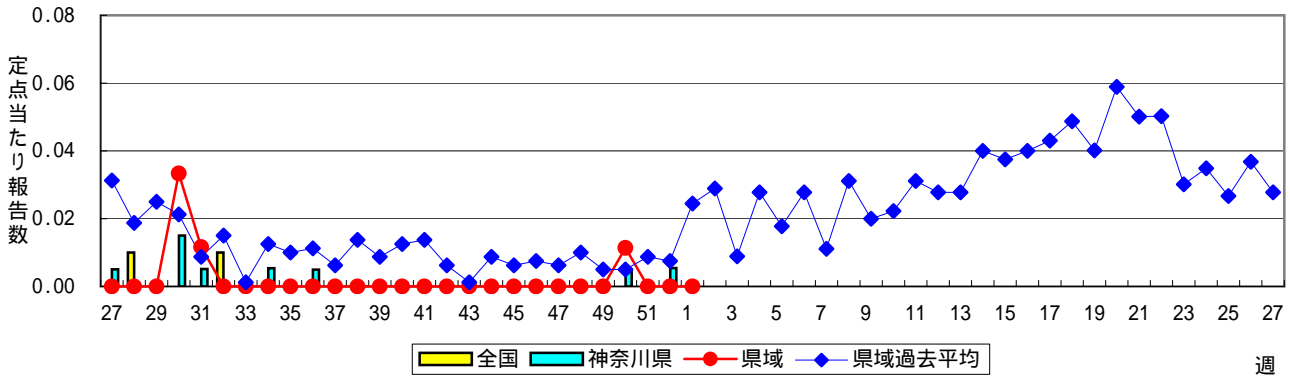
突発性発しん



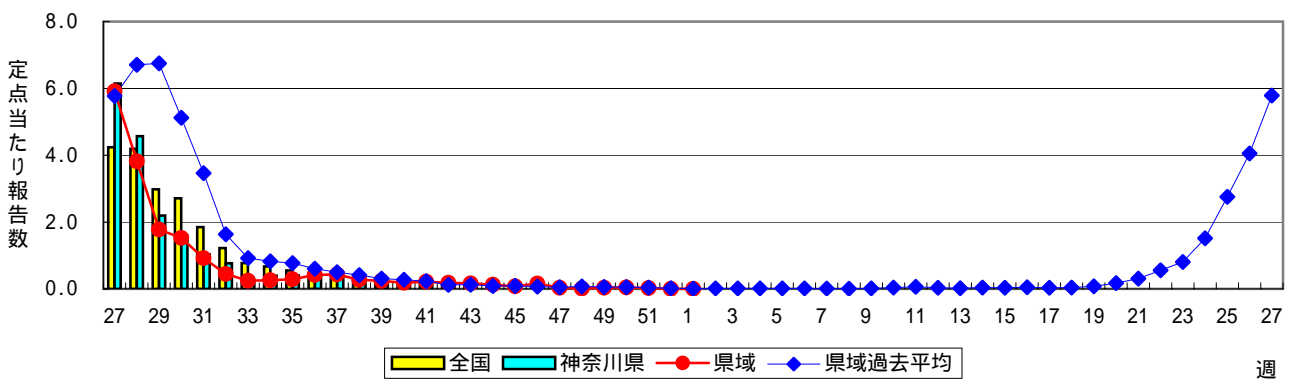
百日咳



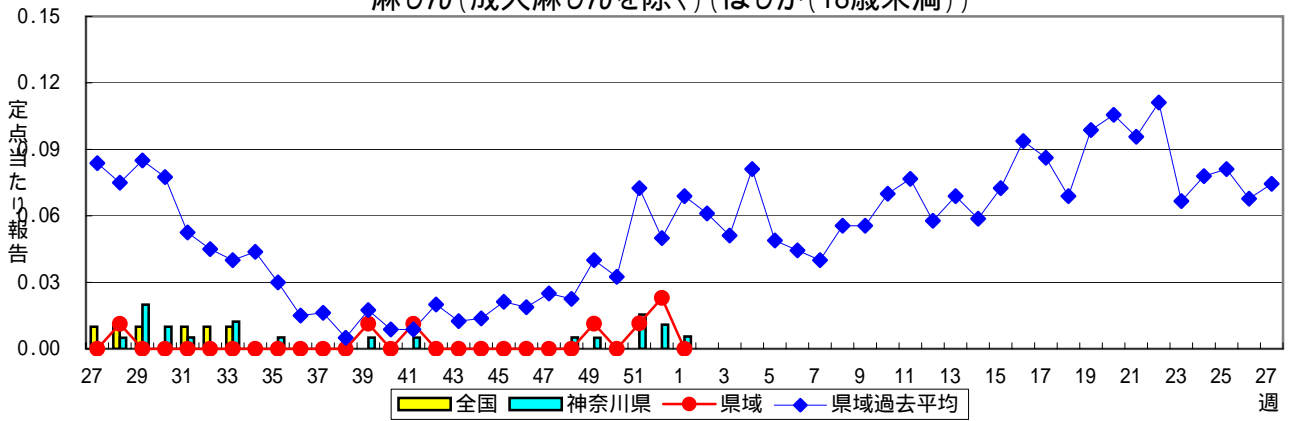
風しん



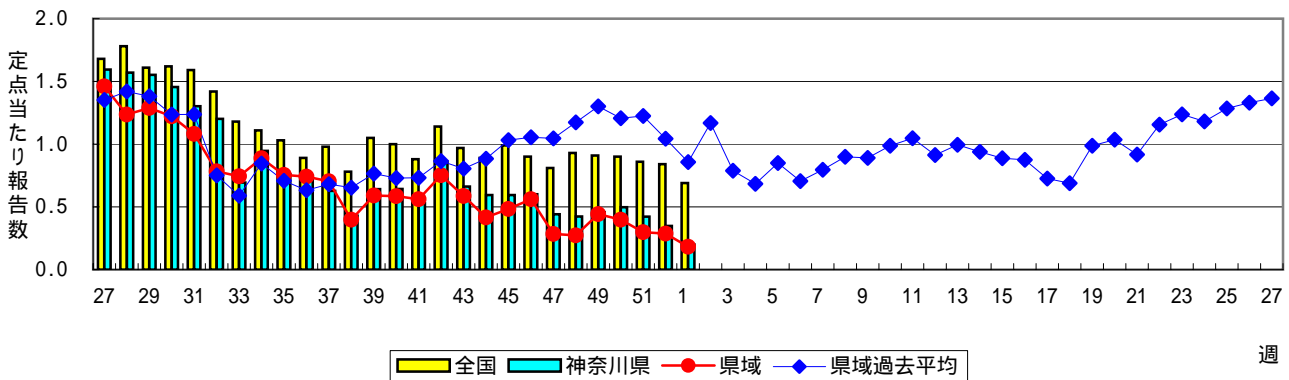
ヘルパンギーナ



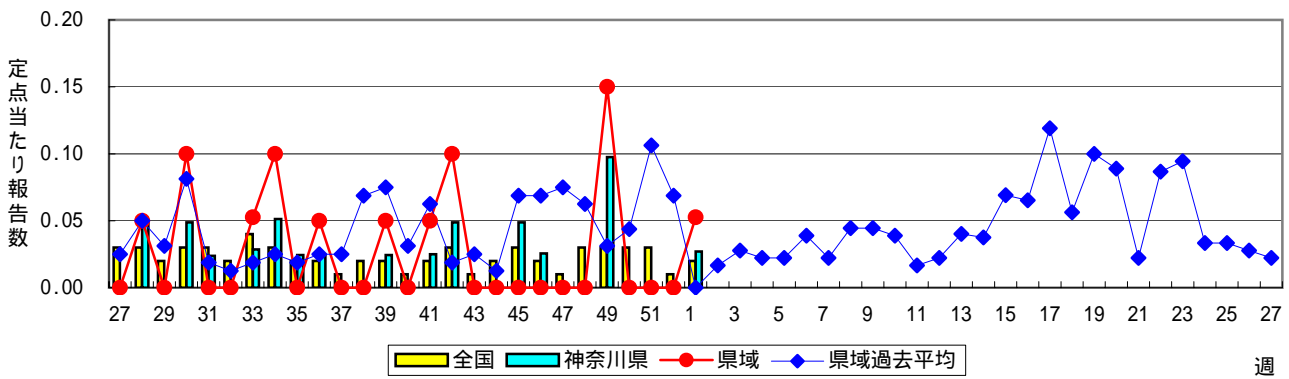
麻しん(成人麻しんを除く)(はしか(18歳未満))



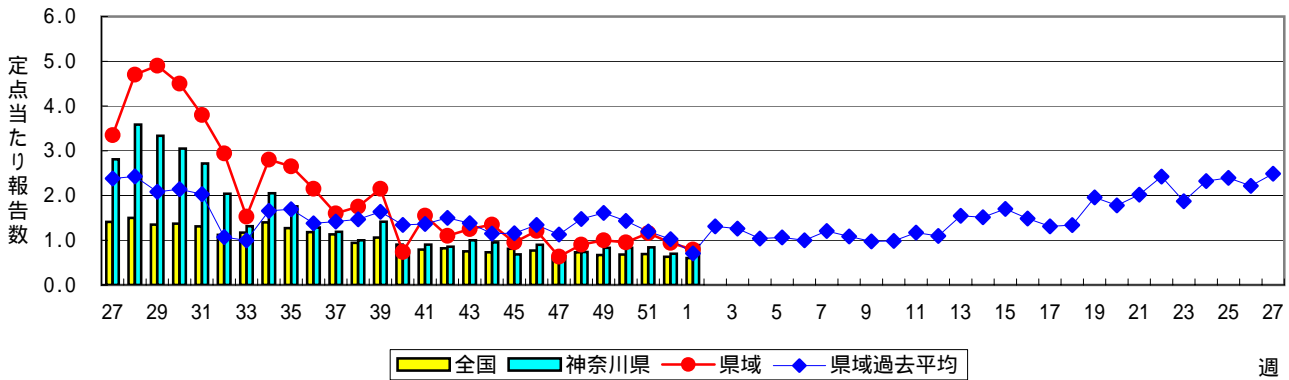
流行性耳下腺炎(おたふくかぜ)



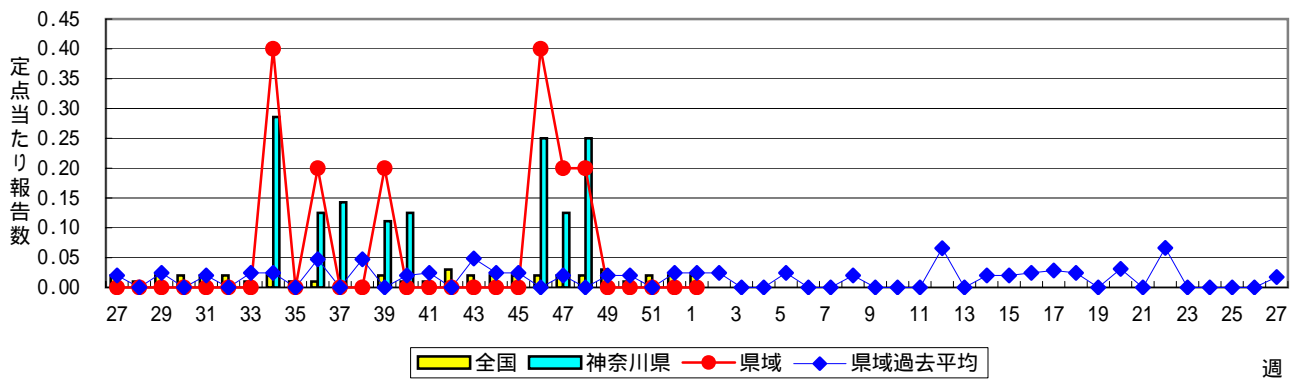
急性出血性結膜炎



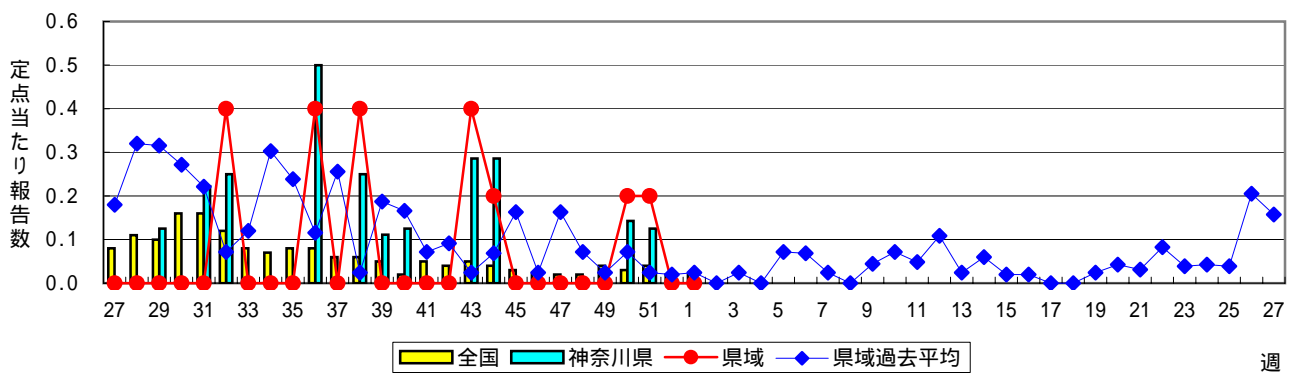
流行性角結膜炎



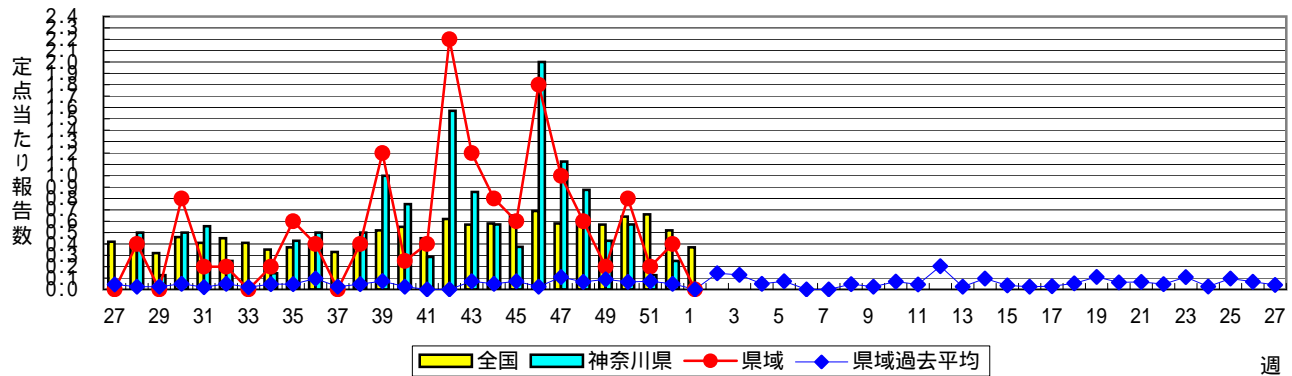
細菌性髄膜炎



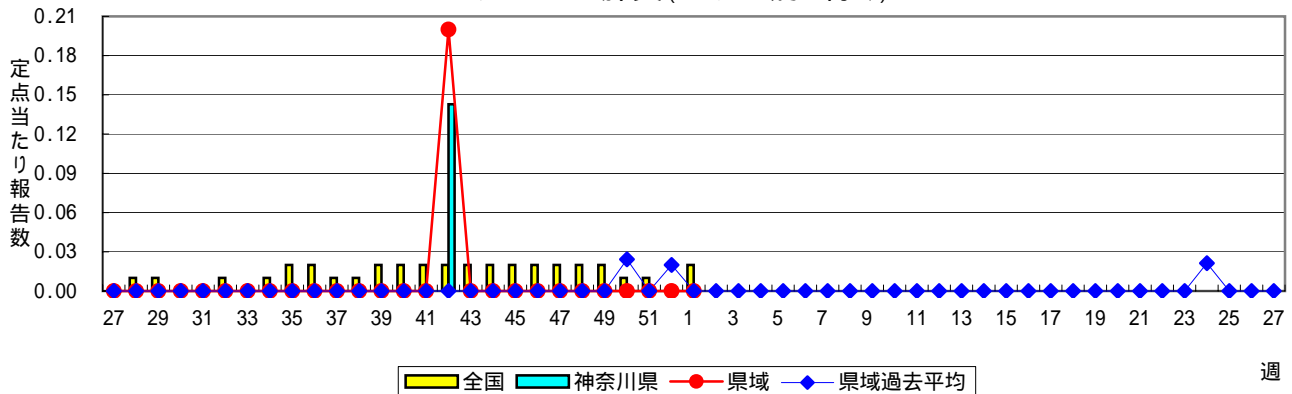
無菌性髄膜炎



マイコプラズマ肺炎



クラミジア肺炎(オウム病を除く)



成人麻しん(はしか(18歳以上))

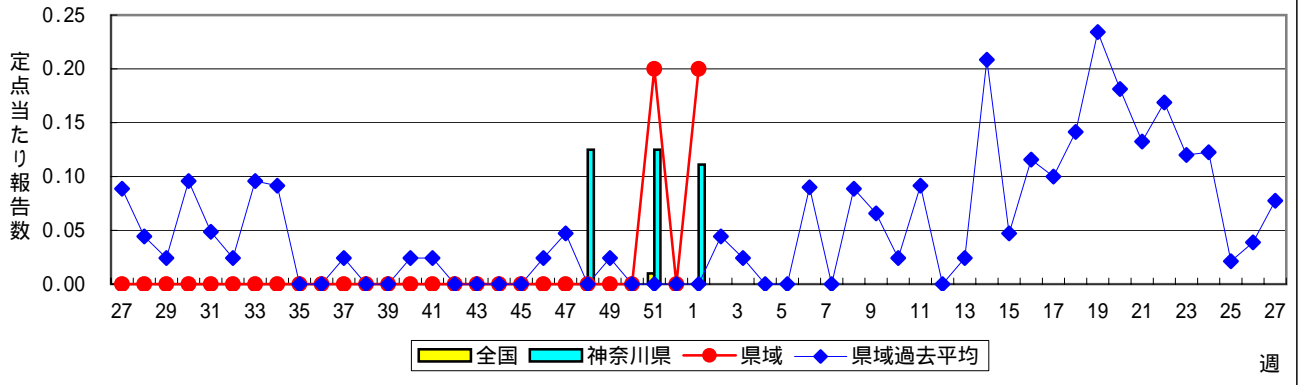


表1 報告数・定点当たりの報告数、疾病・保健所別 (その2)

2007年01週(01月01日～01月07日)

神奈川県	流行性角結膜炎		細菌性髄膜炎		無菌性髄膜炎		マイコプラズマ肺炎		クラミジア肺炎 (オウム病を除く)	
	報告数	定点当たり	報告数	定点当たり	報告数	定点当たり	報告数	定点当たり	報告数	定点当たり
全県	33	0.89	-	-	-	-	-	-	-	-
横浜市	14	1.08	-	-	-	-	-	-	-	-
川崎市	4	0.80	-	-	-	-	-	-	-	-
県域 (横浜市、川崎市を除く)	15	0.79	-	-	-	-	-	-	-	-
横須賀市	3	1.50	-	-	-	-	-	-	-	-
相模原市	3	0.75	-	-	-	-	-	-	-	-
藤沢市	4	2.00	-	-	-	-	-	-	-	-
平塚	-	-	-	-	-	-	-	-	-	-
鎌倉	-	-	-	-	-	-	-	-	-	-
小田原	-	-	-	-	-	-	-	-	-	-
三崎	-	-	-	-	-	-	-	-	-	-
厚木	5	1.67	-	-	-	-	-	-	-	-
足柄上	-	-	-	-	-	-	-	-	-	-
津久井	-	-	-	-	-	-	-	-	-	-
秦野	-	-	-	-	-	-	-	-	-	-
大和	-	-	-	-	-	-	-	-	-	-
茅ヶ崎	-	-	-	-	-	-	-	-	-	-

神奈川県	成人麻しん	
	報告数	定点当たり
全県	1	0.11
横浜市	-	-
川崎市	-	-
県域 (横浜市、川崎市を除く)	1	0.20
横須賀市	1	1.00
相模原市	-	-
藤沢市	-	-
平塚	-	-
鎌倉	-	-
小田原	-	-
三崎	-	-
厚木	-	-
足柄上	-	-
津久井	-	-
秦野	-	-
大和	-	-
茅ヶ崎	-	-

表2 報告数・定点当たりの報告数、疾病・年齢階級別（その1）

2007年01週(01月01日～01月07日)

インフルエンザ定点		項目	合計	～5か月	～11か月	1歳	2	3	4	5	6	7	8	
インフルエンザ (高病原性鳥インフルエンザを除く)	全国	報告数	1,010	8	18	50	59	56	53	40	28	30	44	
		定点当たり	0.22	-	-	0.01	0.01	0.01	0.01	0.01	0.01	0.01	0.01	0.01
	県域	報告数	10	-	-	1	-	1	-	-	-	-	-	-
		定点当たり	0.07	-	-	0.01	-	0.01	-	-	-	-	-	-

小児科定点		項目	合計	～5か月	～11か月	1歳	2	3	4	5	6	7	8	
RSウイルス感染症	全国	報告数	2,381	612	583	691	272	117	62	20	9	4	-	
		定点当たり	0.80	0.21	0.20	0.23	0.09	0.04	0.02	0.01	-	-	-	-
	県域	報告数	39	15	12	9	1	-	2	-	-	-	-	-
		定点当たり	0.44	0.17	0.14	0.10	0.01	-	0.02	-	-	-	-	-
咽頭結膜熱	全国	報告数	871	8	38	139	118	127	128	97	81	41	26	
		定点当たり	0.29	-	0.01	0.05	0.04	0.04	0.04	0.03	0.03	0.01	0.01	
	県域	報告数	11	-	-	1	1	2	1	1	3	-	-	-
		定点当たり	0.13	-	-	0.01	0.01	0.02	0.01	0.01	0.03	-	-	-
A群溶血性レンサ球菌咽頭炎	全国	報告数	2,386	4	8	80	148	233	314	306	327	218	158	
		定点当たり	0.81	-	-	0.03	0.05	0.08	0.11	0.10	0.11	0.07	0.05	
	県域	報告数	39	-	-	-	3	5	3	4	5	5	3	
		定点当たり	0.44	-	-	-	0.03	0.06	0.03	0.05	0.06	0.06	0.03	
感染性胃腸炎	全国	報告数	14,774	155	846	1,848	1,467	1,263	1,013	876	760	653	608	
		定点当たり	4.99	0.05	0.29	0.62	0.50	0.43	0.34	0.30	0.26	0.22	0.21	
	県域	報告数	402	3	19	55	56	38	28	20	18	19	15	
		定点当たり	4.57	0.03	0.22	0.63	0.64	0.43	0.32	0.23	0.20	0.22	0.17	
水痘	全国	報告数	7,232	148	420	1,319	1,318	1,191	1,106	786	405	169	143	
		定点当たり	2.44	0.05	0.14	0.45	0.45	0.40	0.37	0.27	0.14	0.06	0.05	
	県域	報告数	192	-	13	27	22	26	42	26	17	10	5	
		定点当たり	2.18	-	0.15	0.31	0.25	0.30	0.48	0.30	0.19	0.11	0.06	
手足口病	全国	報告数	470	3	25	105	108	80	52	41	23	7	6	
		定点当たり	0.16	-	0.01	0.04	0.04	0.03	0.02	0.01	0.01	-	-	
	県域	報告数	5	-	1	1	-	-	-	1	-	1	-	
		定点当たり	0.06	-	0.01	0.01	-	-	-	0.01	-	0.01	-	
伝染性紅斑	全国	報告数	944	2	16	34	46	64	130	156	162	106	85	
		定点当たり	0.32	-	0.01	0.01	0.02	0.02	0.04	0.05	0.05	0.04	0.03	
	県域	報告数	10	-	-	1	1	-	-	3	1	-	1	
		定点当たり	0.11	-	-	0.01	0.01	-	-	0.03	0.01	-	0.01	
突発性発しん	全国	報告数	1,001	52	562	340	33	5	4	1	-	1	2	
		定点当たり	0.34	0.02	0.19	0.11	0.01	-	-	-	-	-	-	
	県域	報告数	24	2	10	11	1	-	-	-	-	-	-	
		定点当たり	0.27	0.02	0.11	0.13	0.01	-	-	-	-	-	-	
百日咳	全国	報告数	9	2	2	1	-	1	-	2	-	-	-	
		定点当たり	-	-	-	-	-	-	-	-	-	-	-	
	県域	報告数	-	-	-	-	-	-	-	-	-	-	-	
		定点当たり	-	-	-	-	-	-	-	-	-	-	-	
風しん	全国	報告数	10	1	2	-	1	-	2	-	1	-	-	
		定点当たり	-	-	-	-	-	-	-	-	-	-	-	
	県域	報告数	-	-	-	-	-	-	-	-	-	-	-	
		定点当たり	-	-	-	-	-	-	-	-	-	-	-	
ヘルパンギーナ	全国	報告数	37	-	3	11	5	5	3	4	1	1	1	
		定点当たり	0.01	-	-	-	-	-	-	-	-	-	-	
	県域	報告数	-	-	-	-	-	-	-	-	-	-	-	
		定点当たり	-	-	-	-	-	-	-	-	-	-	-	
麻しん (成人麻しんを除く)	全国	報告数	8	-	-	2	-	-	1	1	-	-	1	
		定点当たり	-	-	-	-	-	-	-	-	-	-	-	
	県域	報告数	-	-	-	-	-	-	-	-	-	-	-	
		定点当たり	-	-	-	-	-	-	-	-	-	-	-	
流行性耳下腺炎	全国	報告数	2,054	1	5	83	147	249	377	334	286	187	129	
		定点当たり	0.69	-	-	0.03	0.05	0.08	0.13	0.11	0.10	0.06	0.04	
	県域	報告数	16	-	-	1	1	2	3	1	5	2	-	
		定点当たり	0.18	-	-	0.01	0.01	0.02	0.03	0.01	0.06	0.02	-	

眼科定点		項目	合計	～5か月	～11か月	1歳	2	3	4	5	6	7	8
急性出血性結膜炎	全国	報告数	15	-	-	-	1	-	-	-	-	-	-
		定点当たり	0.02	-	-	-	-	-	-	-	-	-	-
	県域	報告数	1	-	-	-	-	-	-	-	-	-	-
		定点当たり	0.05	-	-	-	-	-	-	-	-	-	-
流行性角結膜炎	全国	報告数	374	2	5	10	12	10	13	6	5	4	1
		定点当たり	0.60	-	0.01	0.02	0.02	0.02	0.02	0.01	0.01	0.01	-
	県域	報告数	15	1	-	-	2	1	-	-	-	-	-
		定点当たり	0.79	0.05	-	-	0.11	0.05	-	-	-	-	-

基幹定点(週報)		項目	合計	0歳	1-4	5-9	10-14	15-19	20-24	25-29	30-34	35-39	40-44
細菌性髄膜炎	全国	報告数	10	1	3	-	-	-	1	-	1	-	-
		定点当たり	0.02	-	0.01	-	-	-	-	-	-	-	-
	県域	報告数	-	-	-	-	-	-	-	-	-	-	-
		定点当たり	-	-	-	-	-	-	-	-	-	-	-
無菌性髄膜炎	全国	報告数	8	-	1	4	-	-	-	1	1	-	-
		定点当たり	0.02	-	-	0.01	-	-	-	-	-	-	-
	県域	報告数	-	-	-	-	-	-	-	-	-	-	-
		定点当たり	-	-	-	-	-	-	-	-	-	-	-
マイコプラズマ肺炎	全国	報告数	167	4	51	56	20	3	4	3	7	1	-
		定点当たり	0.37	0.01	0.11	0.12	0.04	0.01	0.01	0.01	0.02	-	-
	県域	報告数	-	-	-	-	-	-	-	-	-	-	-
		定点当たり	-	-	-	-	-	-	-	-	-	-	-
クラミジア肺炎 (オウム病を除く)	全国	報告数	7	-	4	2	-	-	-	-	-	-	-
		定点当たり	0.02	-	0.01	-	-	-	-	-	-	-	-
	県域	報告数	-	-	-	-	-	-	-	-	-	-	-
		定点当たり	-	-	-	-	-	-	-	-	-	-	-
成人麻しん	全国	報告数	1	-	-	-	-	-	1	-	-	-	-
		定点当たり	-	-	-	-	-	-	-	-	-	-	-
	県域	報告数	1	-	-	-	-	-	1	-	-	-	-
		定点当たり	0.20	-	-	-	-	-	0.20	-	-	-	-

表2 報告数・定点当たりの報告数、疾病・年齢階級別 (その2)

2007年01週(01月01日～01月07日)

インフルエンザ定点		項目	9	10-14	15-19	20-29	30-39	40-49	50-59	60-69	70-79	80歳以上
インフルエンザ (高病原性鳥インフルエンザを除く)	全国	報告数	30	112	68	140	131	42	34	26	25	16
		定点当たり	0.01	0.02	0.02	0.03	0.03	0.01	0.01	0.01	0.01	-
	県域	報告数	-	-	-	3	1	-	-	2	1	1
		定点当たり	-	-	-	0.02	0.01	-	-	0.01	0.01	0.01

小児科定点		項目	9	10-14	15-19	20歳以上
RSウイルス感染症	全国	報告数	3	4	-	4
		定点当たり	-	-	-	-
	県域	報告数	-	-	-	-
		定点当たり	-	-	-	-
咽頭結膜熱	全国	報告数	8	41	2	17
		定点当たり	-	0.01	-	0.01
	県域	報告数	-	1	-	1
		定点当たり	-	0.01	-	0.01
A群溶血性レンサ球菌咽頭炎	全国	報告数	135	264	21	170
		定点当たり	0.05	0.09	0.01	0.06
	県域	報告数	3	4	1	3
		定点当たり	0.03	0.05	0.01	0.03
感染性胃腸炎	全国	報告数	530	1,598	518	2,639
		定点当たり	0.18	0.54	0.18	0.89
	県域	報告数	10	25	14	82
		定点当たり	0.11	0.28	0.16	0.93
水痘	全国	報告数	58	102	16	51
		定点当たり	0.02	0.03	0.01	0.02
	県域	報告数	1	3	-	-
		定点当たり	0.01	0.03	-	-
手足口病	全国	報告数	5	9	2	4
		定点当たり	-	-	-	-
	県域	報告数	-	-	-	1
		定点当たり	-	-	-	0.01
伝染性紅斑	全国	報告数	52	58	8	25
		定点当たり	0.02	0.02	-	0.01
	県域	報告数	-	1	-	2
		定点当たり	-	0.01	-	0.02
突発性発しん	全国	報告数	-	-	-	1
		定点当たり	-	-	-	-
	県域	報告数	-	-	-	-
		定点当たり	-	-	-	-
百日咳	全国	報告数	-	1	-	-
		定点当たり	-	-	-	-
	県域	報告数	-	-	-	-
		定点当たり	-	-	-	-
風しん	全国	報告数	-	1	-	2
		定点当たり	-	-	-	-
	県域	報告数	-	-	-	-
		定点当たり	-	-	-	-
ヘルパンギーナ	全国	報告数	1	2	-	-
		定点当たり	-	-	-	-
	県域	報告数	-	-	-	-
		定点当たり	-	-	-	-
麻疹 (成人麻疹を除く)	全国	報告数	1	2	-	-
		定点当たり	-	-	-	-
	県域	報告数	-	-	-	-
		定点当たり	-	-	-	-
流行性耳下腺炎	全国	報告数	79	124	14	39
		定点当たり	0.03	0.04	-	0.01
	県域	報告数	-	1	-	-
		定点当たり	-	0.01	-	-

眼科定点		項目	9	10-14	15-19	20-29	30-39	40-49	50-59	60-69	70歳以上
急性出血性結膜炎	全国	報告数	1	-	1	2	5	-	2	1	2
		定点当たり	-	-	-	-	0.01	-	-	-	-
	県域	報告数	-	-	-	-	1	-	-	-	-
		定点当たり	-	-	-	-	0.05	-	-	-	-
流行性角結膜炎	全国	報告数	4	12	2	51	105	51	39	25	17
		定点当たり	0.01	0.02	-	0.08	0.17	0.08	0.06	0.04	0.03
	県域	報告数	-	-	-	2	8	-	1	-	-
		定点当たり	-	-	-	0.11	0.42	-	0.05	-	-

基幹定点(週報)		項目	45-49	50-54	55-59	60-64	65-69	70歳以上
細菌性髄膜炎	全国	報告数	-	-	2	1	-	1
		定点当たり	-	-	-	-	-	-
	県域	報告数	-	-	-	-	-	-
		定点当たり	-	-	-	-	-	-
無菌性髄膜炎	全国	報告数	-	-	1	-	-	
		定点当たり	-	-	-	-	-	
	県域	報告数	-	-	-	-	-	
		定点当たり	-	-	-	-	-	
マイコプラズマ肺炎	全国	報告数	1	4	3	2	2	6
		定点当たり	-	0.01	0.01	-	-	0.01
	県域	報告数	-	-	-	-	-	
		定点当たり	-	-	-	-	-	
クラミジア肺炎 (オウム病を除く)	全国	報告数	-	-	-	-	-	1
		定点当たり	-	-	-	-	-	-
	県域	報告数	-	-	-	-	-	
		定点当たり	-	-	-	-	-	
成人麻疹	全国	報告数	-	-	-	-	-	
		定点当たり	-	-	-	-	-	
	県域	報告数	-	-	-	-	-	
		定点当たり	-	-	-	-	-	

表3 5週前～今週の推移

2007年01週(01月01日～01月07日)

*県域報告数(横浜市、川崎市を除く)

神奈川県男女合計	項目	5週前	4週前	3週前	2週前	1週前	今週
インフルエンザ (高病原性鳥インフルエンザを除く)	報告数	4	15	7	6	10	10
	定点当たり	0.03	0.11	0.05	0.04	0.07	0.07
RSウイルス感染症	報告数	41	48	49	74	80	39
	定点当たり	0.47	0.55	0.56	0.85	0.92	0.44
咽頭結膜熱	報告数	9	7	13	30	13	11
	定点当たり	0.10	0.08	0.15	0.34	0.15	0.13
A群溶血性レンサ球菌咽頭炎	報告数	268	210	224	205	171	39
	定点当たり	3.05	2.39	2.55	2.36	1.97	0.44
感染性胃腸炎	報告数	2,060	2,499	2,732	2,022	1,159	402
	定点当たり	23.41	28.40	31.05	23.24	13.32	4.57
水痘	報告数	148	133	202	191	229	192
	定点当たり	1.68	1.51	2.30	2.20	2.63	2.18
手足口病	報告数	34	36	36	24	17	5
	定点当たり	0.39	0.41	0.41	0.28	0.20	0.06
伝染性紅斑	報告数	14	12	19	25	22	10
	定点当たり	0.16	0.14	0.22	0.29	0.25	0.11
突発性発しん	報告数	46	60	55	54	47	24
	定点当たり	0.52	0.68	0.63	0.62	0.54	0.27
百日咳	報告数	-	-	-	-	-	-
	定点当たり	-	-	-	-	-	-
風しん	報告数	-	-	1	-	-	-
	定点当たり	-	-	0.01	-	-	-
ヘルパンギーナ	報告数	1	3	4	2	-	-
	定点当たり	0.01	0.03	0.05	0.02	-	-
麻しん (成人麻しんを除く)	報告数	-	1	-	1	2	-
	定点当たり	-	0.01	-	0.01	0.02	-
流行性耳下腺炎	報告数	24	39	35	26	25	16
	定点当たり	0.27	0.44	0.40	0.30	0.29	0.18
急性出血性結膜炎	報告数	-	3	-	-	-	1
	定点当たり	-	0.15	-	-	-	0.05
流行性角結膜炎	報告数	18	20	19	22	16	15
	定点当たり	0.90	1.00	0.95	1.16	0.94	0.79
細菌性髄膜炎	報告数	1	-	-	-	-	-
	定点当たり	0.20	-	-	-	-	-
無菌性髄膜炎	報告数	-	-	1	1	-	-
	定点当たり	-	-	0.20	0.20	-	-
マイコプラズマ肺炎	報告数	3	1	4	1	2	-
	定点当たり	0.60	0.20	0.80	0.20	0.40	-
クラミジア肺炎 (オウム病を除く)	報告数	-	-	-	-	-	-
	定点当たり	-	-	-	-	-	-
成人麻しん	報告数	-	-	-	1	-	1
	定点当たり	-	-	-	0.20	-	0.20