



平成18年12月22日

神奈川県感染症発生情報（週報）

<http://www.eiken.pref.kanagawa.jp/>

平成18年・50週(12月11日～12月17日)

感染症情報センターからのお知らせ

- ・ ノロウイルス情報第2号（ノロウイルスによる感染症が多発しています！）(2006. 12.19)
- ・ 注目感染症を掲載しました。(2006. 12.11)
- ・ インフルエンザの流行時期到来！を掲載しました。(2006. 12.5)

全数把握対象疾患(横浜市、川崎市を除く)

- 1類感染症...報告なし。
- 2類感染症...細菌性赤痢の報告が厚木保健所管内から3例(40歳代男性、10歳未満男児2例)あった。
- 3類感染症...報告なし。
- 4類感染症...レジオネラ症の報告が相模原市保健所管内から1例あった。
- 5類感染症...アメーバ赤痢の報告が藤沢市保健所管内から1例、後天性免疫不全症候群の報告が大和保健所管内から1例、梅毒の報告が秦野保健所管内から1例あった。

定点把握対象疾患(横浜市、川崎市を除く)

- 5類感染症... 感染性胃腸炎が、県域では、先週に比べてさらに流行し、平塚、三崎保健所管内を除いて広範囲となり、報告数も増加している(定点当たり31.05)。特に、秦野(56.33)、大和(50.29)、厚木(43.55)、小田原(37.67)、相模原市(32.71)保健所管内で多い。
A群溶血性レンサ球菌咽頭炎が、小田原(定点当たり9.33)、大和(4.14)保健所管内で流行している。

神奈川県感染症情報センター

(神奈川県衛生研究所 企画情報部 衛生情報課)

TEL:0467-83-4400(代表)(内線 2104・2112)

FAX:0467-89-5211(企画情報部)

TEL・FAX:0467-89-5213(感染症情報センター)

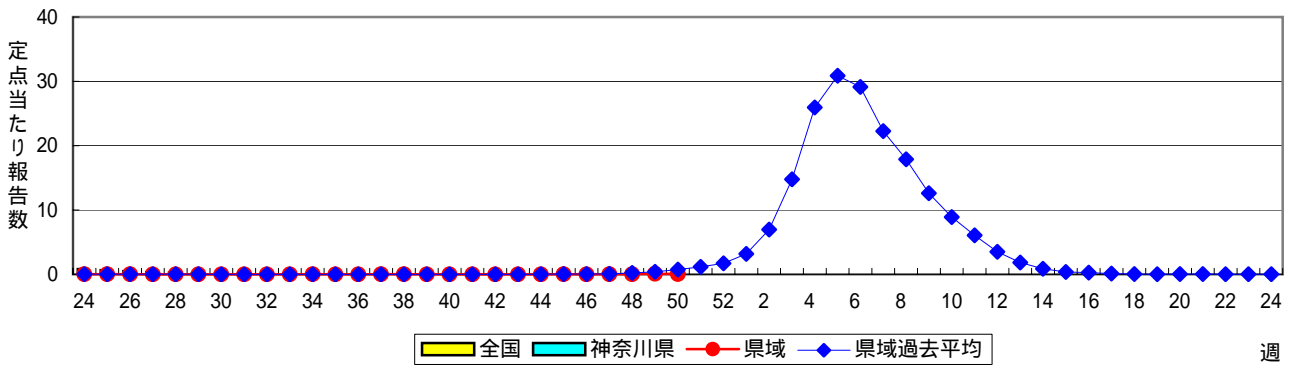
E-MAIL: IDSC.463@pref.kanagawa.jp

感染症発生動向調査:週報対象疾患の時系列グラフ

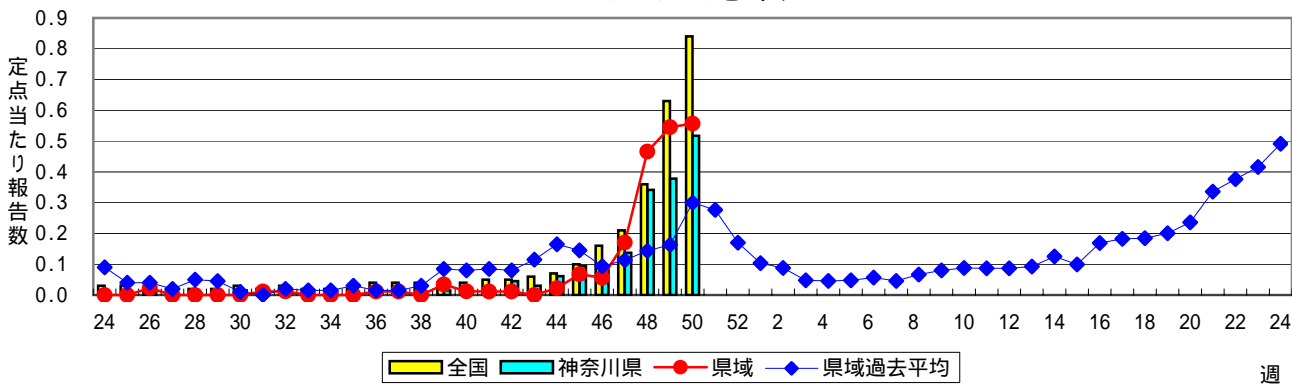
疾患名の括弧書きは、一般名称であり、正式名称ではありません。

神奈川県&県域(横浜市・川崎市を除く)のデータです。

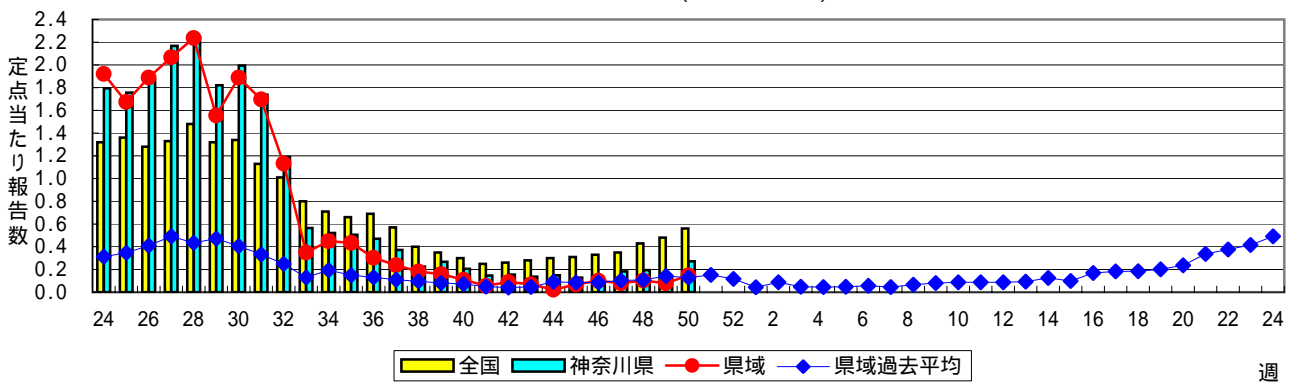
インフルエンザ(高病原性鳥インフルエンザを除く)



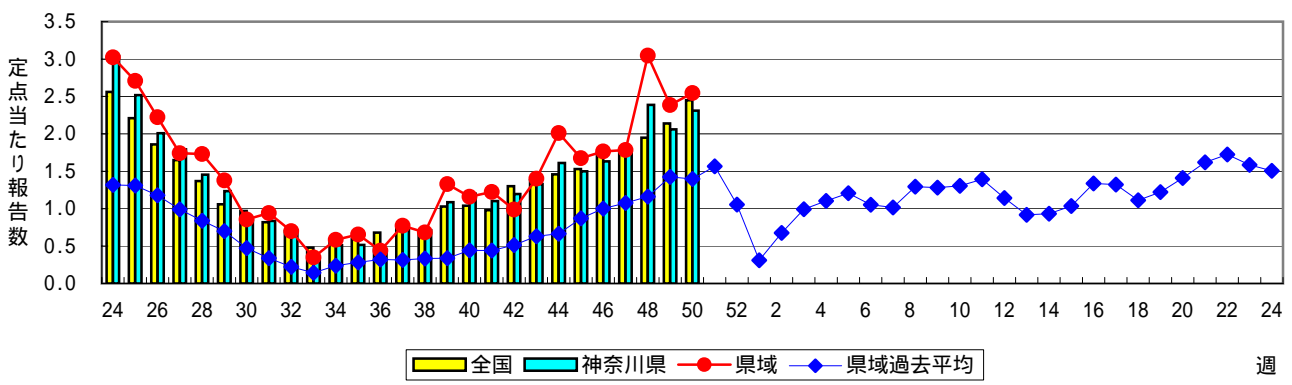
RSウイルス感染症



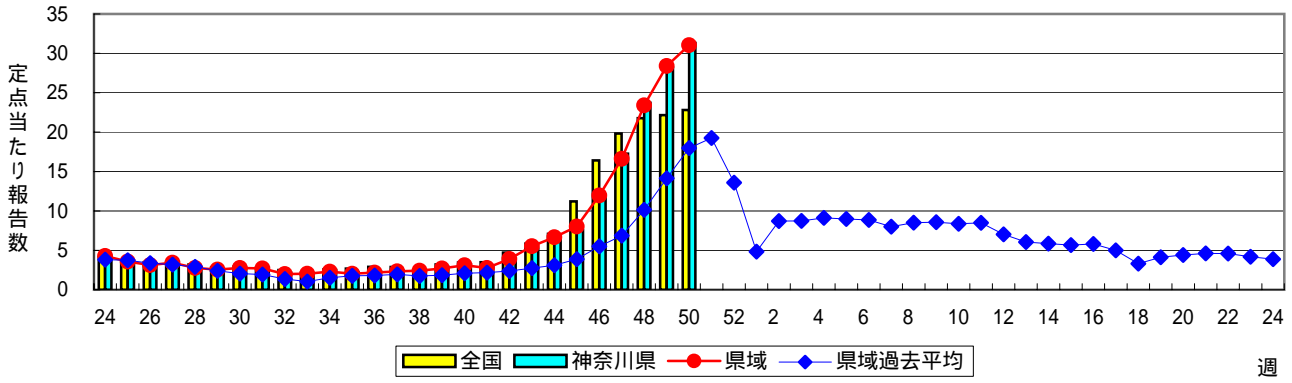
咽頭結膜熱(プール熱)



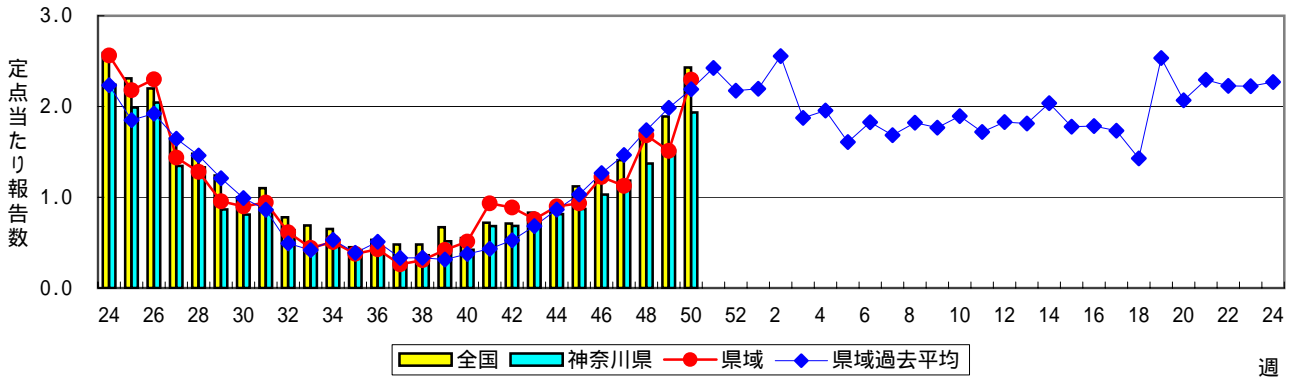
A群溶血性レンサ球菌咽頭炎



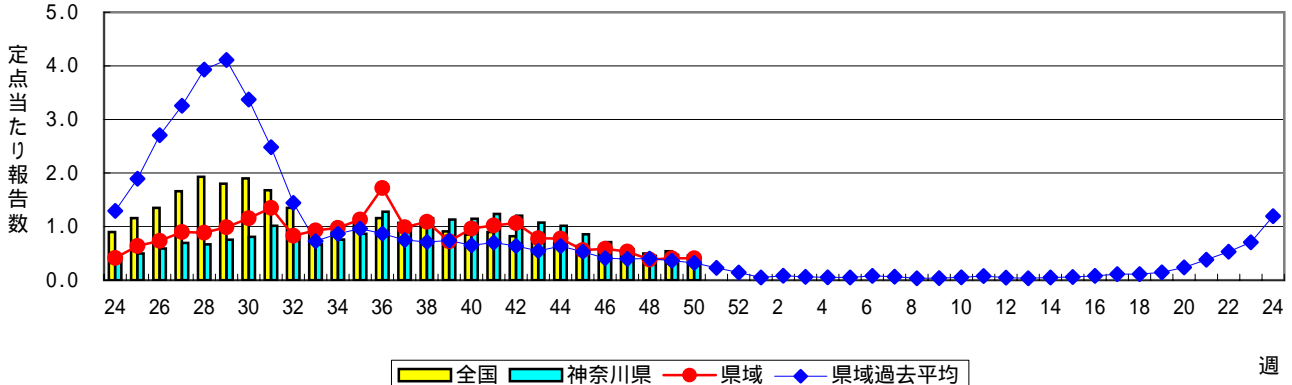
感染性胃腸炎



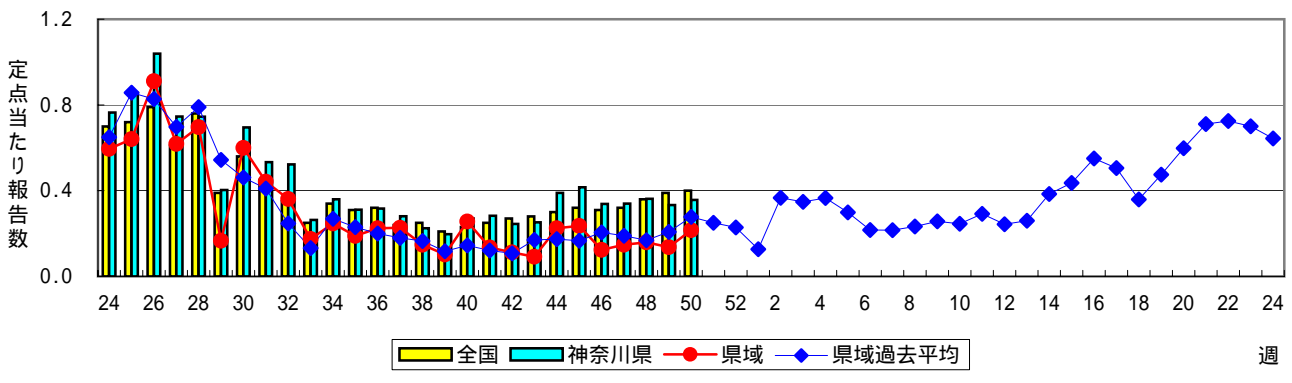
水痘(水ぼうそう)



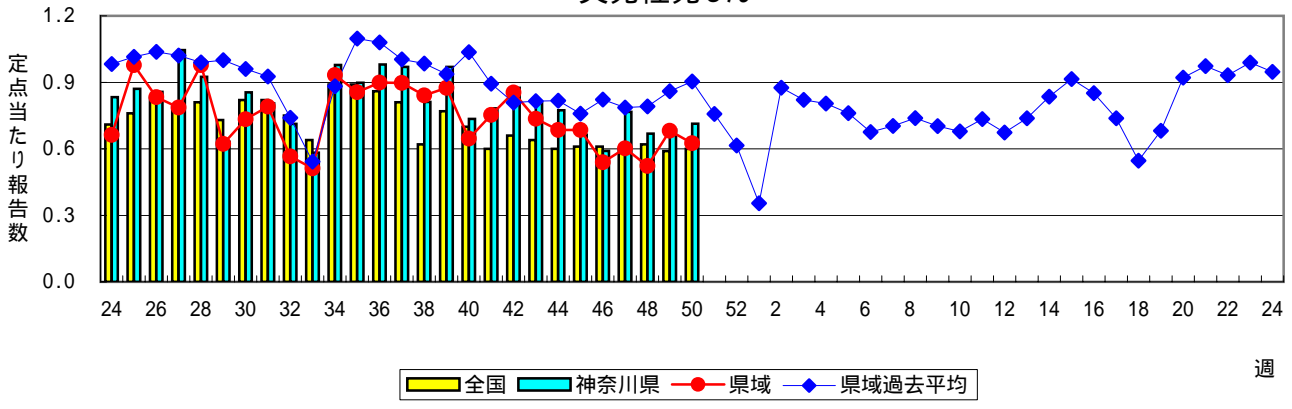
手足口病



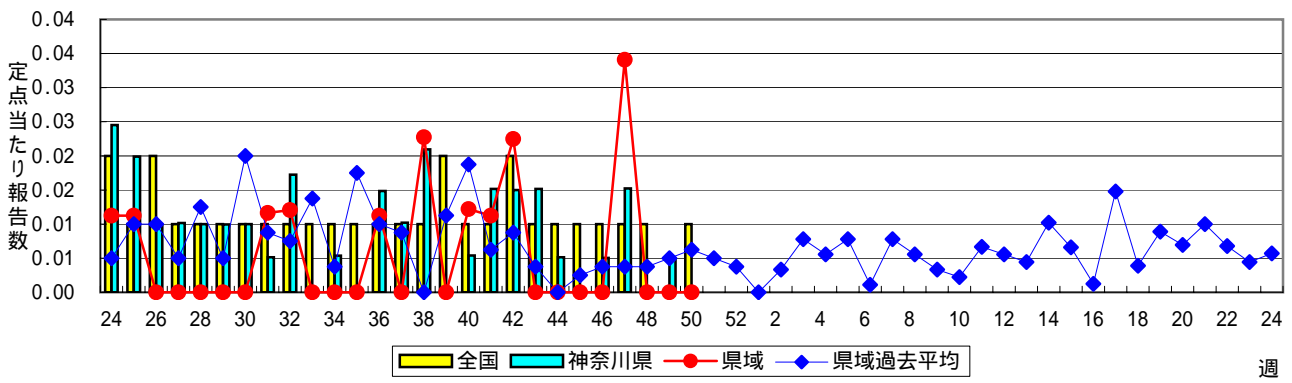
伝染性紅斑(リンゴ病)



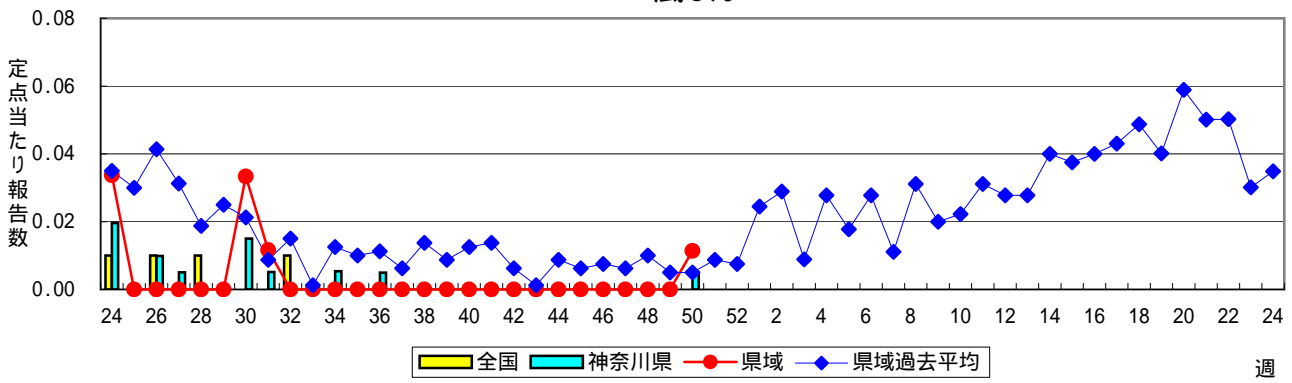
突発性発しん



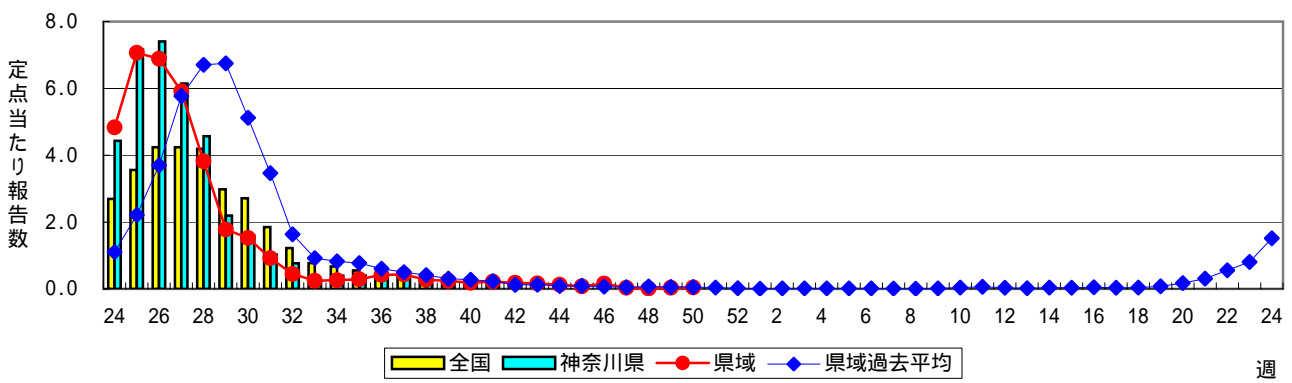
百日咳



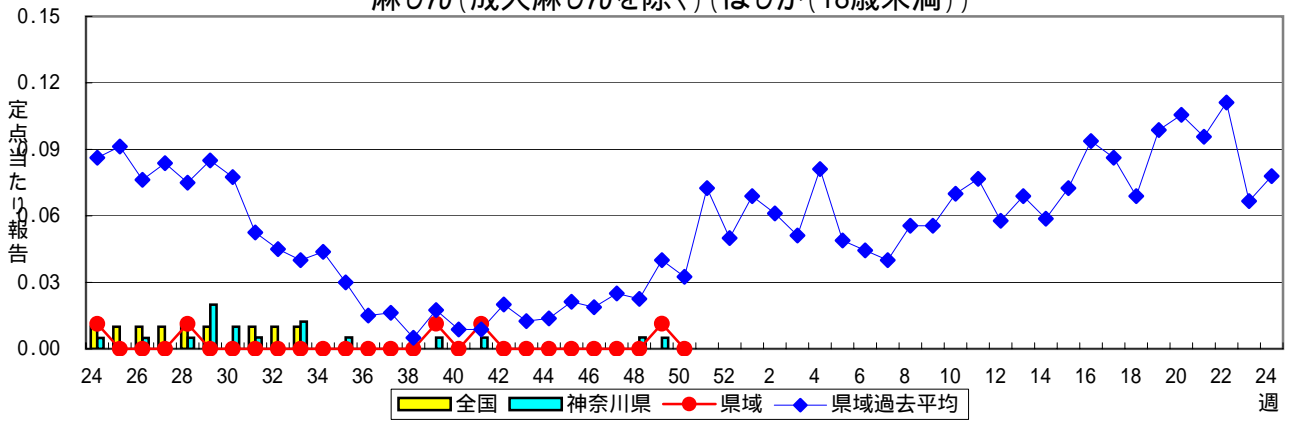
風しん



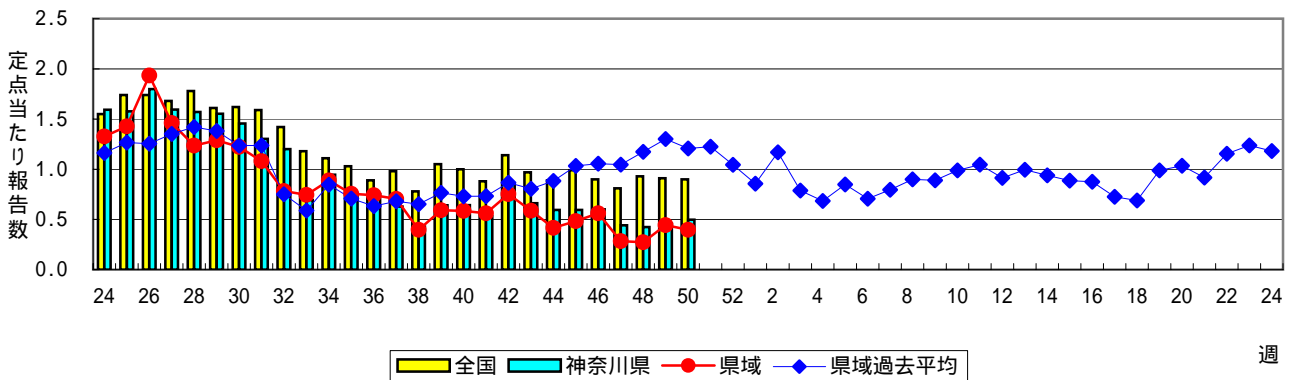
ヘルパンギーナ



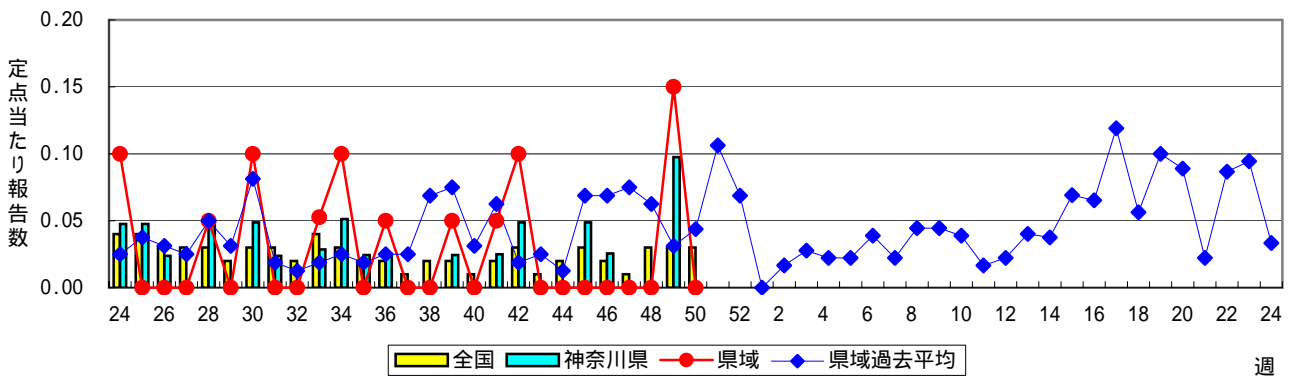
麻疹(成人麻疹を除く)(はしか(18歳未満))



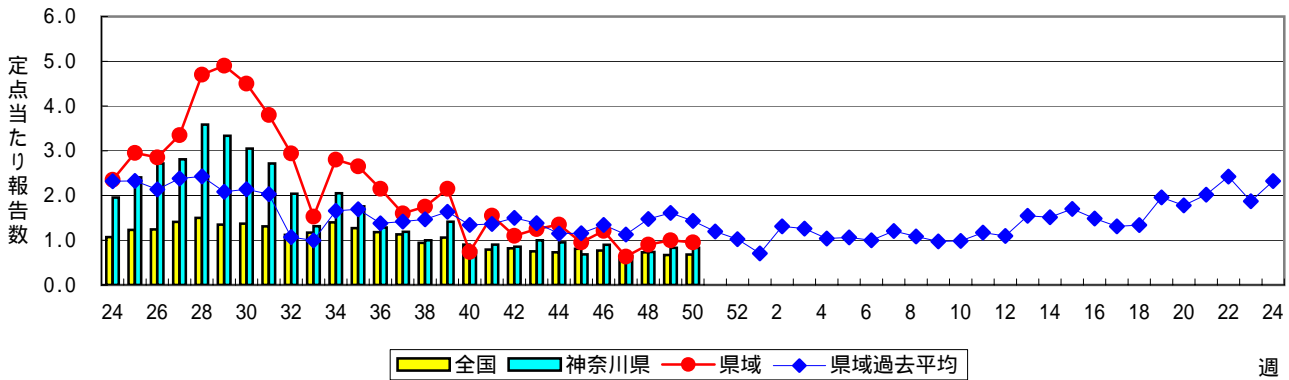
流行性耳下腺炎(おたふくかぜ)



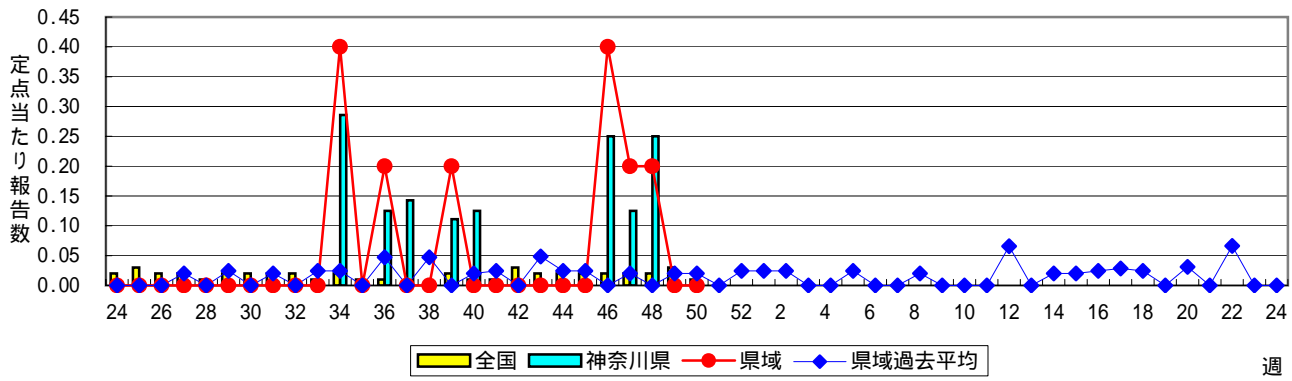
急性出血性結膜炎



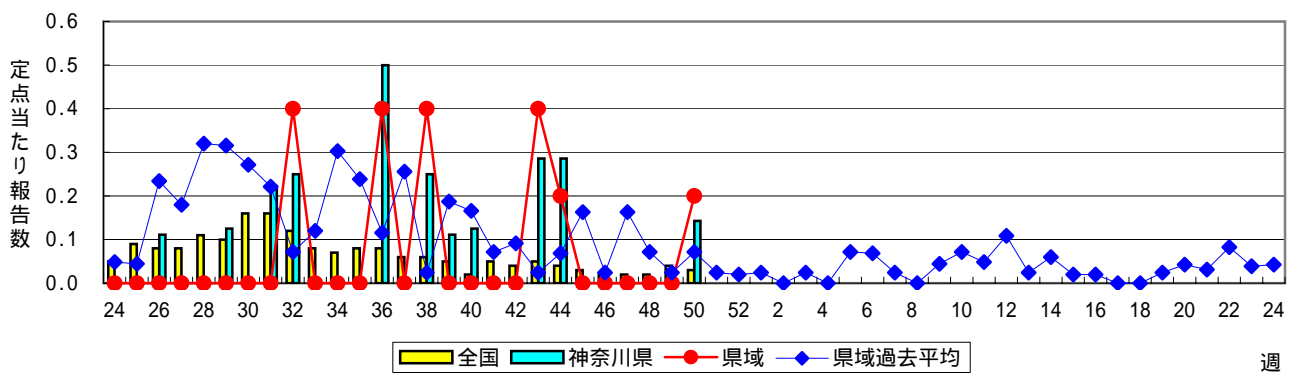
流行性角結膜炎



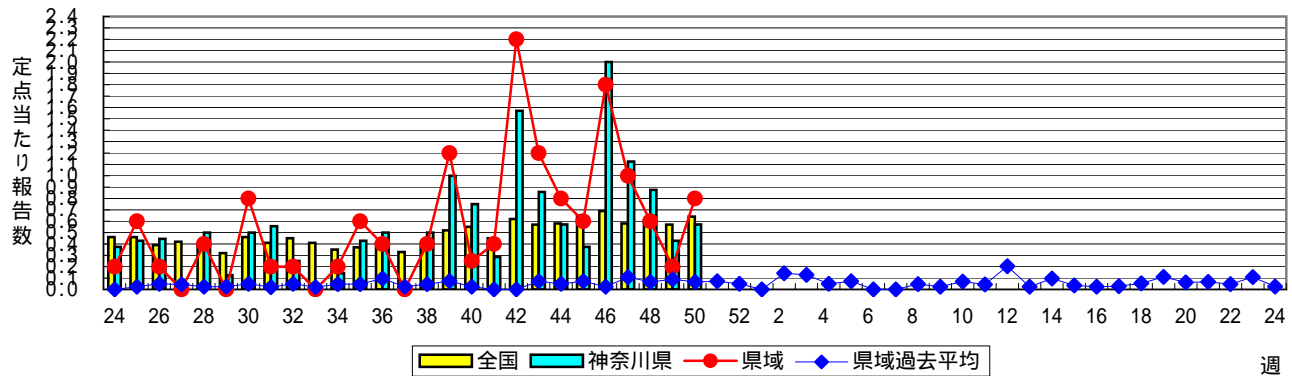
細菌性髄膜炎



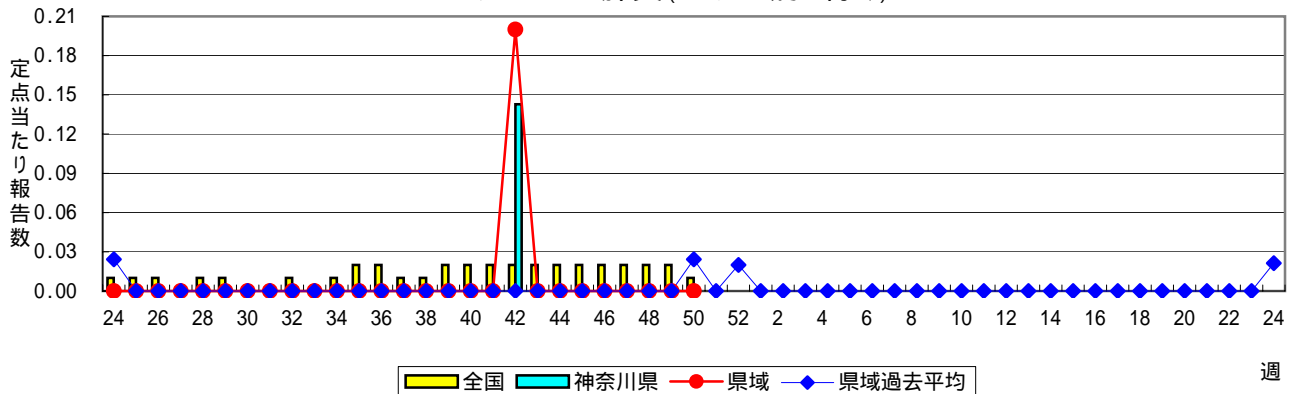
無菌性髄膜炎



マイコプラズマ肺炎



クラミジア肺炎(オウム病を除く)



成人麻しん(はしか(18歳以上))

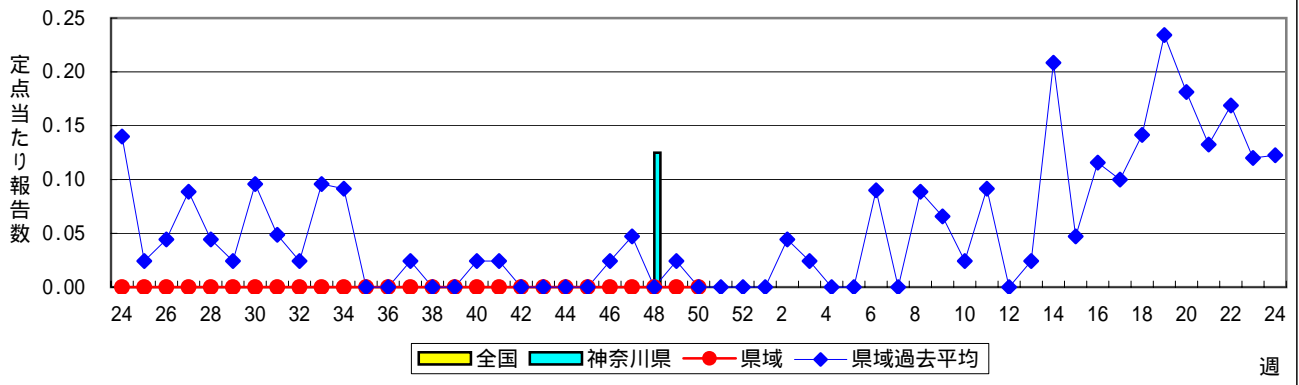


表1 報告数・定点当たり報告数 疾病、政令市・保健所別 (その1)

2006年50週(12月11日~12月17日)

神奈川県	インフルエンザ (高病原性鳥インフルエンザを除く)		RSウイルス感染症		咽頭結膜熱		A群溶血性レンサ球菌咽頭炎		感染性胃腸炎	
	報告数	定点当たり	報告数	定点当たり	報告数	定点当たり	報告数	定点当たり	報告数	定点当たり
全県	11	0.04	103	0.52	54	0.27	460	2.31	6,233	31.32
横浜市	2	0.02	28	0.35	14	0.18	124	1.57	2,358	29.85
川崎市	2	0.04	26	0.81	27	0.84	112	3.50	1,143	35.72
県域 (横浜市、川崎市を除く)	7	0.05	49	0.56	13	0.15	224	2.55	2,732	31.05
横須賀市	3	0.21	14	1.40	-	-	15	1.50	206	20.60
相模原市	-	-	2	0.14	-	-	24	1.71	458	32.71
藤沢市	1	0.08	-	-	1	0.13	24	3.00	181	22.63
平塚	1	0.09	-	-	2	0.29	2	0.29	81	11.57
鎌倉	-	-	7	1.17	-	-	20	3.33	123	20.50
小田原	-	-	4	0.67	-	-	56	9.33	226	37.67
三崎	-	-	-	-	-	-	2	1.00	24	12.00
厚木	-	-	17	1.55	3	0.27	30	2.73	479	43.55
足柄上	1	0.20	-	-	-	-	1	0.33	70	23.33
津久井	-	-	-	-	-	-	1	0.50	45	22.50
秦野	-	-	5	0.83	5	0.83	16	2.67	338	56.33
大和	1	0.09	-	-	2	0.29	29	4.14	352	50.29
茅ヶ崎	-	-	-	-	-	-	4	0.67	149	24.83

神奈川県	水痘		手足口病		伝染性紅斑		突発性発しん		百日咳	
	報告数	定点当たり	報告数	定点当たり	報告数	定点当たり	報告数	定点当たり	報告数	定点当たり
全県	385	1.93	80	0.40	71	0.36	142	0.71	-	-
横浜市	125	1.58	36	0.46	39	0.49	58	0.73	-	-
川崎市	58	1.81	8	0.25	13	0.41	29	0.91	-	-
県域 (横浜市、川崎市を除く)	202	2.30	36	0.41	19	0.22	55	0.63	-	-
横須賀市	33	3.30	-	-	3	0.30	4	0.40	-	-
相模原市	20	1.43	6	0.43	3	0.21	4	0.29	-	-
藤沢市	13	1.63	1	0.13	-	-	8	1.00	-	-
平塚	9	1.29	3	0.43	3	0.43	3	0.43	-	-
鎌倉	2	0.33	3	0.50	1	0.17	2	0.33	-	-
小田原	33	5.50	-	-	1	0.17	1	0.17	-	-
三崎	4	2.00	-	-	-	-	1	0.50	-	-
厚木	43	3.91	-	-	2	0.18	10	0.91	-	-
足柄上	14	4.67	-	-	-	-	2	0.67	-	-
津久井	1	0.50	2	1.00	-	-	3	1.50	-	-
秦野	7	1.17	-	-	2	0.33	5	0.83	-	-
大和	10	1.43	13	1.86	3	0.43	5	0.71	-	-
茅ヶ崎	13	2.17	8	1.33	1	0.17	7	1.17	-	-

神奈川県	風しん		ヘルパンギーナ		麻しん (成人麻しんを除く)		流行性耳下腺炎		急性出血性結膜炎	
	報告数	定点当たり	報告数	定点当たり	報告数	定点当たり	報告数	定点当たり	報告数	定点当たり
全県	1	0.01	4	0.02	-	-	99	0.50	-	-
横浜市	-	-	-	-	-	-	40	0.51	-	-
川崎市	-	-	-	-	-	-	24	0.75	-	-
県域 (横浜市、川崎市を除く)	1	0.01	4	0.05	-	-	35	0.40	-	-
横須賀市	-	-	-	-	-	-	2	0.20	-	-
相模原市	1	0.07	-	-	-	-	4	0.29	-	-
藤沢市	-	-	1	0.13	-	-	3	0.38	-	-
平塚	-	-	-	-	-	-	6	0.86	-	-
鎌倉	-	-	-	-	-	-	1	0.17	-	-
小田原	-	-	-	-	-	-	3	0.50	-	-
三崎	-	-	-	-	-	-	-	-	-	-
厚木	-	-	2	0.18	-	-	9	0.82	-	-
足柄上	-	-	-	-	-	-	-	-	-	-
津久井	-	-	-	-	-	-	-	-	-	-
秦野	-	-	-	-	-	-	2	0.33	-	-
大和	-	-	1	0.14	-	-	2	0.29	-	-
茅ヶ崎	-	-	-	-	-	-	3	0.50	-	-

表1 報告数・定点当たり報告数 疾病、政令市・保健所別 (その2)

2006年50週(12月11日～12月17日)

神奈川県	流行性角結膜炎		細菌性髄膜炎		無菌性髄膜炎		マイコプラズマ肺炎		クラミジア肺炎 (オウム病を除く)	
	報告数	定点当たり	報告数	定点当たり	報告数	定点当たり	報告数	定点当たり	報告数	定点当たり
全県	34	0.83	-	-	1	0.14	4	0.57	-	-
横浜市	12	0.86	-	-	-	-	-	-	-	-
川崎市	3	0.43	-	-	-	-	-	-	-	-
県域 (横浜市、川崎市を除く)	19	0.95	-	-	1	0.20	4	0.80	-	-
横須賀市	3	1.50	-	-	-	-	2	2.00	-	-
相模原市	2	0.50	-	-	-	-	-	-	-	-
藤沢市	-	-	-	-	1	1.00	2	2.00	-	-
平塚	2	1.00	-	-	-	-	-	-	-	-
鎌倉	-	-	-	-	-	-	-	-	-	-
小田原	-	-	-	-	-	-	-	-	-	-
三崎	-	-	-	-	-	-	-	-	-	-
厚木	12	4.00	-	-	-	-	-	-	-	-
足柄上	-	-	-	-	-	-	-	-	-	-
津久井	-	-	-	-	-	-	-	-	-	-
秦野	-	-	-	-	-	-	-	-	-	-
大和	-	-	-	-	-	-	-	-	-	-
茅ヶ崎	-	-	-	-	-	-	-	-	-	-

神奈川県	成人麻しん	
	報告数	定点当たり
全県	-	-
横浜市	-	-
川崎市	-	-
県域 (横浜市、川崎市を除く)	-	-
横須賀市	-	-
相模原市	-	-
藤沢市	-	-
平塚	-	-
鎌倉	-	-
小田原	-	-
三崎	-	-
厚木	-	-
足柄上	-	-
津久井	-	-
秦野	-	-
大和	-	-
茅ヶ崎	-	-

表2 報告数・定点当たり報告数、年齢・疾病別 (その2) 2006年50週(12月11日～12月17日)

インフルエンザ定点		項目	9	10-14	15-19	20-29	30-39	40-49	50-59	60-69	70-79	80歳以上
インフルエンザ (高病原性鳥インフルエンザを除く)	全国	報告数	70	311	43	44	53	18	11	12	7	5
		定点当たり	0.02	0.07	0.01	0.01	0.01	-	-	-	-	-
	県域	報告数	-	-	-	1	5	1	-	-	-	-
		定点当たり	-	-	-	0.01	0.04	0.01	-	-	-	-

小児科定点		項目	9	10-14	15-19	20歳以上
RSウイルス感染症	全国	報告数	5	6	1	6
		定点当たり	-	-	-	-
	県域	報告数	-	1	-	-
		定点当たり	-	0.01	-	-
咽頭結膜熱	全国	報告数	46	49	7	30
		定点当たり	0.02	0.02	-	0.01
	県域	報告数	-	1	-	1
		定点当たり	-	0.01	-	0.01
A群溶血性レンサ球菌咽頭炎	全国	報告数	460	742	46	327
		定点当たり	0.15	0.25	0.02	0.11
	県域	報告数	15	25	1	17
		定点当たり	0.17	0.28	0.01	0.19
感染性胃腸炎	全国	報告数	2,649	6,914	1,926	10,996
		定点当たり	0.88	2.29	0.64	3.64
	県域	報告数	111	216	64	445
		定点当たり	1.26	2.45	0.73	5.06
水痘	全国	報告数	61	102	9	42
		定点当たり	0.02	0.03	-	0.01
	県域	報告数	2	3	-	2
		定点当たり	0.02	0.03	-	0.02
手足口病	全国	報告数	15	15	-	16
		定点当たり	-	-	-	0.01
	県域	報告数	1	1	-	1
		定点当たり	0.01	0.01	-	0.01
伝染性紅斑	全国	報告数	67	102	2	18
		定点当たり	0.02	0.03	-	0.01
	県域	報告数	1	1	-	-
		定点当たり	0.01	0.01	-	-
突発性発しん	全国	報告数	2	-	-	-
		定点当たり	-	-	-	-
	県域	報告数	-	-	-	-
		定点当たり	-	-	-	-
百日咳	全国	報告数	1	2	-	8
		定点当たり	-	-	-	-
	県域	報告数	-	-	-	-
		定点当たり	-	-	-	-
風しん	全国	報告数	-	-	-	2
		定点当たり	-	-	-	-
	県域	報告数	-	-	-	-
		定点当たり	-	-	-	-
ヘルパンギーナ	全国	報告数	3	4	-	2
		定点当たり	-	-	-	-
	県域	報告数	-	1	-	-
		定点当たり	-	0.01	-	-
麻しん (成人麻しんを除く)	全国	報告数	-	-	1	-
		定点当たり	-	-	-	-
	県域	報告数	-	-	-	-
		定点当たり	-	-	-	-
流行性耳下腺炎	全国	報告数	103	185	12	53
		定点当たり	0.03	0.06	-	0.02
	県域	報告数	3	1	-	1
		定点当たり	0.03	0.01	-	0.01

眼科定点		項目	9	10-14	15-19	20-29	30-39	40-49	50-59	60-69	70歳以上
急性出血性結膜炎	全国	報告数	-	1	-	4	4	2	2	3	1
		定点当たり	-	-	-	0.01	0.01	-	-	-	-
	県域	報告数	-	-	-	-	-	-	-	-	-
		定点当たり	-	-	-	-	-	-	-	-	-
流行性角結膜炎	全国	報告数	2	12	15	56	95	43	42	43	20
		定点当たり	-	0.02	0.02	0.09	0.15	0.07	0.07	0.07	0.03
	県域	報告数	-	-	-	4	3	3	1	3	-
		定点当たり	-	-	-	0.20	0.15	0.15	0.05	0.15	-

基幹定点(週報)		項目	45-49	50-54	55-59	60-64	65-69	70歳以上
細菌性髄膜炎	全国	報告数	-	-	-	1	-	1
		定点当たり	-	-	-	-	-	-
	県域	報告数	-	-	-	-	-	-
		定点当たり	-	-	-	-	-	-
無菌性髄膜炎	全国	報告数	-	-	-	-	-	
		定点当たり	-	-	-	-	-	
	県域	報告数	-	-	-	-	-	
		定点当たり	-	-	-	-	-	
マイコプラズマ肺炎	全国	報告数	1	1	1	-	6	
		定点当たり	-	-	-	-	0.01	
	県域	報告数	-	-	-	-	-	
		定点当たり	-	-	-	-	-	
クラミジア肺炎 (オウム病を除く)	全国	報告数	-	-	-	-	1	
		定点当たり	-	-	-	-	-	
	県域	報告数	-	-	-	-	-	
		定点当たり	-	-	-	-	-	
成人麻しん	全国	報告数	-	-	-	-	-	
		定点当たり	-	-	-	-	-	
	県域	報告数	-	-	-	-	-	
		定点当たり	-	-	-	-	-	

表3 報告数・定点当たり報告数、週・疾病別

2006年50週(12月11日～12月17日)

*県域報告数(横浜市、川崎市を除く)

神奈川県男女合計	項目	5週前	4週前	3週前	2週前	1週前	今週
インフルエンザ (高病原性鳥インフルエンザを除く)	報告数	3	-	3	4	15	7
	定点当たり	0.02	-	0.02	0.03	0.11	0.05
RSウイルス感染症	報告数	6	5	15	41	48	49
	定点当たり	0.07	0.06	0.17	0.47	0.55	0.56
咽頭結膜熱	報告数	6	9	7	9	7	13
	定点当たり	0.07	0.10	0.08	0.10	0.08	0.15
A群溶血性レンサ球菌咽頭炎	報告数	149	157	157	268	210	224
	定点当たり	1.67	1.76	1.78	3.05	2.39	2.55
感染性胃腸炎	報告数	715	1,065	1,462	2,060	2,499	2,732
	定点当たり	8.03	11.97	16.61	23.41	28.40	31.05
水痘	報告数	83	109	99	148	133	202
	定点当たり	0.93	1.22	1.13	1.68	1.51	2.30
手足口病	報告数	50	52	47	34	36	36
	定点当たり	0.56	0.58	0.53	0.39	0.41	0.41
伝染性紅斑	報告数	21	11	13	14	12	19
	定点当たり	0.24	0.12	0.15	0.16	0.14	0.22
突発性発しん	報告数	61	48	53	46	60	55
	定点当たり	0.69	0.54	0.60	0.52	0.68	0.63
百日咳	報告数	-	-	3	-	-	-
	定点当たり	-	-	0.03	-	-	-
風しん	報告数	-	-	-	-	-	1
	定点当たり	-	-	-	-	-	0.01
ヘルパンギーナ	報告数	7	14	3	1	3	4
	定点当たり	0.08	0.16	0.03	0.01	0.03	0.05
麻しん (成人麻しんを除く)	報告数	-	-	-	-	1	-
	定点当たり	-	-	-	-	0.01	-
流行性耳下腺炎	報告数	43	50	25	24	39	35
	定点当たり	0.48	0.56	0.28	0.27	0.44	0.40
急性出血性結膜炎	報告数	-	-	-	-	3	-
	定点当たり	-	-	-	-	0.15	-
流行性角結膜炎	報告数	19	23	12	18	20	19
	定点当たり	0.95	1.21	0.63	0.90	1.00	0.95
細菌性髄膜炎	報告数	-	2	1	1	-	-
	定点当たり	-	0.40	0.20	0.20	-	-
無菌性髄膜炎	報告数	-	-	-	-	-	1
	定点当たり	-	-	-	-	-	0.20
マイコプラズマ肺炎	報告数	3	9	5	3	1	4
	定点当たり	0.60	1.80	1.00	0.60	0.20	0.80
クラミジア肺炎 (オウム病を除く)	報告数	-	-	-	-	-	-
	定点当たり	-	-	-	-	-	-
成人麻しん	報告数	-	-	-	-	-	-
	定点当たり	-	-	-	-	-	-