



平成18年12月8日

## 神奈川県感染症発生情報（週報）

<http://www.eiken.pref.kanagawa.jp/>

平成18年・48週(11月27日～12月3日)

### 感染症情報センターからのお知らせ

- ・ インフルエンザの流行時期到来！を掲載しました。(2006.12.5)
- ・ ノロウイルスの感染症の時期到来！を掲載しました。(2006.12.4)

### 全数把握対象疾患(横浜市、川崎市を除く)

- 1類感染症...報告なし。
- 2類感染症...報告なし。
- 3類感染症...報告なし。
- 4類感染症...つつが虫病の報告が、足柄上保健所管内から2例あった。
- 5類感染症...アメーバ赤痢の報告が厚木、茅ヶ崎保健所管内から各1例、ウイルス性肝炎の報告が横須賀市、厚木保健所管内から各1例、クロイツフェルト・ヤコブ病の報告が平塚保健所管内から1例、バンコマイシン耐性腸球菌感染症の報告が相模原市、茅ヶ崎保健所管内から各1例あった。

### 定点把握対象疾患(横浜市、川崎市を除く)

- 5類感染症... 感染性胃腸炎が県域の広い範囲で流行している(定点当たり23.41)。特に、秦野(44.67)、津久井(38.00)、大和(32.29)、相模原市(31.93)、茅ヶ崎(27.67)、厚木(25.36)、小田原(22.33)保健所管内で多くなっている。  
A群溶血性レンサ球菌咽頭炎の報告が増加している。特に小田原(定点当たり8.17)、厚木(8.09)保健所管内で流行している。

### 神奈川県感染症情報センター

(神奈川県衛生研究所 企画情報部 衛生情報課)

TEL:0467-83-4400(代表)(内線 2104・2112)

FAX:0467-89-5211(企画情報部)

TEL・FAX:0467-89-5213(感染症情報センター)

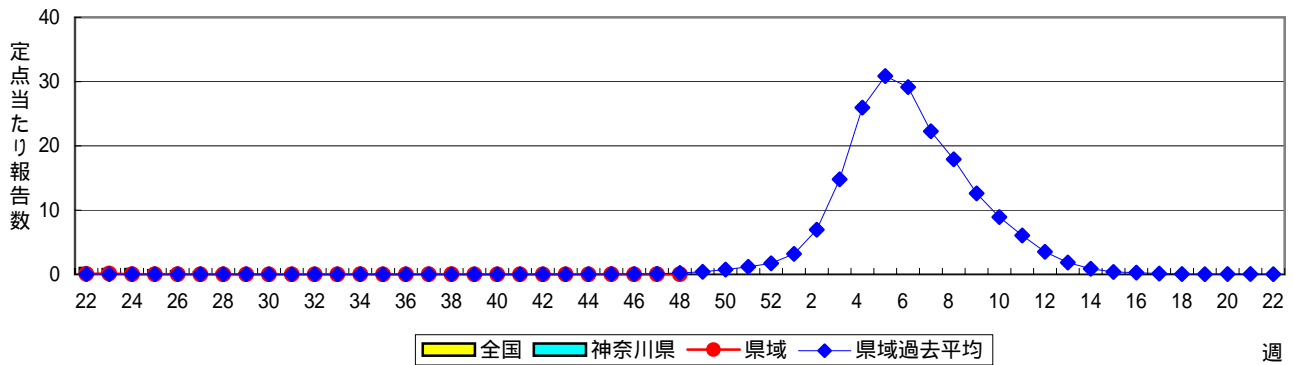
E-MAIL: IDSC.463@pref.kanagawa.jp

# 感染症発生動向調査:週報対象疾患の時系列グラフ

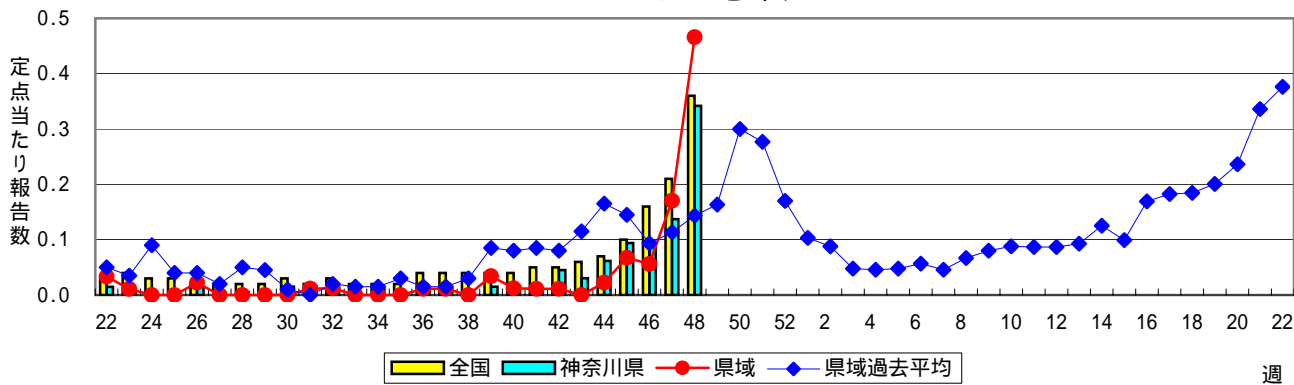
疾患名の括弧書きは、一般名称であり、正式名称ではありません。

神奈川県&県域(横浜市・川崎市を除く)のデータです。

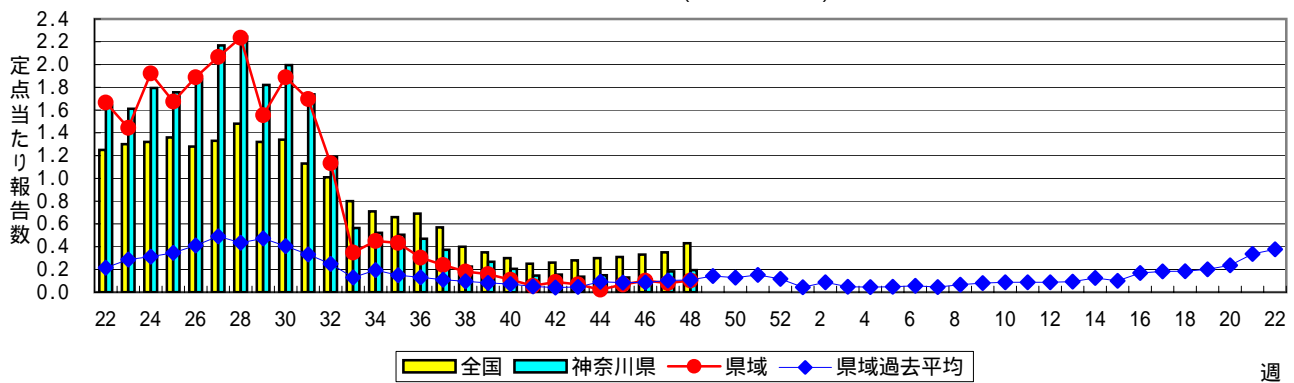
## インフルエンザ(高病原性鳥インフルエンザを除く)



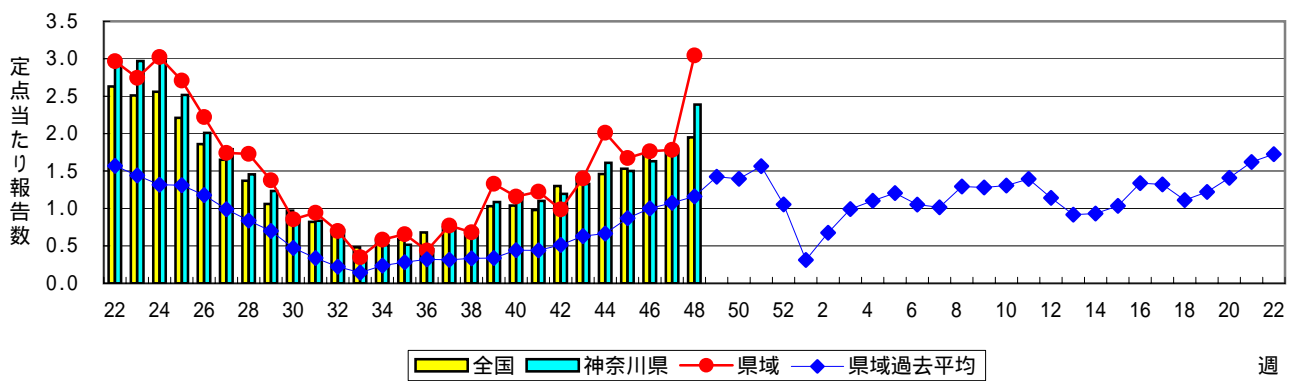
## RSウイルス感染症



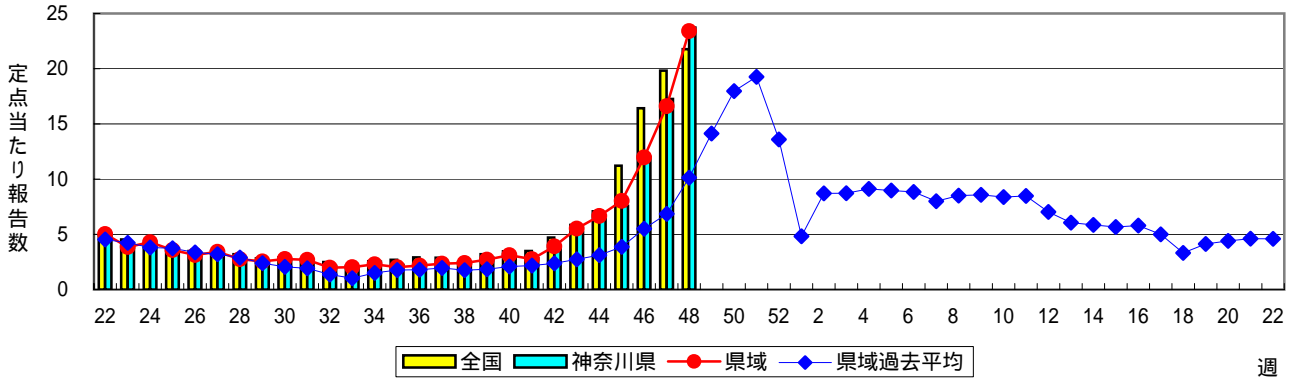
## 咽頭結膜熱(プール熱)



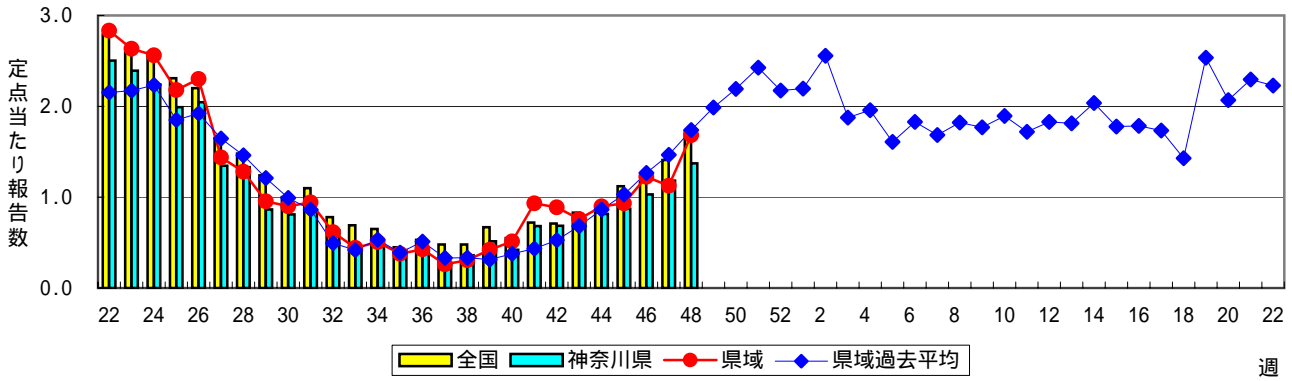
## A群溶血性レンサ球菌咽頭炎



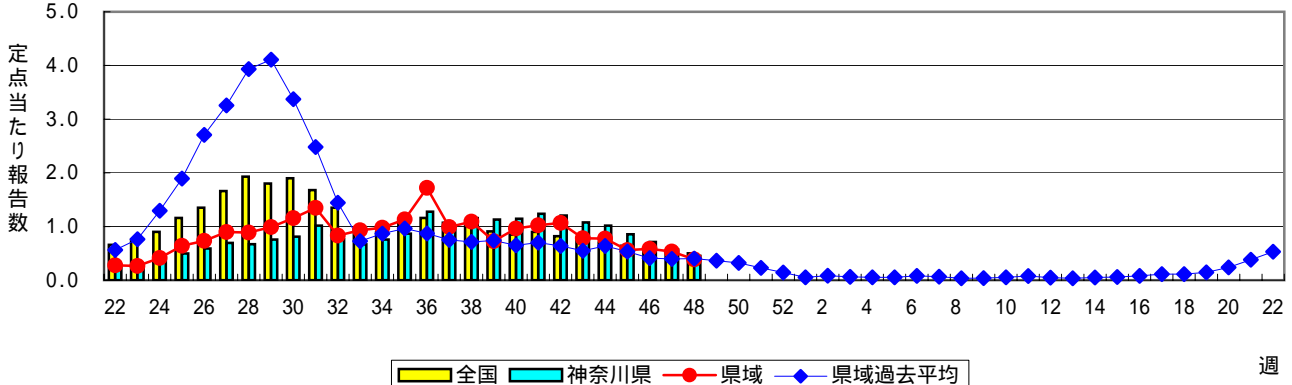
### 感染性胃腸炎



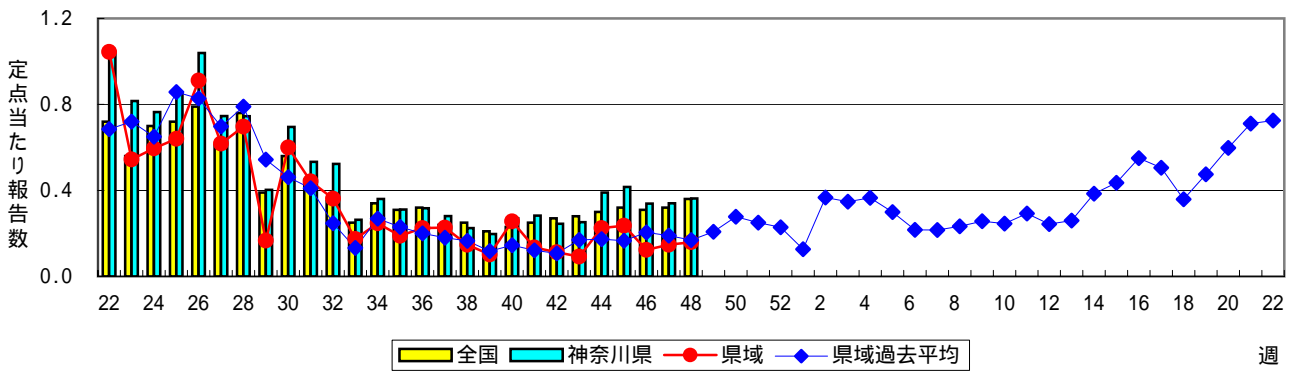
### 水痘(水ぼうそう)



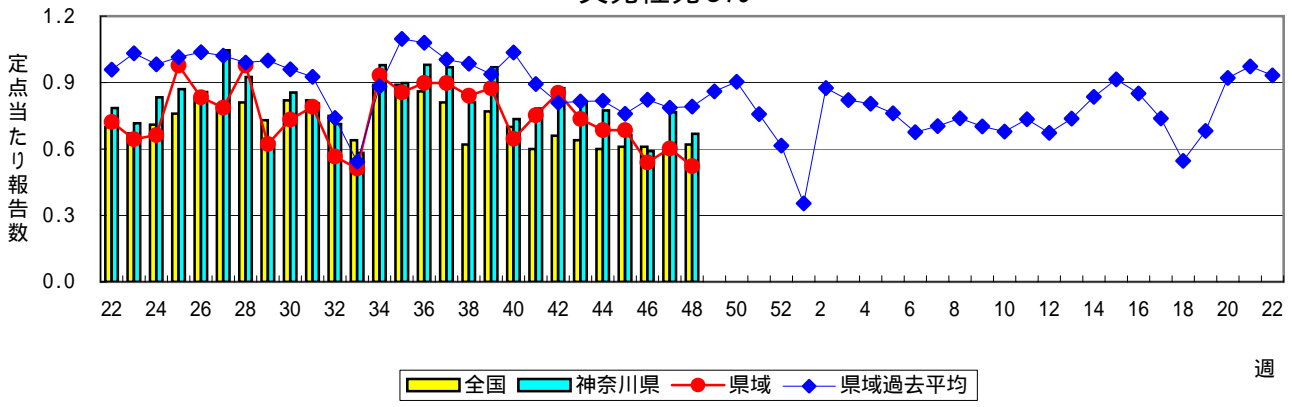
### 手足口病



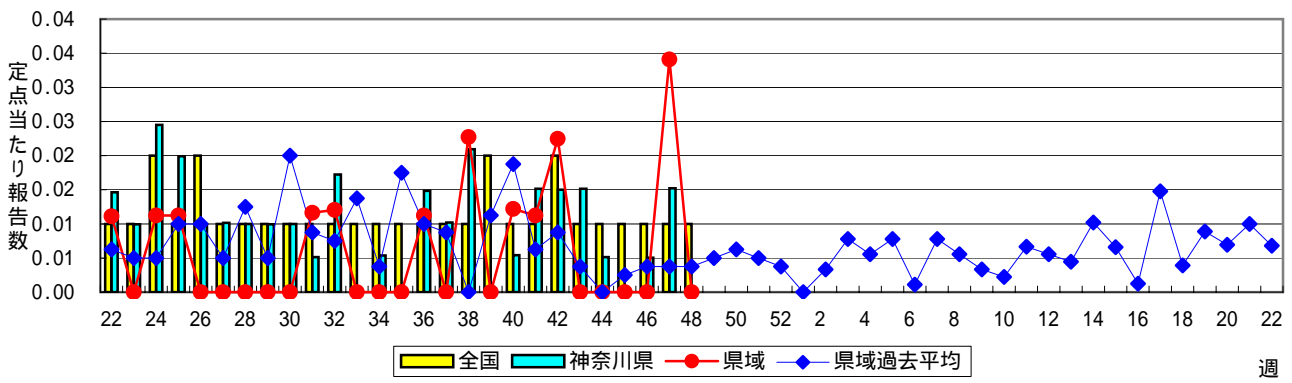
### 伝染性紅斑(リンゴ病)



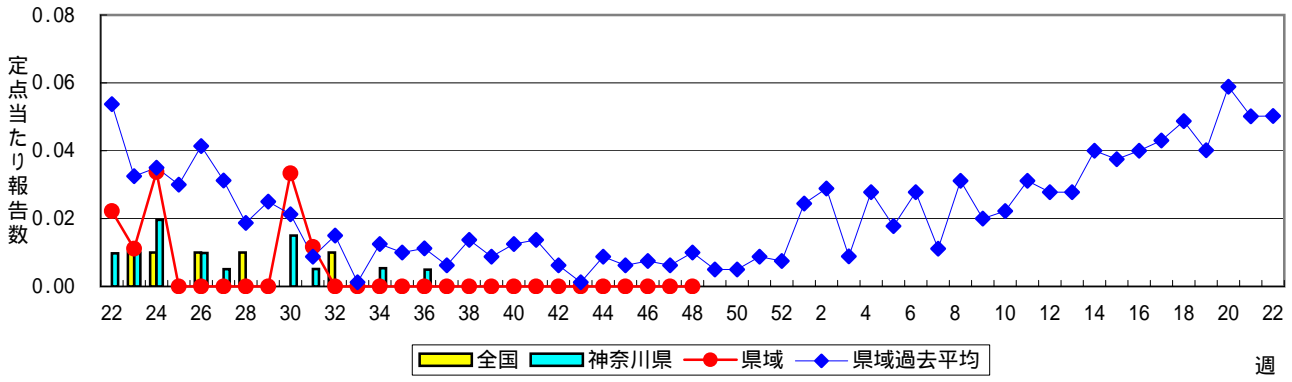
### 突発性発しん



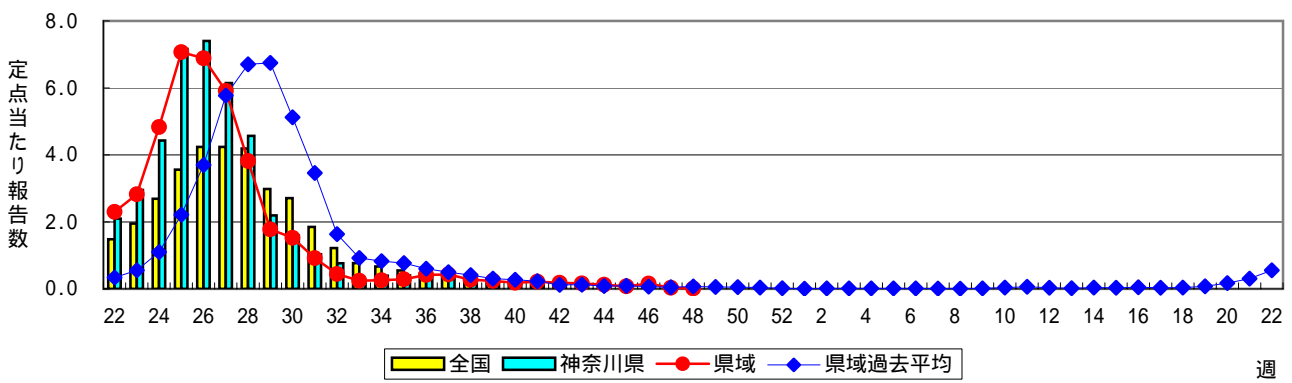
### 百日咳



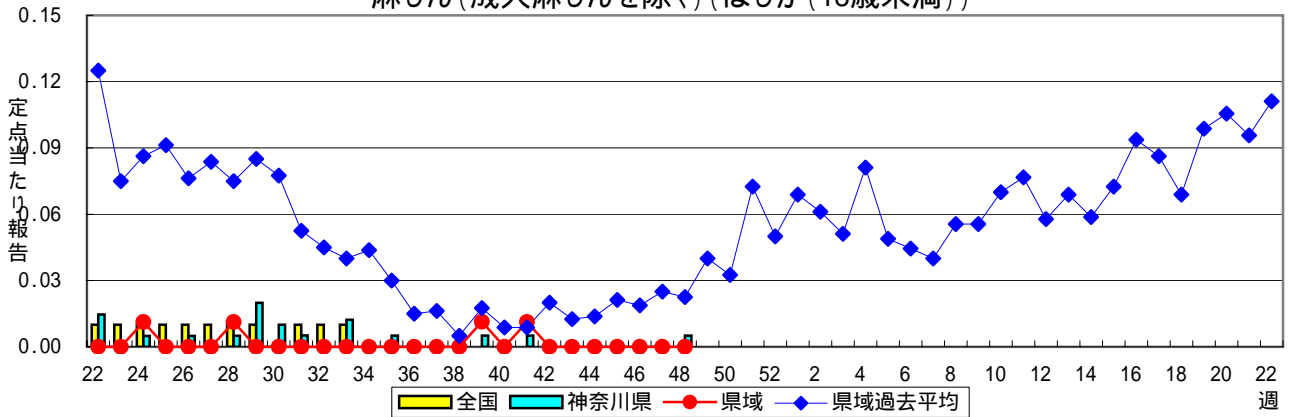
### 風しん



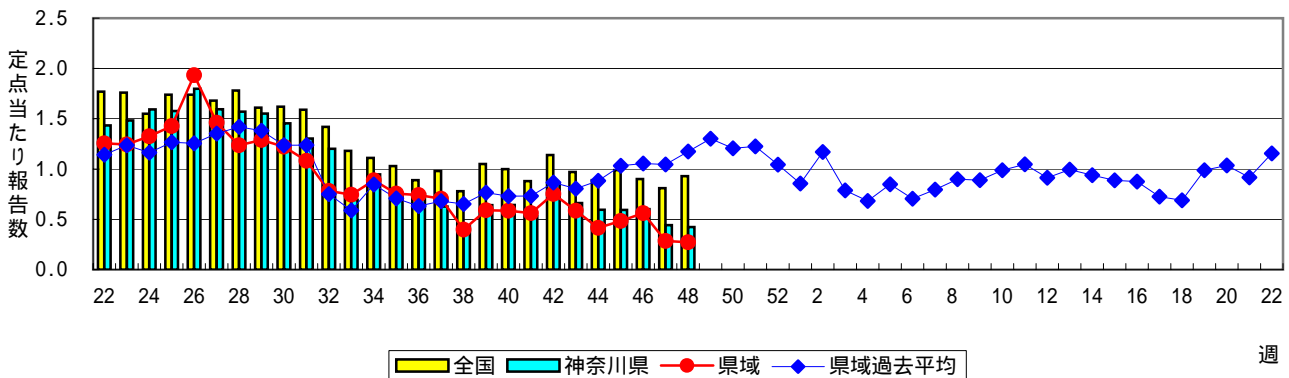
### ヘルパンギーナ



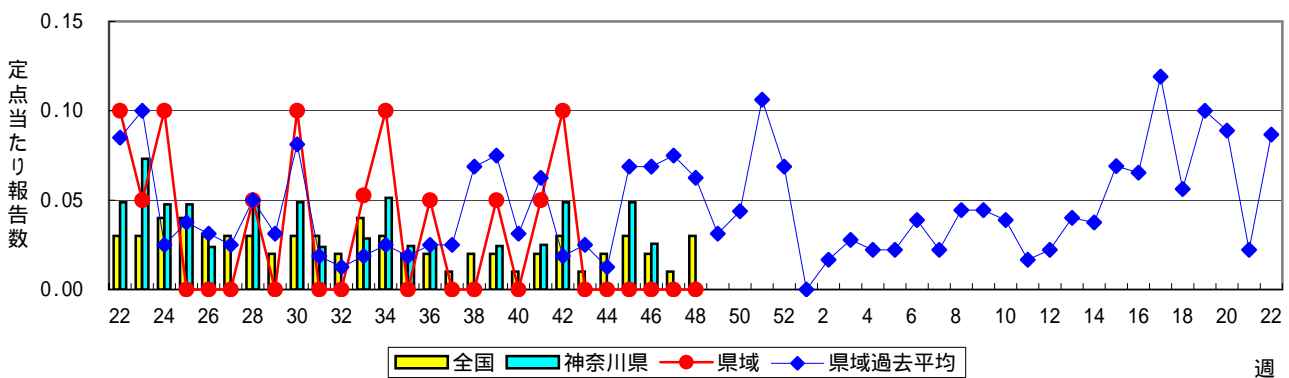
麻しん(成人麻しんを除く)(はしか(18歳未満))



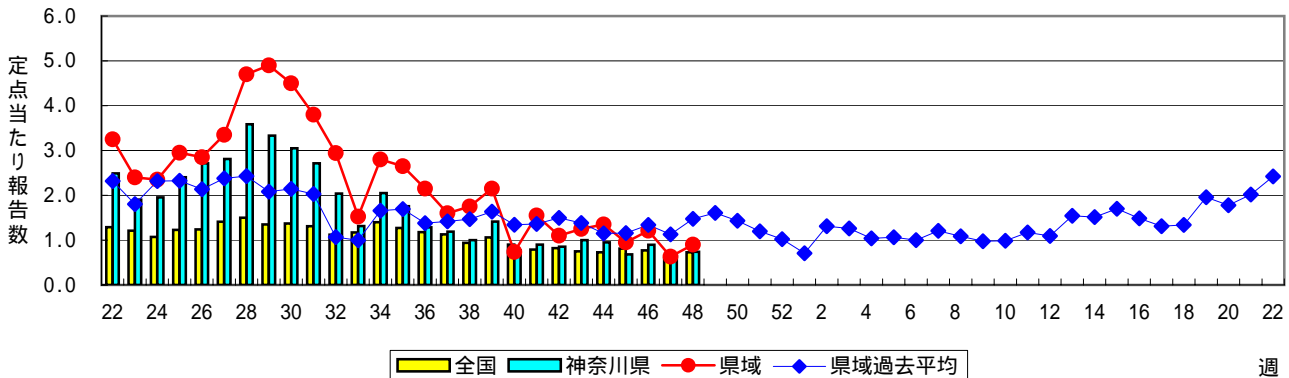
流行性耳下腺炎(おたふくかぜ)



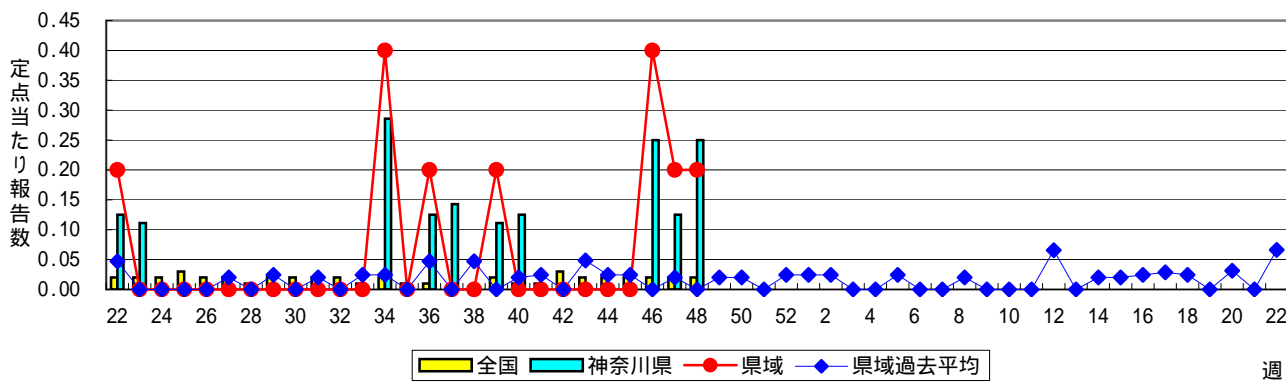
急性出血性結膜炎



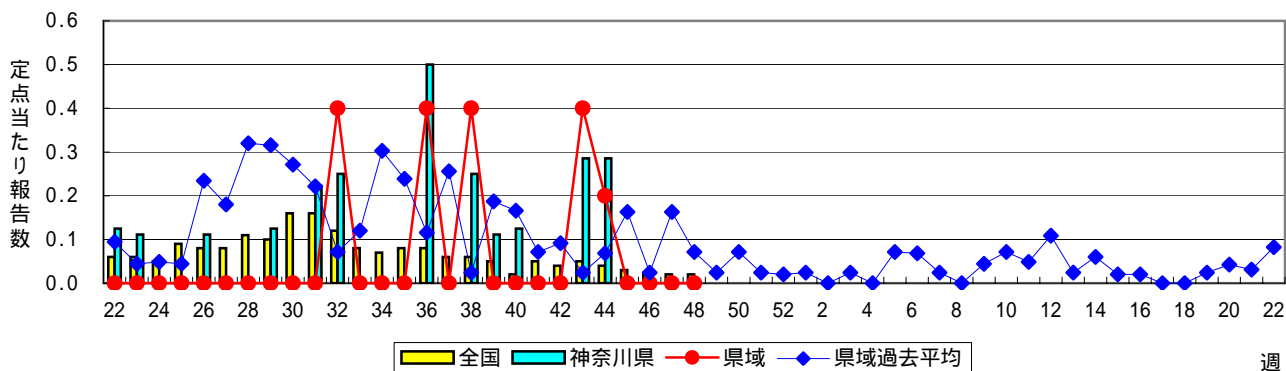
流行性角結膜炎



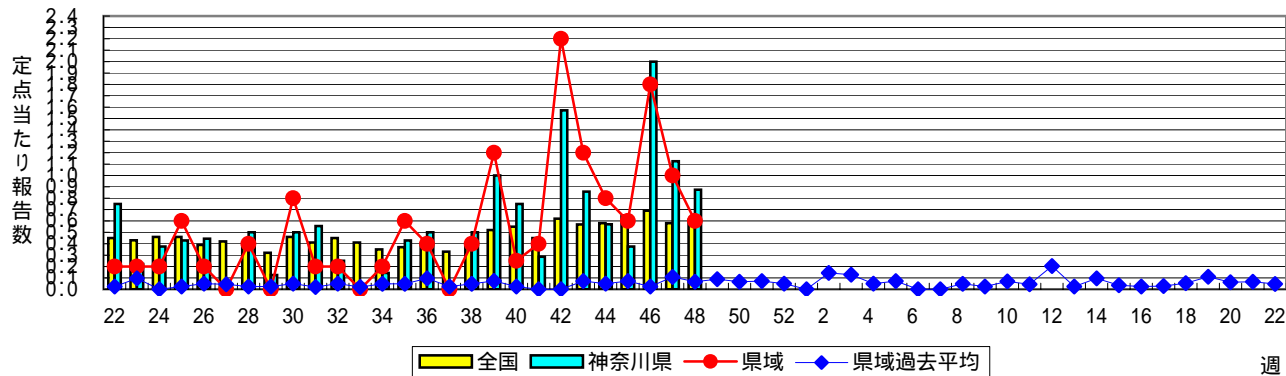
### 細菌性髄膜炎



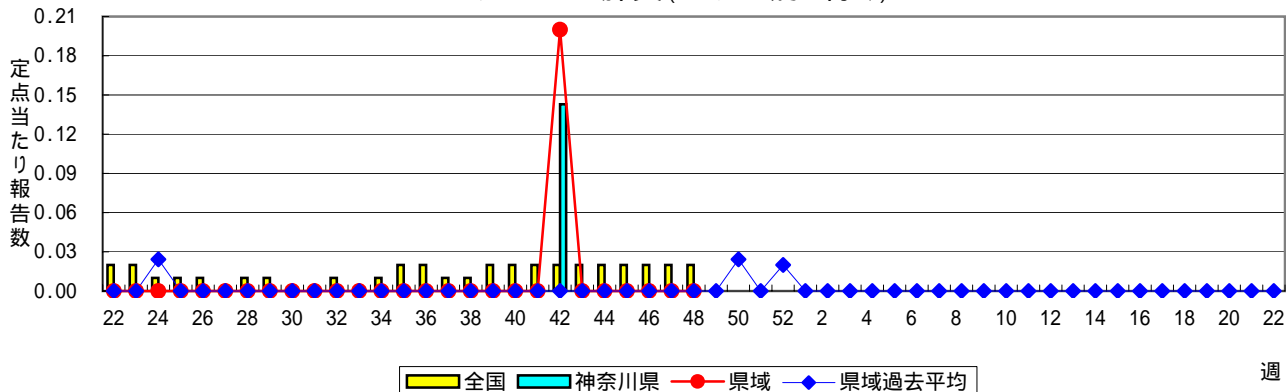
### 無菌性髄膜炎



### マイコプラズマ肺炎



### クラミジア肺炎(オウム病を除く)



# 成人麻しん(はしか(18歳以上))

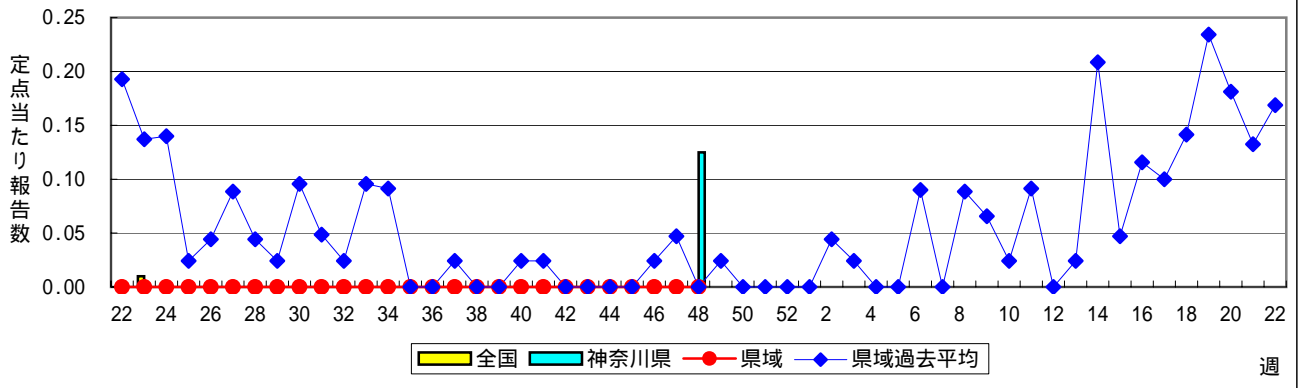






表1 報告数・定点当たり報告数 疾病、政令市・保健所別 (その2)

2006年48週(11月27日～12月03日)

神奈川県	流行性角結膜炎		細菌性髄膜炎		無菌性髄膜炎		マイコプラズマ肺炎		クラミジア肺炎 (オウム病を除く)	
	報告数	定点当たり	報告数	定点当たり	報告数	定点当たり	報告数	定点当たり	報告数	定点当たり
全県	31	0.74	2	0.25	-	-	7	0.88	-	-
横浜市	10	0.67	-	-	-	-	3	3.00	-	-
川崎市	3	0.43	1	0.50	-	-	1	0.50	-	-
県域 (横浜市、川崎市を除く)	18	0.90	1	0.20	-	-	3	0.60	-	-
横須賀市	7	3.50	-	-	-	-	1	1.00	-	-
相模原市	1	0.25	-	-	-	-	-	-	-	-
藤沢市	-	-	-	-	-	-	2	2.00	-	-
平塚	-	-	-	-	-	-	-	-	-	-
鎌倉	2	2.00	-	-	-	-	-	-	-	-
小田原	-	-	-	-	-	-	-	-	-	-
三崎	-	-	-	-	-	-	-	-	-	-
厚木	7	2.33	1	1.00	-	-	-	-	-	-
足柄上	-	-	-	-	-	-	-	-	-	-
津久井	-	-	-	-	-	-	-	-	-	-
秦野	1	1.00	-	-	-	-	-	-	-	-
大和	-	-	-	-	-	-	-	-	-	-
茅ヶ崎	-	-	-	-	-	-	-	-	-	-

神奈川県	成人麻しん	
	報告数	定点当たり
全県	1	0.13
横浜市	-	-
川崎市	1	0.50
県域 (横浜市、川崎市を除く)	-	-
横須賀市	-	-
相模原市	-	-
藤沢市	-	-
平塚	-	-
鎌倉	-	-
小田原	-	-
三崎	-	-
厚木	-	-
足柄上	-	-
津久井	-	-
秦野	-	-
大和	-	-
茅ヶ崎	-	-



表2 報告数・定点当たり報告数、年齢・疾病別 (その2) 2006年48週(11月27日～12月03日)

インフルエンザ定点		項目	9	10-14	15-19	20-29	30-39	40-49	50-59	60-69	70-79	80歳以上
インフルエンザ (高病原性鳥インフルエンザを除く)	全国	報告数	27	106	27	23	37	8	8	12	10	7
		定点当たり	0.01	0.02	0.01	0.01	0.01	-	-	-	-	-
	県域	報告数	-	-	-	1	1	-	-	-	1	1
		定点当たり	-	-	-	0.01	0.01	-	-	-	0.01	0.01

小児科定点		項目	9	10-14	15-19	20歳以上
RSウイルス感染症	全国	報告数	2	3	-	7
		定点当たり	-	-	-	-
	県域	報告数	-	-	-	-
		定点当たり	-	-	-	-
咽頭結膜熱	全国	報告数	26	52	8	24
		定点当たり	0.01	0.02	-	0.01
	県域	報告数	-	-	-	1
		定点当たり	-	-	-	0.01
A群溶血性レンサ球菌咽頭炎	全国	報告数	422	612	39	255
		定点当たり	0.14	0.20	0.01	0.08
	県域	報告数	16	30	2	25
		定点当たり	0.18	0.34	0.02	0.28
感染性胃腸炎	全国	報告数	2,225	5,372	1,436	9,390
		定点当たり	0.74	1.78	0.48	3.11
	県域	報告数	73	134	29	303
		定点当たり	0.83	1.52	0.33	3.44
水痘	全国	報告数	50	76	5	30
		定点当たり	0.02	0.03	-	0.01
	県域	報告数	1	1	2	1
		定点当たり	0.01	0.01	0.02	0.01
手足口病	全国	報告数	11	16	1	12
		定点当たり	-	0.01	-	-
	県域	報告数	2	-	-	-
		定点当たり	0.02	-	-	-
伝染性紅斑	全国	報告数	64	80	2	19
		定点当たり	0.02	0.03	-	0.01
	県域	報告数	-	1	-	1
		定点当たり	-	0.01	-	0.01
突発性発しん	全国	報告数	-	1	-	1
		定点当たり	-	-	-	-
	県域	報告数	-	-	-	-
		定点当たり	-	-	-	-
百日咳	全国	報告数	-	1	-	2
		定点当たり	-	-	-	-
	県域	報告数	-	-	-	-
		定点当たり	-	-	-	-
風しん	全国	報告数	-	-	-	1
		定点当たり	-	-	-	-
	県域	報告数	-	-	-	-
		定点当たり	-	-	-	-
ヘルパンギーナ	全国	報告数	1	4	1	3
		定点当たり	-	-	-	-
	県域	報告数	-	-	-	-
		定点当たり	-	-	-	-
麻しん (成人麻しんを除く)	全国	報告数	-	-	-	-
		定点当たり	-	-	-	-
	県域	報告数	-	-	-	-
		定点当たり	-	-	-	-
流行性耳下腺炎	全国	報告数	99	155	17	38
		定点当たり	0.03	0.05	0.01	0.01
	県域	報告数	2	-	-	1
		定点当たり	0.02	-	-	0.01

眼科定点		項目	9	10-14	15-19	20-29	30-39	40-49	50-59	60-69	70歳以上
急性出血性結膜炎	全国	報告数	-	2	-	2	1	3	4	-	2
		定点当たり	-	-	-	-	-	-	0.01	-	-
	県域	報告数	-	-	-	-	-	-	-	-	-
		定点当たり	-	-	-	-	-	-	-	-	-
流行性角結膜炎	全国	報告数	1	13	19	74	108	53	44	32	28
		定点当たり	-	0.02	0.03	0.12	0.17	0.08	0.07	0.05	0.04
	県域	報告数	-	1	1	5	1	-	2	4	2
		定点当たり	-	0.05	0.05	0.25	0.05	-	0.10	0.20	0.10

基幹定点(週報)		項目	45-49	50-54	55-59	60-64	65-69	70歳以上
細菌性髄膜炎	全国	報告数	-	-	2	1	-	-
		定点当たり	-	-	-	-	-	-
	県域	報告数	-	-	-	-	-	-
		定点当たり	-	-	-	-	-	-
無菌性髄膜炎	全国	報告数	-	-	1	-	-	1
		定点当たり	-	-	-	-	-	-
	県域	報告数	-	-	-	-	-	-
		定点当たり	-	-	-	-	-	-
マイコプラズマ肺炎	全国	報告数	2	1	2	3	4	3
		定点当たり	-	-	-	0.01	0.01	0.01
	県域	報告数	-	-	-	-	-	-
		定点当たり	-	-	-	-	-	-
クラミジア肺炎 (オウム病を除く)	全国	報告数	-	-	-	-	-	2
		定点当たり	-	-	-	-	-	-
	県域	報告数	-	-	-	-	-	-
		定点当たり	-	-	-	-	-	-
成人麻しん	全国	報告数	-	-	-	-	-	-
		定点当たり	-	-	-	-	-	-
	県域	報告数	-	-	-	-	-	-
		定点当たり	-	-	-	-	-	-

表3 報告数・定点当たり報告数、週・疾病別

2006年48週(11月27日～12月03日)

\*県域報告数(横浜市、川崎市を除く)

神奈川県男女合計	項目	5週前	4週前	3週前	2週前	1週前	今週
インフルエンザ (高病原性鳥インフルエンザを除く)	報告数	-	-	3	-	3	4
	定点当たり	-	-	0.02	-	0.02	0.03
RSウイルス感染症	報告数	-	2	6	5	15	41
	定点当たり	-	0.02	0.07	0.06	0.17	0.47
咽頭結膜熱	報告数	6	2	6	9	7	9
	定点当たり	0.07	0.02	0.07	0.10	0.08	0.10
A群溶血性レンサ球菌咽頭炎	報告数	122	179	149	157	157	268
	定点当たり	1.40	2.01	1.67	1.76	1.78	3.05
感染性胃腸炎	報告数	481	593	715	1,065	1,462	2,060
	定点当たり	5.53	6.66	8.03	11.97	16.61	23.41
水痘	報告数	66	80	83	109	99	148
	定点当たり	0.76	0.90	0.93	1.22	1.13	1.68
手足口病	報告数	68	69	50	52	47	34
	定点当たり	0.78	0.78	0.56	0.58	0.53	0.39
伝染性紅斑	報告数	8	20	21	11	13	14
	定点当たり	0.09	0.22	0.24	0.12	0.15	0.16
突発性発しん	報告数	64	61	61	48	53	46
	定点当たり	0.74	0.69	0.69	0.54	0.60	0.52
百日咳	報告数	-	-	-	-	3	-
	定点当たり	-	-	-	-	0.03	-
風しん	報告数	-	-	-	-	-	-
	定点当たり	-	-	-	-	-	-
ヘルパンギーナ	報告数	14	11	7	14	3	1
	定点当たり	0.16	0.12	0.08	0.16	0.03	0.01
麻しん (成人麻しんを除く)	報告数	-	-	-	-	-	-
	定点当たり	-	-	-	-	-	-
流行性耳下腺炎	報告数	51	37	43	50	25	24
	定点当たり	0.59	0.42	0.48	0.56	0.28	0.27
急性出血性結膜炎	報告数	-	-	-	-	-	-
	定点当たり	-	-	-	-	-	-
流行性角結膜炎	報告数	25	27	19	23	12	18
	定点当たり	1.25	1.35	0.95	1.21	0.63	0.90
細菌性髄膜炎	報告数	-	-	-	2	1	1
	定点当たり	-	-	-	0.40	0.20	0.20
無菌性髄膜炎	報告数	2	1	-	-	-	-
	定点当たり	0.40	0.20	-	-	-	-
マイコプラズマ肺炎	報告数	6	4	3	9	5	3
	定点当たり	1.20	0.80	0.60	1.80	1.00	0.60
クラミジア肺炎 (オウム病を除く)	報告数	-	-	-	-	-	-
	定点当たり	-	-	-	-	-	-
成人麻しん	報告数	-	-	-	-	-	-
	定点当たり	-	-	-	-	-	-