



平成18年6月16日

神奈川県感染症発生情報（週報）

<http://www.eiken.pref.kanagawa.jp/>

平成18年・23週(6月5日～ 6月11日)

感染症情報センターからのお知らせ(衛生研究所ホームページより)

- ・ 「神奈川県・集団かぜ発生状況(第15報)」(健康増進課)を掲載しました。(2006.6.12掲載)
- ・ 「はしか(麻しん)の発生情報」を掲載しました。(2006.5.19掲載)
- ・ まだ注意!! ロタウイルスによる感染性胃腸炎」を掲載しました。(2006.5.9掲載)
- ・ [重要]感染症法に基づく届出基準・届出様式が変わりました。(2006.4.21掲載)

全数把握対象疾患(横浜市、川崎市域は除く)

- 1類感染症...報告なし。
- 2類感染症...報告なし。
- 3類感染症...報告なし。
- 4類感染症...報告なし。
- 5類感染症...ウイルス性肝炎の報告が茅ヶ崎保健所管内から1例あった。後天性免疫不全症候群の報告が大和保健所管内から2例あった。

定点把握対象疾患(横浜市、川崎市域は除く)

5類感染症...インフルエンザは全国で局地的な流行が報告されている。県域では今週は定点当たり0.13だが、小田原や足柄上保健所管内で定点当たり1.0と、ややまとまった数の報告があった。咽頭結膜熱とA群溶血性レンサ球菌咽頭炎は今週やや少なくなったものの依然高値が続いている。特に厚木(定点当たり3.0)、大和保健所管内(3.0)で咽頭結膜熱の報告が多い。ヘルパンギーナは例年より出足が早く、今週は県域の定点当たり2.82となった。特に横須賀保健所管内では定点当たり8.2と多い。

神奈川県感染症情報センター

(神奈川県衛生研究所 企画情報部 衛生情報課)

TEL:0467-83-4400(代表)(内線 2104・2112)

FAX:0467-89-5211(企画情報部)

TEL・FAX:0467-89-5213(感染症情報センター)

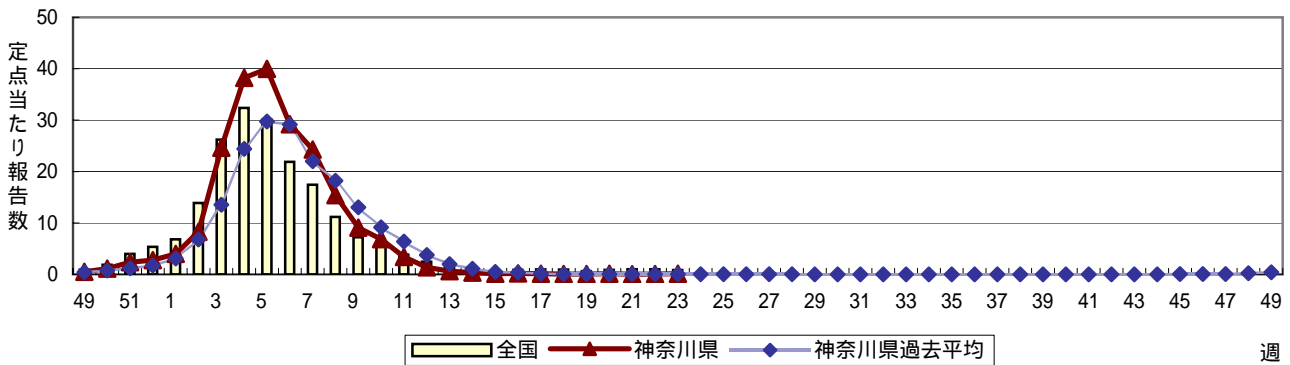
URL : http://www.eiken.pref.kanagawa.jp/003_center/03_center_main.htm

E-MAIL : IDSC.463@pref.kanagawa.jp

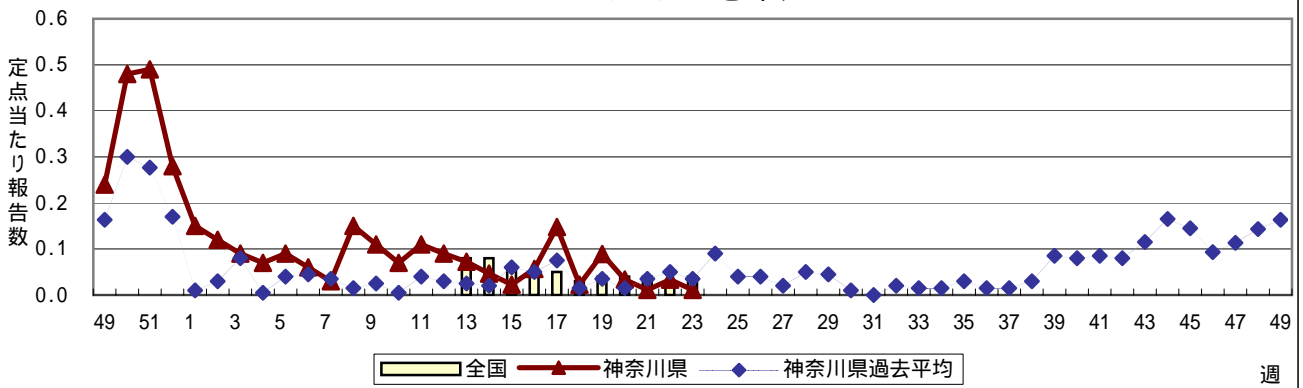
感染症発生動向調査 定点当たり報告数 時系列グラフ(週報対象疾患)

疾患名の明朝体括弧書きは、一般的に使われている名称であり、正式名称ではありません
 神奈川県は、横浜市、川崎市を除く神奈川県内のデータです

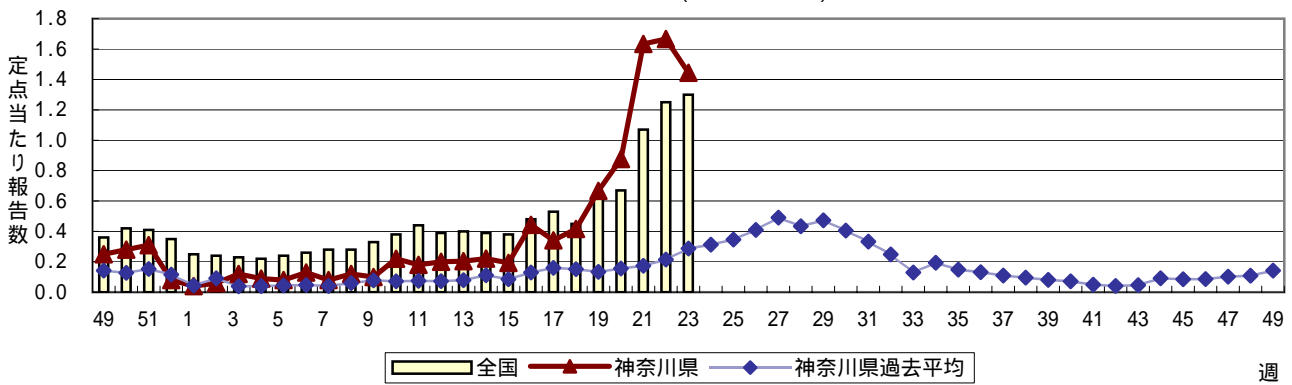
インフルエンザ(高病原性鳥インフルエンザを除く)



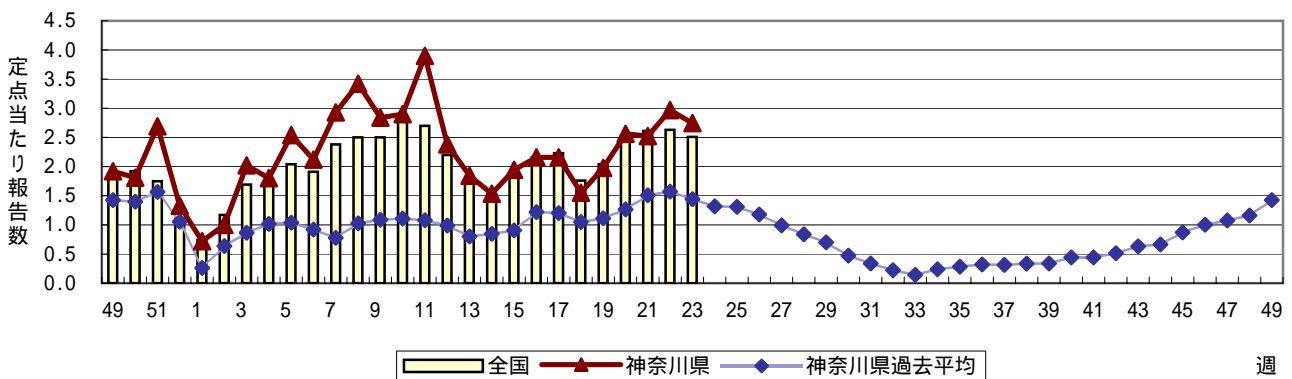
RSウイルス感染症



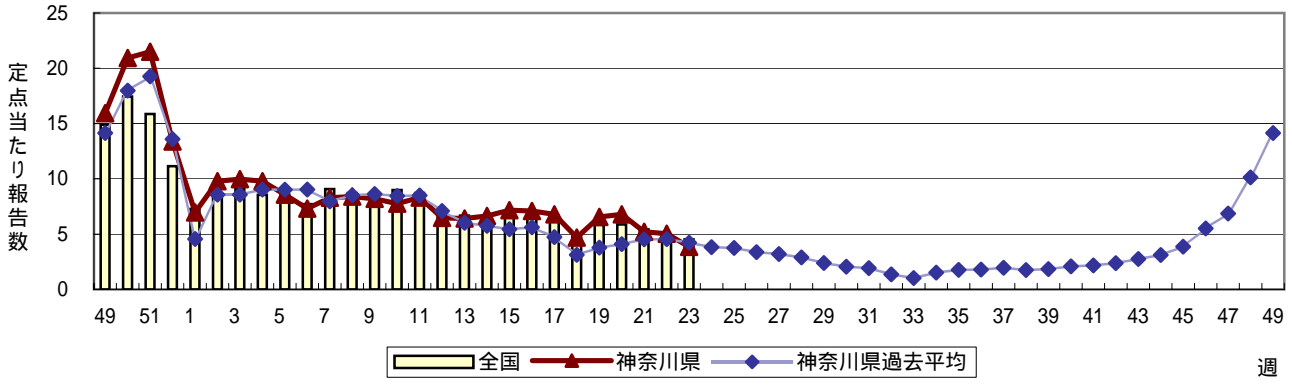
咽頭結膜熱(プール熱)



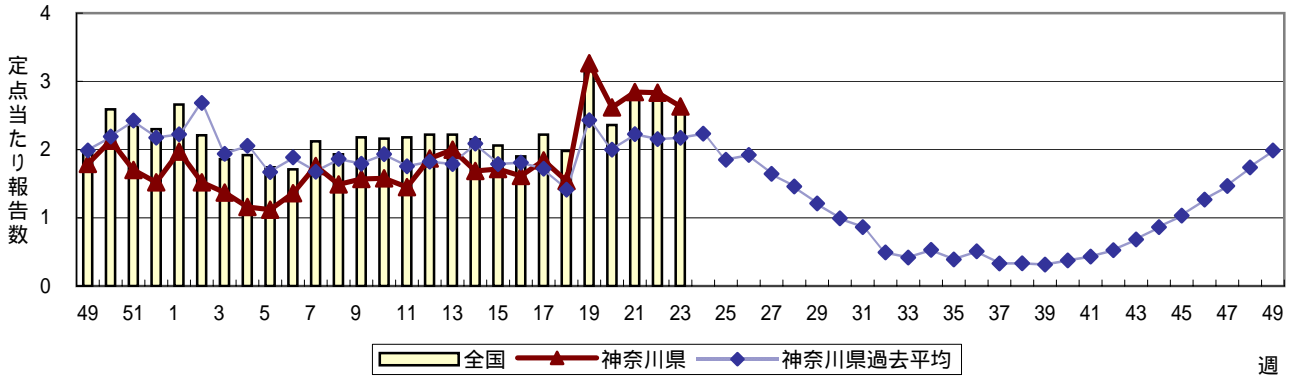
A群溶血性レンサ球菌咽頭炎



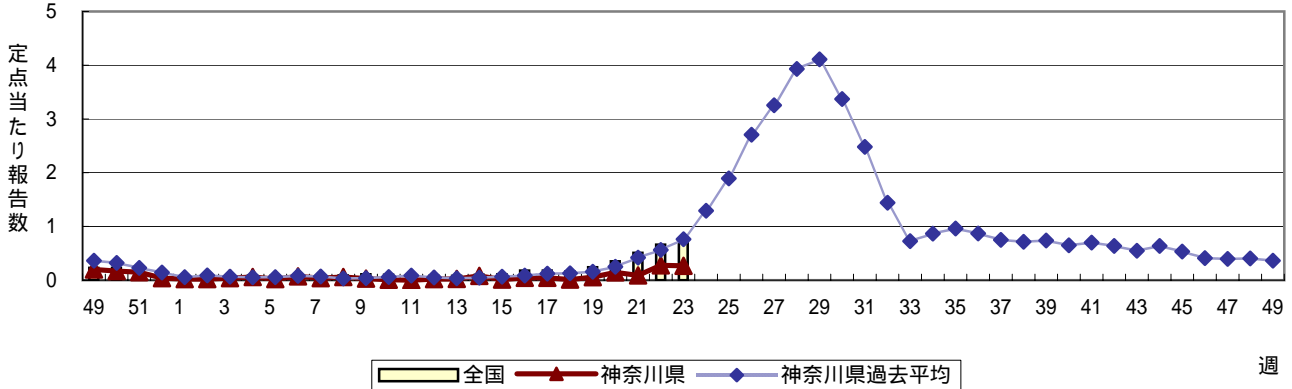
感染性胃腸炎



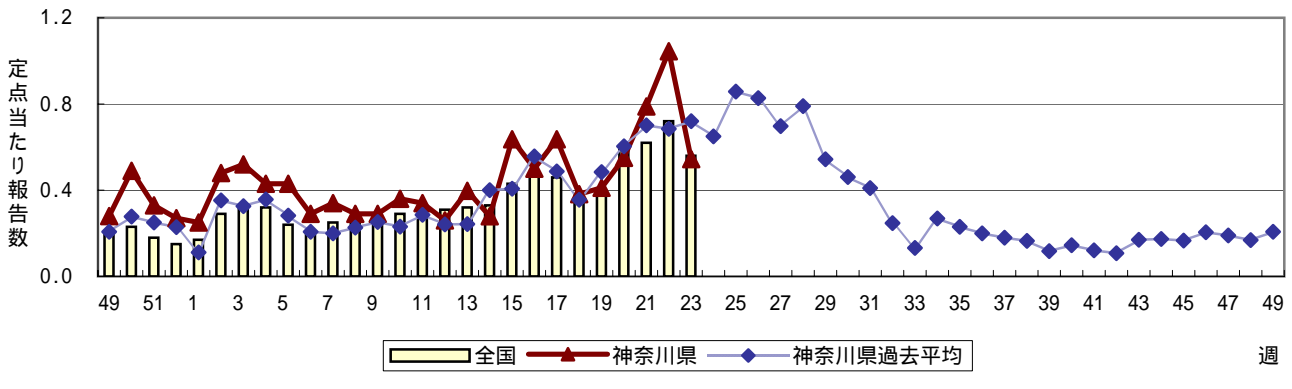
水痘(水ぼうそう)



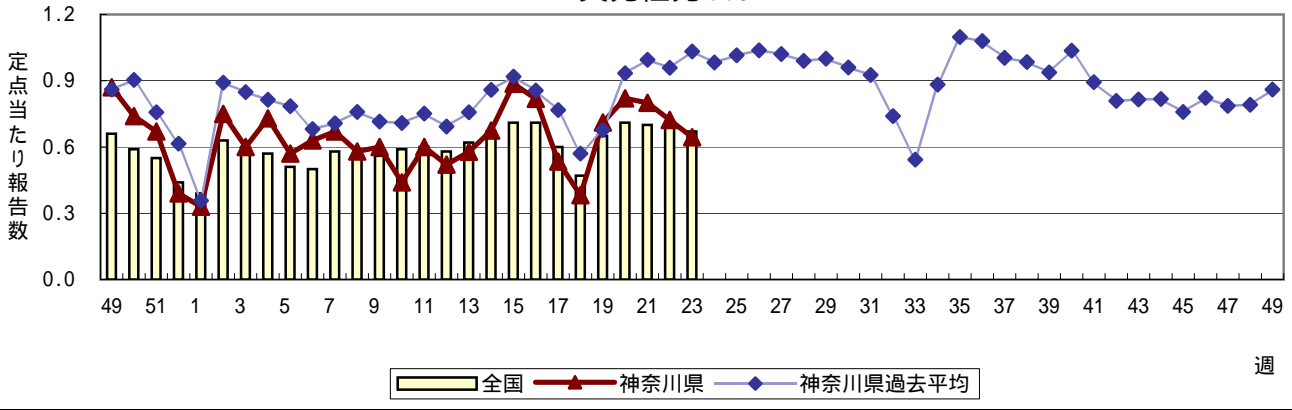
手足口病



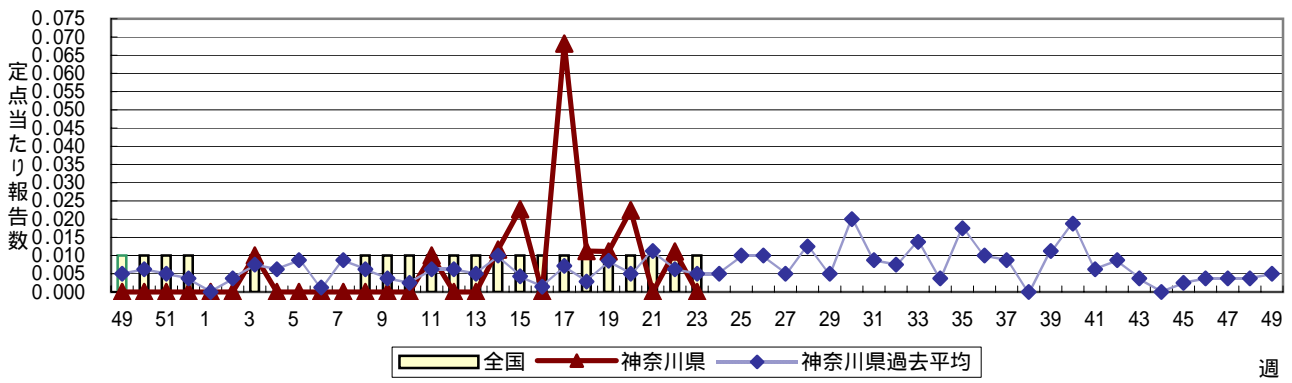
伝染性紅斑(リンゴ病)



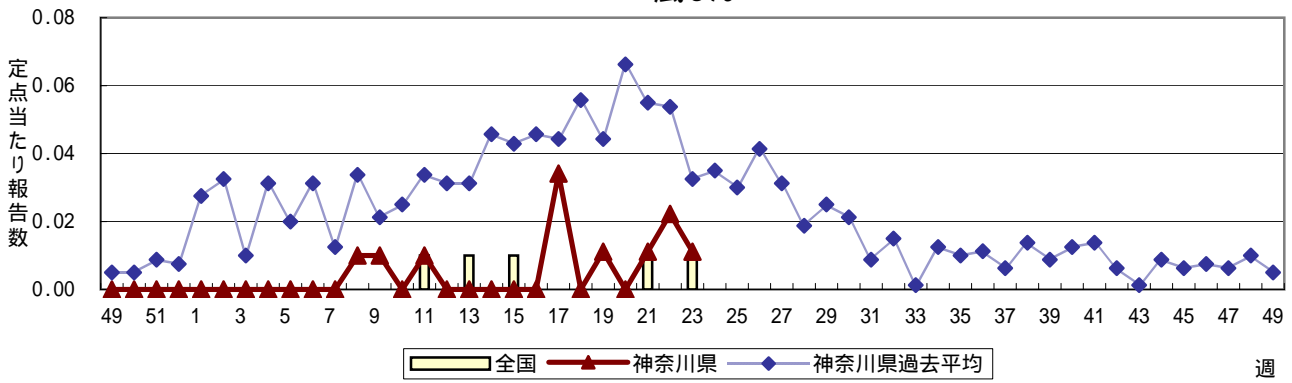
突発性発しん



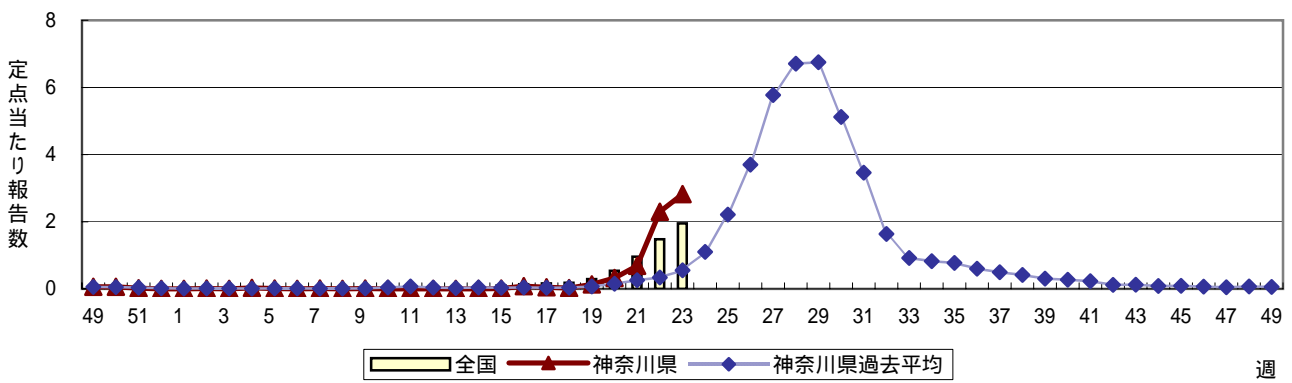
百日咳



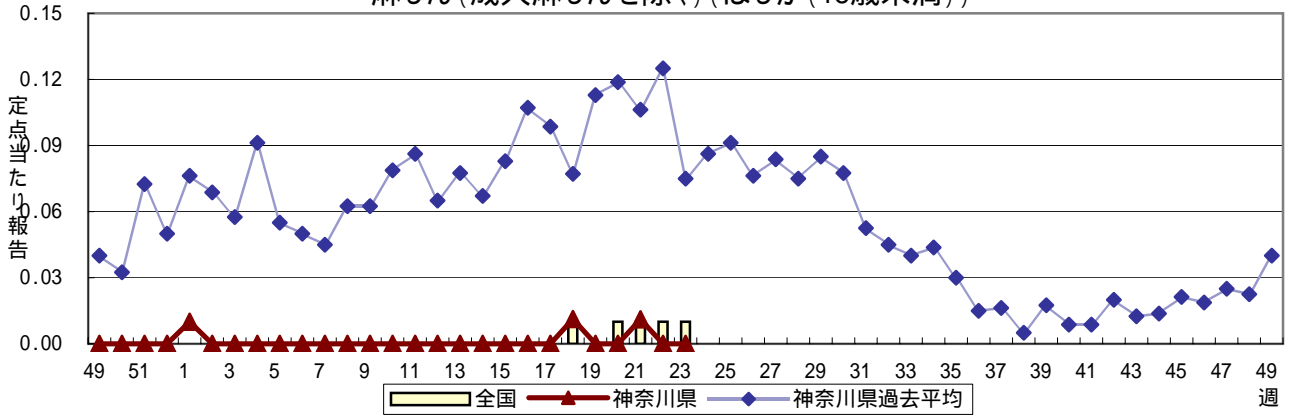
風しん



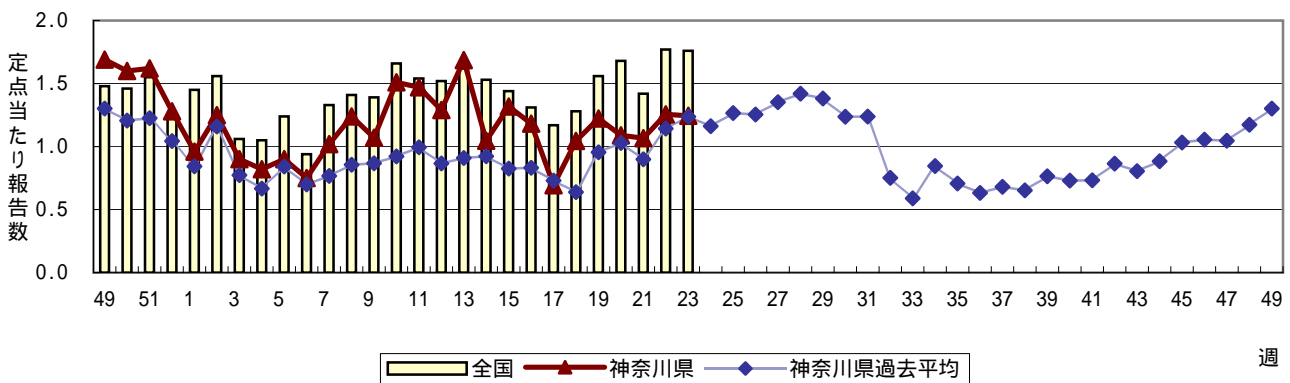
ヘルパンギーナ



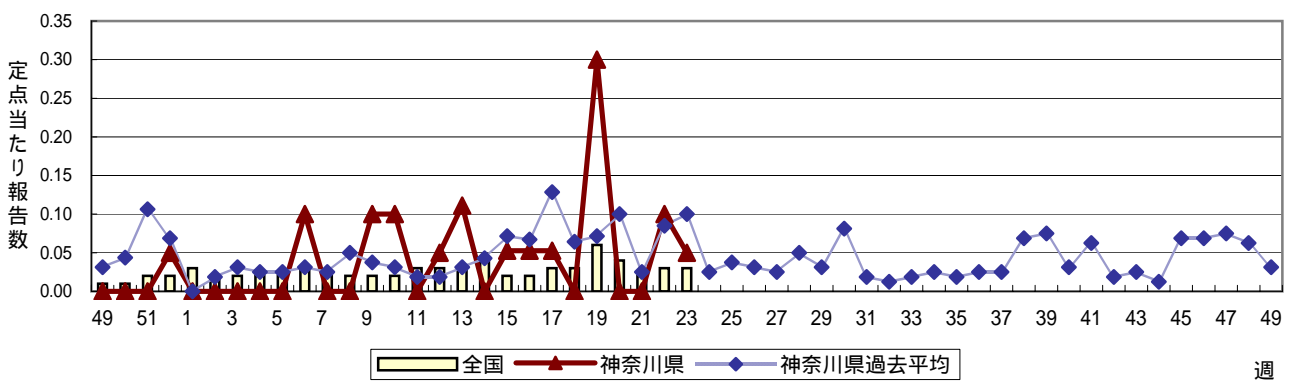
麻疹(成人麻疹を除く)(はしか(18歳未満))



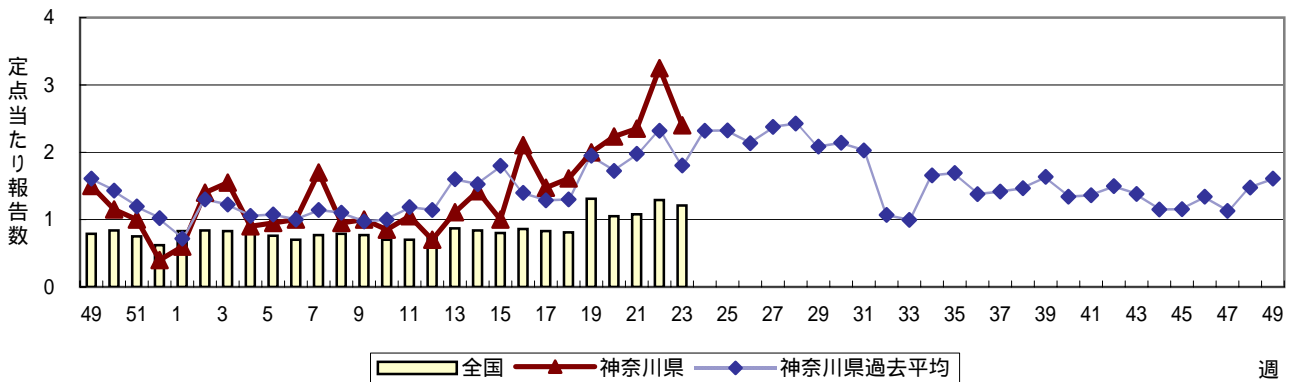
流行性耳下腺炎(おたふくかぜ)



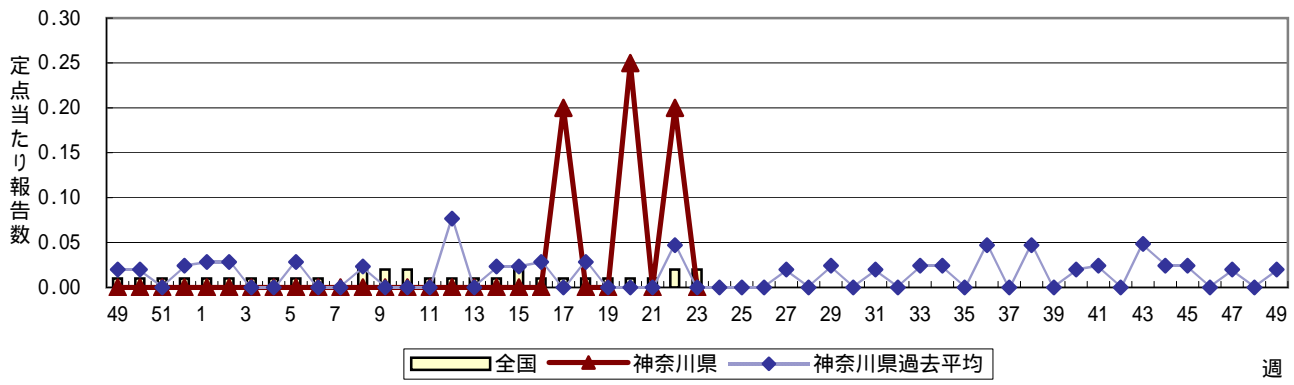
急性出血性結膜炎



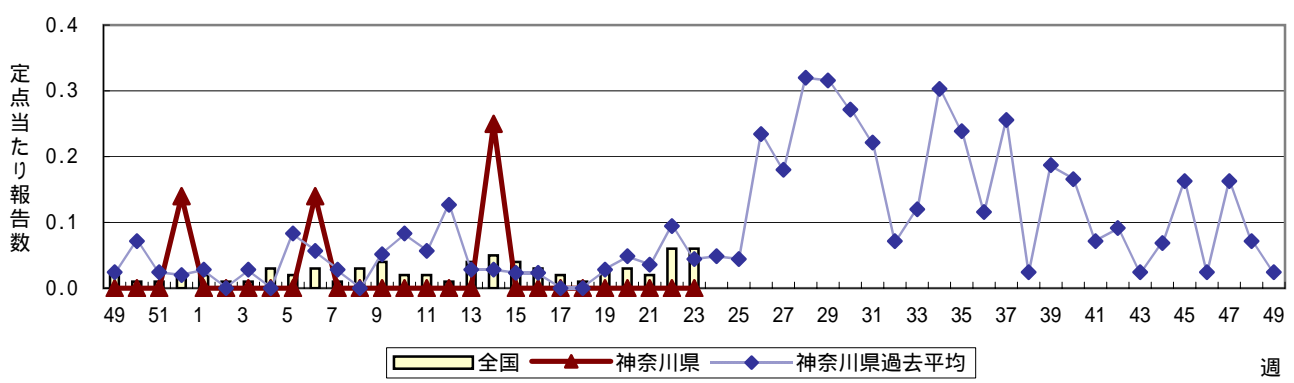
流行性角結膜炎



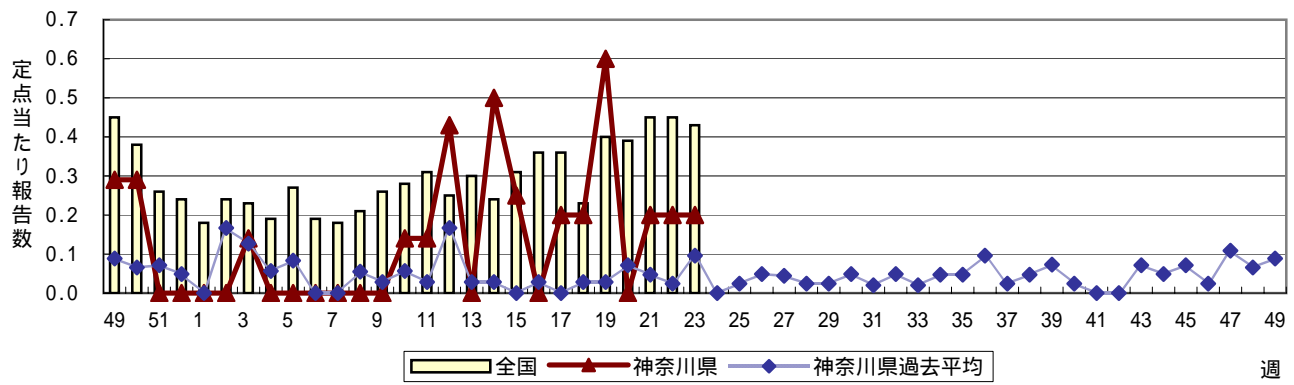
細菌性髄膜炎



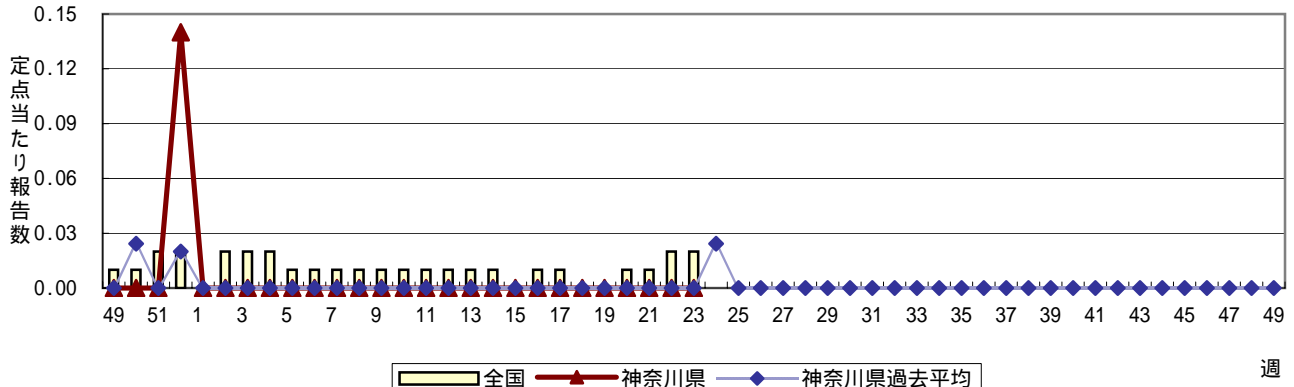
無菌性髄膜炎



マイコプラズマ肺炎



クラミジア肺炎(オウム病を除く)



成人麻しん(はしか(18歳以上))

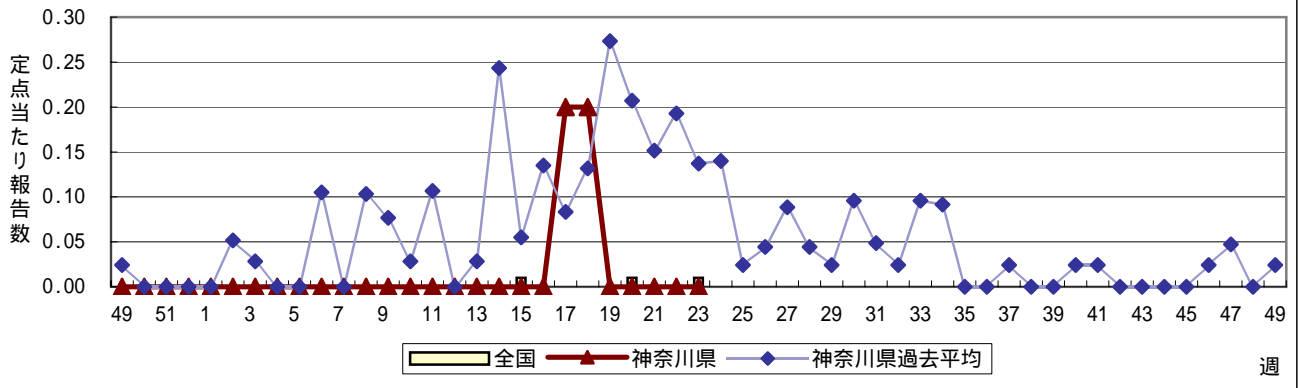


表1 報告数・定点当たり報告数 疾病、政令市・保健所別 (その1)

2006年23週(06月05日～06月11日)

神奈川県	インフルエンザ (高病原性鳥インフルエンザを除く)		RSウイルス感染症		咽頭結膜熱		A群溶血性レンサ球菌咽頭炎		感染性胃腸炎	
	報告数	定点当たり	報告数	定点当たり	報告数	定点当たり	報告数	定点当たり	報告数	定点当たり
全県	27	0.09	1	0.00	324	1.61	597	2.97	830	4.13
横浜市	3	0.03	-	-	121	1.55	186	2.38	271	3.47
川崎市	6	0.11	-	-	73	2.21	164	4.97	212	6.42
県域 (横浜市、川崎市を除く)	18	0.13	1	0.01	130	1.44	247	2.74	347	3.86
横須賀市	-	-	1	0.10	5	0.50	34	3.40	15	1.50
相模原市	3	0.14	-	-	10	0.71	40	2.86	85	6.07
藤沢市	-	-	-	-	19	2.11	34	3.78	34	3.78
平塚	-	-	-	-	12	1.71	4	0.57	4	0.57
鎌倉	-	-	-	-	9	1.50	16	2.67	18	3.00
小田原	10	1.00	-	-	2	0.33	27	4.50	28	4.67
三崎	-	-	-	-	-	-	-	-	3	1.50
厚木	-	-	-	-	33	3.00	39	3.55	47	4.27
足柄上	5	1.00	-	-	-	-	1	0.33	1	0.33
津久井	-	-	-	-	2	1.00	1	0.50	3	1.50
秦野	-	-	-	-	4	0.67	17	2.83	41	6.83
大和	-	-	-	-	21	3.00	25	3.57	32	4.57
茅ヶ崎	-	-	-	-	13	1.86	9	1.29	36	5.14

神奈川県	水痘		手足口病		伝染性紅斑		突発性発しん		百日咳	
	報告数	定点当たり	報告数	定点当たり	報告数	定点当たり	報告数	定点当たり	報告数	定点当たり
全県	481	2.39	48	0.24	164	0.82	144	0.72	2	0.01
横浜市	189	2.42	19	0.24	69	0.88	68	0.87	2	0.03
川崎市	55	1.67	5	0.15	46	1.39	18	0.55	-	-
県域 (横浜市、川崎市を除く)	237	2.63	24	0.27	49	0.54	58	0.64	-	-
横須賀市	39	3.90	2	0.20	9	0.90	6	0.60	-	-
相模原市	44	3.14	1	0.07	6	0.43	8	0.57	-	-
藤沢市	17	1.89	2	0.22	8	0.89	8	0.89	-	-
平塚	8	1.14	1	0.14	1	0.14	4	0.57	-	-
鎌倉	4	0.67	1	0.17	1	0.17	5	0.83	-	-
小田原	18	3.00	9	1.50	3	0.50	2	0.33	-	-
三崎	1	0.50	-	-	-	-	-	-	-	-
厚木	31	2.82	3	0.27	9	0.82	12	1.09	-	-
足柄上	3	1.00	2	0.67	-	-	1	0.33	-	-
津久井	3	1.50	-	-	-	-	1	0.50	-	-
秦野	22	3.67	-	-	6	1.00	4	0.67	-	-
大和	27	3.86	3	0.43	3	0.43	3	0.43	-	-
茅ヶ崎	20	2.86	-	-	3	0.43	4	0.57	-	-

神奈川県	風しん		ヘルパンギーナ		麻しん (成人麻しんを除く)		流行性耳下腺炎		急性出血性結膜炎	
	報告数	定点当たり	報告数	定点当たり	報告数	定点当たり	報告数	定点当たり	報告数	定点当たり
全県	2	0.01	594	2.96	-	-	298	1.48	3	0.07
横浜市	-	-	198	2.54	-	-	154	1.97	-	-
川崎市	1	0.03	142	4.30	-	-	32	0.97	2	0.29
県域 (横浜市、川崎市を除く)	1	0.01	254	2.82	-	-	112	1.24	1	0.05
横須賀市	-	-	82	8.20	-	-	-	-	1	0.50
相模原市	-	-	15	1.07	-	-	13	0.93	-	-
藤沢市	-	-	41	4.56	-	-	4	0.44	-	-
平塚	-	-	16	2.29	-	-	12	1.71	-	-
鎌倉	-	-	22	3.67	-	-	2	0.33	-	-
小田原	-	-	3	0.50	-	-	4	0.67	-	-
三崎	-	-	4	2.00	-	-	2	1.00	-	-
厚木	1	0.09	30	2.73	-	-	23	2.09	-	-
足柄上	-	-	2	0.67	-	-	-	-	-	-
津久井	-	-	7	3.50	-	-	-	-	-	-
秦野	-	-	16	2.67	-	-	13	2.17	-	-
大和	-	-	11	1.57	-	-	20	2.86	-	-
茅ヶ崎	-	-	5	0.71	-	-	19	2.71	-	-

表1 報告数・定点当たり報告数 疾病、政令市・保健所別 (その2)

2006年23週(06月05日～06月11日)

神奈川県	流行性角結膜炎		細菌性髄膜炎		無菌性髄膜炎		マイコプラズマ肺炎		クラミジア肺炎 (オウム病を除く)	
	報告数	定点当たり	報告数	定点当たり	報告数	定点当たり	報告数	定点当たり	報告数	定点当たり
全県	78	1.90	1	0.11	1	0.11	2	0.22	-	-
横浜市	21	1.50	-	-	1	0.50	1	0.50	-	-
川崎市	9	1.29	1	0.50	-	-	-	-	-	-
県域 (横浜市、川崎市を除く)	48	2.40	-	-	-	-	1	0.20	-	-
横須賀市	11	5.50	-	-	-	-	-	-	-	-
相模原市	5	1.25	-	-	-	-	-	-	-	-
藤沢市	10	5.00	-	-	-	-	1	1.00	-	-
平塚	4	2.00	-	-	-	-	-	-	-	-
鎌倉	6	6.00	-	-	-	-	-	-	-	-
小田原	-	-	-	-	-	-	-	-	-	-
三崎	-	-	-	-	-	-	-	-	-	-
厚木	9	3.00	-	-	-	-	-	-	-	-
足柄上	-	-	-	-	-	-	-	-	-	-
津久井	-	-	-	-	-	-	-	-	-	-
秦野	-	-	-	-	-	-	-	-	-	-
大和	2	1.00	-	-	-	-	-	-	-	-
茅ヶ崎	1	0.50	-	-	-	-	-	-	-	-

神奈川県	成人麻しん	
	報告数	定点当たり
全県	-	-
横浜市	-	-
川崎市	-	-
県域 (横浜市、川崎市を除く)	-	-
横須賀市	-	-
相模原市	-	-
藤沢市	-	-
平塚	-	-
鎌倉	-	-
小田原	-	-
三崎	-	-
厚木	-	-
足柄上	-	-
津久井	-	-
秦野	-	-
大和	-	-
茅ヶ崎	-	-

表2 報告数・定点当たり報告数、年齢・疾病別 (その2) 2006年23週(06月05日～06月11日)

インフルエンザ定点		項目	9	10-14	15-19	20-29	30-39	40-49	50-59	60-69	70-79	80歳以上
インフルエンザ (高病原性鳥インフルエンザを除く)	全国	報告数	211	1,646	599	95	78	46	17	16	7	3
		定点当たり	0.05	0.37	0.14	0.02	0.02	0.01	-	-	-	-
	県域	報告数	-	15	2	-	-	1	-	-	-	-
		定点当たり	-	0.11	0.01	-	-	0.01	-	-	-	-

小児科定点		項目	9	10-14	15-19	20歳以上
RSウイルス感染症	全国	報告数	-	1	-	1
		定点当たり	-	-	-	-
	県域	報告数	-	-	-	-
		定点当たり	-	-	-	-
咽頭結膜熱	全国	報告数	65	122	11	74
		定点当たり	0.02	0.04	-	0.02
	県域	報告数	3	6	-	4
		定点当たり	0.03	0.07	-	0.04
A群溶血性レンサ球菌咽頭炎	全国	報告数	404	590	51	290
		定点当たり	0.13	0.20	0.02	0.10
	県域	報告数	10	19	2	14
		定点当たり	0.11	0.21	0.02	0.16
感染性胃腸炎	全国	報告数	452	1,277	261	1,115
		定点当たり	0.15	0.42	0.09	0.37
	県域	報告数	11	35	3	38
		定点当たり	0.12	0.39	0.03	0.42
水痘	全国	報告数	76	84	8	51
		定点当たり	0.03	0.03	-	0.02
	県域	報告数	3	5	-	1
		定点当たり	0.03	0.06	-	0.01
手足口病	全国	報告数	15	31	-	13
		定点当たり	-	0.01	-	-
	県域	報告数	-	-	-	-
		定点当たり	-	-	-	-
伝染性紅斑	全国	報告数	94	101	4	40
		定点当たり	0.03	0.03	-	0.01
	県域	報告数	4	3	-	-
		定点当たり	0.04	0.03	-	-
突発性発しん	全国	報告数	-	-	-	1
		定点当たり	-	-	-	-
	県域	報告数	-	-	-	-
		定点当たり	-	-	-	-
百日咳	全国	報告数	3	2	1	14
		定点当たり	-	-	-	-
	県域	報告数	-	-	-	-
		定点当たり	-	-	-	-
風しん	全国	報告数	-	4	-	3
		定点当たり	-	-	-	-
	県域	報告数	-	1	-	-
		定点当たり	-	0.01	-	-
ヘルパンギーナ	全国	報告数	34	40	1	14
		定点当たり	0.01	0.01	-	-
	県域	報告数	-	1	-	-
		定点当たり	-	0.01	-	-
麻しん (成人麻しんを除く)	全国	報告数	-	1	2	-
		定点当たり	-	-	-	-
	県域	報告数	-	-	-	-
		定点当たり	-	-	-	-
流行性耳下腺炎	全国	報告数	190	291	22	79
		定点当たり	0.06	0.10	0.01	0.03
	県域	報告数	6	8	1	1
		定点当たり	0.07	0.09	0.01	0.01

眼科定点		項目	9	10-14	15-19	20-29	30-39	40-49	50-59	60-69	70歳以上
急性出血性結膜炎	全国	報告数	-	2	1	3	3	2	1	-	1
		定点当たり	-	-	-	-	-	-	-	-	-
	県域	報告数	-	-	-	1	-	-	-	-	-
		定点当たり	-	-	-	0.05	-	-	-	-	-
流行性角結膜炎	全国	報告数	7	40	37	103	164	63	70	61	45
		定点当たり	0.01	0.06	0.06	0.16	0.26	0.10	0.11	0.10	0.07
	県域	報告数	-	3	1	5	13	-	1	7	5
		定点当たり	-	0.15	0.05	0.25	0.65	-	0.05	0.35	0.25

基幹定点(週報)		項目	45-49	50-54	55-59	60-64	65-69	70歳以上
細菌性髄膜炎	全国	報告数	-	-	-	-	-	1
		定点当たり	-	-	-	-	-	-
	県域	報告数	-	-	-	-	-	-
		定点当たり	-	-	-	-	-	-
無菌性髄膜炎	全国	報告数	-	-	-	-	-	1
		定点当たり	-	-	-	-	-	-
	県域	報告数	-	-	-	-	-	-
		定点当たり	-	-	-	-	-	-
マイコプラズマ肺炎	全国	報告数	2	-	2	-	1	7
		定点当たり	-	-	-	-	-	0.02
	県域	報告数	-	-	-	-	-	-
		定点当たり	-	-	-	-	-	-
クラミジア肺炎 (オウム病を除く)	全国	報告数	-	-	-	-	-	3
		定点当たり	-	-	-	-	-	0.01
	県域	報告数	-	-	-	-	-	-
		定点当たり	-	-	-	-	-	-
成人麻しん	全国	報告数	-	-	-	1	-	-
		定点当たり	-	-	-	-	-	-
	県域	報告数	-	-	-	-	-	-
		定点当たり	-	-	-	-	-	-

表3 報告数・定点当たり報告数、週・疾病別

2006年23週(06月05日～06月11日)

*報告数(横浜市、川崎市を除く)

神奈川県男女合計	項目	5週前	4週前	3週前	2週前	1週前	今週
インフルエンザ (高病原性鳥インフルエンザを除く)	報告数	9	8	17	6	10	18
	定点当たり	0.07	0.06	0.13	0.04	0.08	0.13
RSウイルス感染症	報告数	2	8	3	1	3	1
	定点当たり	0.02	0.09	0.03	0.01	0.03	0.01
咽頭結膜熱	報告数	37	60	78	147	150	130
	定点当たり	0.42	0.67	0.88	1.63	1.67	1.44
A群溶血性レンサ球菌咽頭炎	報告数	138	178	228	227	267	247
	定点当たり	1.55	1.98	2.56	2.52	2.97	2.74
感染性胃腸炎	報告数	417	590	604	469	453	347
	定点当たり	4.69	6.56	6.79	5.21	5.03	3.86
水痘	報告数	137	294	233	256	255	237
	定点当たり	1.54	3.27	2.62	2.84	2.83	2.63
手足口病	報告数	1	5	13	8	25	24
	定点当たり	0.01	0.06	0.15	0.09	0.28	0.27
伝染性紅斑	報告数	34	37	49	71	94	49
	定点当たり	0.38	0.41	0.55	0.79	1.04	0.54
突発性発しん	報告数	34	64	73	72	65	58
	定点当たり	0.38	0.71	0.82	0.80	0.72	0.64
百日咳	報告数	1	1	2	-	1	-
	定点当たり	0.01	0.01	0.02	-	0.01	-
風しん	報告数	-	1	-	1	2	1
	定点当たり	-	0.01	-	0.01	0.02	0.01
ヘルパンギーナ	報告数	2	12	29	62	207	254
	定点当たり	0.02	0.13	0.33	0.69	2.30	2.82
麻しん (成人麻しんを除く)	報告数	1	-	-	1	-	-
	定点当たり	0.01	-	-	0.01	-	-
流行性耳下腺炎	報告数	93	110	97	96	113	112
	定点当たり	1.04	1.22	1.09	1.07	1.26	1.24
急性出血性結膜炎	報告数	-	6	-	-	2	1
	定点当たり	-	0.30	-	-	0.10	0.05
流行性角結膜炎	報告数	29	40	38	47	65	48
	定点当たり	1.61	2.00	2.24	2.35	3.25	2.40
細菌性髄膜炎	報告数	-	-	1	-	1	-
	定点当たり	-	-	0.25	-	0.20	-
無菌性髄膜炎	報告数	-	-	-	-	-	-
	定点当たり	-	-	-	-	-	-
マイコプラズマ肺炎	報告数	1	3	-	1	1	1
	定点当たり	0.20	0.60	-	0.20	0.20	0.20
クラミジア肺炎 (オウム病を除く)	報告数	-	-	-	-	-	-
	定点当たり	-	-	-	-	-	-
成人麻しん	報告数	1	-	-	-	-	-
	定点当たり	0.20	-	-	-	-	-