



2002 . 3 . 14

神奈川県感染症発生情報（週報）

http://www.pref.kanagawa.jp/osirase/eiseisomu/eiken/inf_cent.htm

平成14年・10週(3月4日～3月10日)

神奈川県衛生研究所（企画指導室）

【神奈川県感染症情報センター】

T E L : 045 - 369 - 1230

F A X : 045 - 367 - 7744

E-MAIL : keneiken@iris.or.jp

全数把握対象疾患(横浜、川崎市域は除く)

- 1 類感染症...報告なし。
- 2 類感染症...報告なし。
- 3 類感染症...報告なし。
- 4 類感染症...デング熱 1 例（推定感染地域：クック諸島）の報告があった。

定点把握対象疾患(横浜、川崎市域は除く)

- 4 類感染症...インフルエンザは減少している。今週は定点あたり30を超える地域はなかった。
今シーズンの流行は一段落したようだ。
感染性胃腸炎は依然多いが、徐々に減少傾向にある。

罹患数・定点当り罹患数、疾病・保健所別 (その1)

集計対象:平成14年10週(平成14年3月4日～平成14年3月10日)

神奈川県	インフルエンザ		咽頭結膜熱		A群溶血性レンサ球菌咽頭炎		感染性胃腸炎		水痘	
	罹患数	定点当り	罹患数	定点当り	罹患数	定点当り	罹患数	定点当り	罹患数	定点当り
男女合計	1,788	13.24	2	0.02	130	1.46	809	9.09	134	1.51
横須賀市	224	14.00	-	-	20	2.00	14	1.40	13	1.30
平塚	88	8.00	-	-	6	0.86	9	1.29	8	1.14
鎌倉	38	3.80	-	-	-	-	49	8.17	6	1.00
藤沢	89	17.80	-	-	15	1.67	66	7.33	13	1.44
小田原	247	24.70	-	-	31	5.17	82	13.67	21	3.50
相模原市	437	21.85	-	-	20	1.54	201	15.46	17	1.31
三崎	68	22.67	1	0.50	7	3.50	14	7.00	-	-
厚木	220	12.94	1	0.09	3	0.27	123	11.18	18	1.64
足柄上	15	3.00	-	-	-	-	9	3.00	9	3.00
津久井	43	8.60	-	-	6	2.00	12	4.00	-	-
秦野	163	16.30	-	-	9	1.50	82	13.67	9	1.50
大和	100	9.09	-	-	13	1.86	108	15.43	7	1.00
茅ヶ崎	56	4.67	-	-	-	-	40	6.67	13	2.17

神奈川県	手足口病		伝染性紅班		突発性発疹		百日咳		風疹	
	罹患数	定点当り	罹患数	定点当り	罹患数	定点当り	罹患数	定点当り	罹患数	定点当り
男女合計	15	0.17	21	0.24	69	0.78	1	0.01	2	0.02
横須賀市	2	0.20	6	0.60	5	0.50	-	-	-	-
平塚	-	-	1	0.14	3	0.43	-	-	-	-
鎌倉	-	-	-	-	3	0.50	-	-	2	0.33
藤沢	1	0.11	3	0.33	11	1.22	-	-	-	-
小田原	-	-	2	0.33	8	1.33	-	-	-	-
相模原市	-	-	4	0.31	15	1.15	-	-	-	-
三崎	-	-	-	-	-	-	-	-	-	-
厚木	4	0.36	2	0.18	7	0.64	-	-	-	-
足柄上	-	-	1	0.33	2	0.67	-	-	-	-
津久井	-	-	-	-	1	0.33	-	-	-	-
秦野	-	-	-	-	3	0.50	-	-	-	-
大和	1	0.14	2	0.29	8	1.14	-	-	-	-
茅ヶ崎	7	1.17	-	-	3	0.50	1	0.17	-	-

神奈川県	ヘルパンギーナ		麻疹		流行性耳下腺炎		急性出血性結膜炎		流行性角結膜炎	
	罹患数	定点当り	罹患数	定点当り	罹患数	定点当り	罹患数	定点当り	罹患数	定点当り
男女合計	7	0.08	3	0.03	78	0.88	-	-	15	0.75
横須賀市	1	0.10	-	-	2	0.20	-	-	1	0.33
平塚	-	-	-	-	9	1.29	-	-	1	0.50
鎌倉	-	-	1	0.17	4	0.67	-	-	3	3.00
藤沢	-	-	-	-	23	2.56	-	-	-	-
小田原	-	-	-	-	11	1.83	-	-	-	-
相模原市	-	-	-	-	5	0.38	-	-	2	0.50
三崎	-	-	-	-	-	-	-	-	-	-
厚木	2	0.18	-	-	4	0.36	-	-	5	1.67
足柄上	-	-	-	-	-	-	-	-	-	-
津久井	-	-	-	-	1	0.33	-	-	-	-
秦野	1	0.17	-	-	5	0.83	-	-	1	1.00
大和	3	0.43	1	0.14	6	0.86	-	-	2	1.00
茅ヶ崎	-	-	1	0.17	8	1.33	-	-	-	-

罹患数・定点当り罹患数、疾病・保健所別 (その2)

集計対象:平成14年10週(平成14年3月4日~平成14年3月10日)

神奈川県	急性脳炎 (日本脳炎を除く)		細菌性髄膜炎 (真菌性を含む)		無菌性髄膜炎		マイコプラズマ 肺炎		クラミジア肺炎 (オウム病は除く)	
	罹患数	定点当り	罹患数	定点当り	罹患数	定点当り	罹患数	定点当り	罹患数	定点当り
男女合計	-	-	-	-	-	-	-	-	-	-
総数	-	-	-	-	-	-	-	-	-	-
横須賀市	-	-	-	-	-	-	-	-	-	-
平塚	-	-	-	-	-	-	-	-	-	-
鎌倉	-	-	-	-	-	-	-	-	-	-
藤沢	-	-	-	-	-	-	-	-	-	-
小田原	-	-	-	-	-	-	-	-	-	-
相模原市	-	-	-	-	-	-	-	-	-	-
三崎	-	-	-	-	-	-	-	-	-	-
厚木	-	-	-	-	-	-	-	-	-	-
足柄上	-	-	-	-	-	-	-	-	-	-
津久井	-	-	-	-	-	-	-	-	-	-
秦野	-	-	-	-	-	-	-	-	-	-
大和	-	-	-	-	-	-	-	-	-	-
茅ヶ崎	-	-	-	-	-	-	-	-	-	-

神奈川県	成人麻疹	
	罹患数	定点当り
男女合計	1	0.17
総数	1	0.17
横須賀市	-	-
平塚	-	-
鎌倉	-	-
藤沢	1	1.00
小田原	-	-
相模原市	-	-
三崎	-	-
厚木	-	-
足柄上	-	-
津久井	-	-
秦野	-	-
大和	-	-
茅ヶ崎	-	-

罹患数・定点当り罹患数、年齢・疾病別（その1）

集計対象:平成14年10週（平成14年3月4日～平成14年3月10日）

神奈川県 男女合計	項目	合計	- 6 か月	-12 か月	1歳	2	3	4	5	6	7	8
インフルエンザ	罹患数	1,788	7	24	103	94	110	126	112	116	108	91
	定点当り	13.24	0.05	0.18	0.76	0.70	0.81	0.93	0.83	0.86	0.80	0.67

神奈川県 男女合計	項目	合計	- 6 か月	-12 か月	1歳	2	3	4	5	6	7	8
咽頭結膜熱	罹患数	2	-	-	1	-	-	-	-	1	-	-
	定点当り	0.02	-	-	0.01	-	-	-	-	0.01	-	-
A群溶血性レンサ 球菌咽頭炎	罹患数	130	-	-	5	3	3	19	24	27	20	15
	定点当り	1.46	-	-	0.06	0.03	0.03	0.21	0.27	0.30	0.22	0.17
感染性胃腸炎	罹患数	809	10	43	107	93	78	75	72	54	34	43
	定点当り	9.09	0.11	0.48	1.20	1.04	0.88	0.84	0.81	0.61	0.38	0.48
水痘	罹患数	134	2	8	19	17	23	21	16	15	4	2
	定点当り	1.51	0.02	0.09	0.21	0.19	0.26	0.24	0.18	0.17	0.04	0.02
手足口病	罹患数	15	-	2	3	6	1	1	-	-	-	-
	定点当り	0.17	-	0.02	0.03	0.07	0.01	0.01	-	-	-	-
伝染性紅斑	罹患数	21	-	2	1	2	2	3	2	2	1	2
	定点当り	0.24	-	0.02	0.01	0.02	0.02	0.03	0.02	0.02	0.01	0.02
突発性発疹	罹患数	69	10	38	21	-	-	-	-	-	-	-
	定点当り	0.78	0.11	0.43	0.24	-	-	-	-	-	-	-
百日咳	罹患数	1	-	1	-	-	-	-	-	-	-	-
	定点当り	0.01	-	0.01	-	-	-	-	-	-	-	-
風疹	罹患数	2	-	1	1	-	-	-	-	-	-	-
	定点当り	0.02	-	0.01	0.01	-	-	-	-	-	-	-
ヘルパンギーナ	罹患数	7	-	2	-	3	-	-	-	-	-	-
	定点当り	0.08	-	0.02	-	0.03	-	-	-	-	-	-
麻疹	罹患数	3	-	-	2	-	-	-	-	-	-	-
	定点当り	0.03	-	-	0.02	-	-	-	-	-	-	-
流行性耳下腺炎	罹患数	78	-	-	4	2	8	12	13	8	6	7
	定点当り	0.88	-	-	0.04	0.02	0.09	0.13	0.15	0.09	0.07	0.08

神奈川県 男女合計	項目	合計	- 6 か月	-12 か月	1歳	2	3	4	5	6	7	8
急性出血性結膜炎	罹患数	-	-	-	-	-	-	-	-	-	-	-
	定点当り	-	-	-	-	-	-	-	-	-	-	-
流行性角結膜炎	罹患数	15	-	-	3	-	-	1	-	-	-	1
	定点当り	0.75	-	-	0.15	-	-	0.05	-	-	-	0.05

神奈川県 男女合計	項目	合計	0歳	1- 4	5- 9	10-14	15-19	20-24	25-29	30-34	35-39	40-44
急性脳炎 (日本脳炎を除く)	罹患数	-	-	-	-	-	-	-	-	-	-	-
	定点当り	-	-	-	-	-	-	-	-	-	-	-
細菌性髄膜炎 (真菌性を含む)	罹患数	-	-	-	-	-	-	-	-	-	-	-
	定点当り	-	-	-	-	-	-	-	-	-	-	-
無菌性髄膜炎	罹患数	-	-	-	-	-	-	-	-	-	-	-
	定点当り	-	-	-	-	-	-	-	-	-	-	-
マイコプラズマ肺炎	罹患数	-	-	-	-	-	-	-	-	-	-	-
	定点当り	-	-	-	-	-	-	-	-	-	-	-
クラミジア肺炎 (オウム病は除く)	罹患数	-	-	-	-	-	-	-	-	-	-	-
	定点当り	-	-	-	-	-	-	-	-	-	-	-
成人麻疹	罹患数	1	-	-	-	-	-	1	-	-	-	-
	定点当り	0.17	-	-	-	-	-	0.17	-	-	-	-

罹患数・定点当り罹患数、年齢・疾病別（その2）

集計対象:平成14年10週（平成14年3月4日～平成14年3月10日）

神奈川県 男女合計	項目	9	10-14	15-19	20-29	30-39	40-49	50-59	60-69	70-79	80歳 以上
インフルエンザ	罹患数	96	311	72	103	165	60	46	25	14	5
	定点当り	0.71	2.30	0.53	0.76	1.22	0.44	0.34	0.19	0.10	0.04

神奈川県 男女合計	項目	9	10-14	15-19	20歳 以上
咽頭結膜熱	罹患数	-	-	-	-
	定点当り	-	-	-	-
A群溶血性レンサ 球菌咽頭炎	罹患数	5	5	1	3
	定点当り	0.06	0.06	0.01	0.03
感染性胃腸炎	罹患数	35	73	15	77
	定点当り	0.39	0.82	0.17	0.87
水痘	罹患数	5	2	-	-
	定点当り	0.06	0.02	-	-
手足口病	罹患数	-	2	-	-
	定点当り	-	0.02	-	-
伝染性紅斑	罹患数	4	-	-	-
	定点当り	0.04	-	-	-
突発性発疹	罹患数	-	-	-	-
	定点当り	-	-	-	-
百日咳	罹患数	-	-	-	-
	定点当り	-	-	-	-
風疹	罹患数	-	-	-	-
	定点当り	-	-	-	-
ヘルパンギーナ	罹患数	1	1	-	-
	定点当り	0.01	0.01	-	-
麻疹	罹患数	-	-	1	-
	定点当り	-	-	0.01	-
流行性耳下腺炎	罹患数	3	10	-	5
	定点当り	0.03	0.11	-	0.06

神奈川県 男女合計	項目	9	10-14	15-19	20-29	30-39	40-49	50-59	60-69	70歳 以上
急性出血性結膜炎	罹患数	-	-	-	-	-	-	-	-	-
	定点当り	-	-	-	-	-	-	-	-	-
流行性角結膜炎	罹患数	-	-	1	2	1	1	1	3	1
	定点当り	-	-	0.05	0.10	0.05	0.05	0.05	0.15	0.05

神奈川県 男女合計	項目	45-49	50-54	55-59	60-64	65-69	70歳 以上
急性脳炎 (日本脳炎を除く)	罹患数	-	-	-	-	-	-
	定点当り	-	-	-	-	-	-
細菌性髄膜炎 (真菌性を含む)	罹患数	-	-	-	-	-	-
	定点当り	-	-	-	-	-	-
無菌性髄膜炎	罹患数	-	-	-	-	-	-
	定点当り	-	-	-	-	-	-
マイコプラズマ肺炎	罹患数	-	-	-	-	-	-
	定点当り	-	-	-	-	-	-
クラミジア肺炎 (オウム病は除く)	罹患数	-	-	-	-	-	-
	定点当り	-	-	-	-	-	-
成人麻疹	罹患数	-	-	-	-	-	-
	定点当り	-	-	-	-	-	-

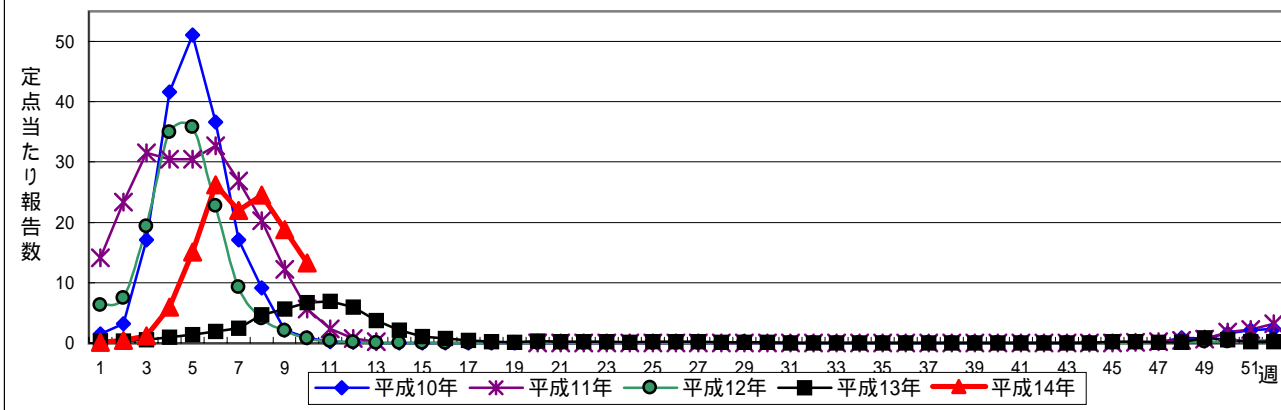
罹患数・定点当り罹患数、週・疾病別

集計対象:平成14年10週(平成14年3月4日~平成14年3月10日)

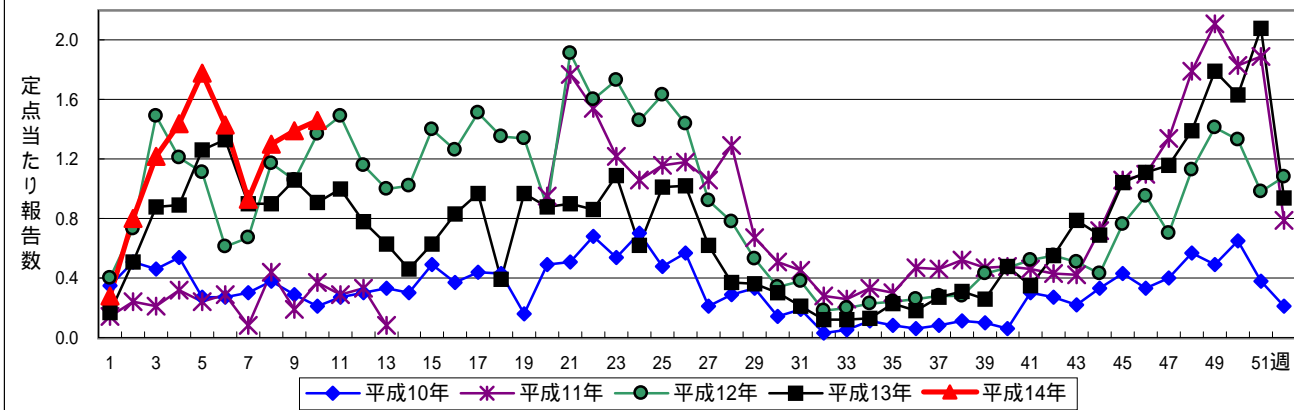
神奈川県 男女合計	項目	5週前	4週前	3週前	2週前	1週前	今週
インフルエンザ	罹患数	2,035	3,534	2,961	3,316	2,542	1,788
	定点当り	15.07	26.18	21.93	24.56	18.83	13.24
咽頭結膜熱	罹患数	3	7	6	5	4	2
	定点当り	0.03	0.08	0.07	0.06	0.04	0.02
A群溶血性レンサ球菌咽頭炎	罹患数	158	127	83	116	124	130
	定点当り	1.78	1.43	0.93	1.30	1.39	1.46
感染性胃腸炎	罹患数	1,085	1,076	852	961	919	809
	定点当り	12.19	12.09	9.57	10.80	10.33	9.09
水痘	罹患数	168	154	145	151	131	134
	定点当り	1.89	1.73	1.63	1.70	1.47	1.51
手足口病	罹患数	15	14	7	6	7	15
	定点当り	0.17	0.16	0.08	0.07	0.08	0.17
伝染性紅斑	罹患数	37	37	28	36	31	21
	定点当り	0.42	0.42	0.31	0.40	0.35	0.24
突発性発疹	罹患数	99	81	65	89	65	69
	定点当り	1.11	0.91	0.73	1.00	0.73	0.78
百日咳	罹患数	4	-	-	-	-	1
	定点当り	0.04	-	-	-	-	0.01
風疹	罹患数	1	-	-	-	2	2
	定点当り	0.01	-	-	-	0.02	0.02
ヘルパンギーナ	罹患数	-	6	1	1	-	7
	定点当り	-	0.07	0.01	0.01	-	0.08
麻疹	罹患数	3	1	4	3	4	3
	定点当り	0.03	0.01	0.04	0.03	0.04	0.03
流行性耳下腺炎	罹患数	96	72	76	83	99	78
	定点当り	1.08	0.81	0.85	0.93	1.11	0.88
急性出血性結膜炎	罹患数	1	-	1	1	3	-
	定点当り	0.05	-	0.05	0.05	0.15	-
流行性角結膜炎	罹患数	24	16	25	27	29	15
	定点当り	1.20	0.80	1.25	1.35	1.45	0.75
急性脳炎 (日本脳炎を除く)	罹患数	-	-	-	-	-	-
	定点当り	-	-	-	-	-	-
細菌性髄膜炎 (真菌性を含む)	罹患数	-	-	-	-	-	-
	定点当り	-	-	-	-	-	-
無菌性髄膜炎	罹患数	-	-	-	-	-	-
	定点当り	-	-	-	-	-	-
マイコプラズマ肺炎	罹患数	-	-	-	2	-	-
	定点当り	-	-	-	0.33	-	-
クラミジア肺炎 (オウム病は除く)	罹患数	-	-	-	-	-	-
	定点当り	-	-	-	-	-	-
成人麻疹	罹患数	-	1	-	2	-	1
	定点当り	-	0.17	-	0.33	-	0.17

週報対象疾患の定点あたり報告数 グラフ総覧

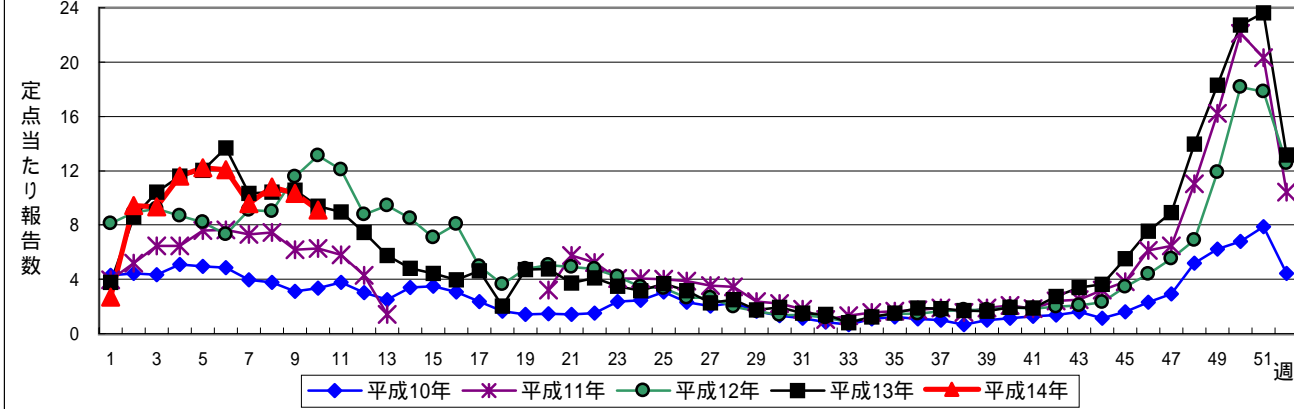
インフルエンザ



A群溶血性レンサ球菌咽頭炎



感染性胃腸炎



水痘

