



2002 . 3 . 6

# 神奈川県感染症発生情報（週報）

[http://www.pref.kanagawa.jp/osirase/eiseisomu/eiken/inf\\_cent.htm](http://www.pref.kanagawa.jp/osirase/eiseisomu/eiken/inf_cent.htm)

平成14年・9週(2月25日～3月3日)

神奈川県衛生研究所（企画指導室）

【神奈川県感染症情報センター】

T E L : 045 - 369 - 1230

F A X : 045 - 367 - 7744

E-MAIL : keneiken@iris.or.jp

全数把握対象疾患(横浜、川崎市域は除く)

1 類感染症...報告なし。

2 類感染症...報告なし。

3 類感染症...報告なし。

4 類感染症...後天性免疫不全症候群 2 例（AIDS 1 例、無症候性キャリア 1 例）（推定感染経路：異性間性的接触 2 例）の報告があった。

定点把握対象疾患(横浜、川崎市域は除く)

4 類感染症...インフルエンザの報告は依然多いが、定点あたり30を超えているのは小田原保健所管内のみとなり、全体に減少傾向に入っている。

感染性胃腸炎もゆるやかに減りつつある。

## 罹患数・定点当り罹患数、疾病・保健所別 (その1)

集計対象:平成14年9週(平成14年2月25日～平成14年3月3日)

神奈川県	インフルエンザ		咽頭結膜熱		A群溶血性レンサ球菌咽頭炎		感染性胃腸炎		水痘	
	罹患数	定点当り	罹患数	定点当り	罹患数	定点当り	罹患数	定点当り	罹患数	定点当り
男女合計	2,542	18.83	4	0.04	124	1.39	919	10.33	131	1.47
横須賀市	348	21.75	2	0.20	24	2.40	37	3.70	18	1.80
平塚	107	9.73	-	-	4	0.57	6	0.86	10	1.43
鎌倉	51	5.10	-	-	3	0.50	46	7.67	3	0.50
藤沢	116	23.20	-	-	11	1.22	81	9.00	17	1.89
小田原	350	35.00	-	-	24	4.00	101	16.83	22	3.67
相模原市	531	26.55	-	-	18	1.38	214	16.46	7	0.54
三崎	48	16.00	-	-	5	2.50	19	9.50	3	1.50
厚木	406	23.88	2	0.18	6	0.55	122	11.09	12	1.09
足柄上	43	8.60	-	-	1	0.33	7	2.33	2	0.67
津久井	82	16.40	-	-	2	0.67	8	2.67	-	-
秦野	214	21.40	-	-	7	1.17	93	15.50	22	3.67
大和	130	11.82	-	-	18	2.57	131	18.71	4	0.57
茅ヶ崎	116	9.67	-	-	1	0.17	54	9.00	11	1.83

神奈川県	手足口病		伝染性紅班		突発性発疹		百日咳		風疹	
	罹患数	定点当り	罹患数	定点当り	罹患数	定点当り	罹患数	定点当り	罹患数	定点当り
男女合計	7	0.08	31	0.35	65	0.73	-	-	2	0.02
横須賀市	-	-	7	0.70	5	0.50	-	-	-	-
平塚	1	0.14	2	0.29	6	0.86	-	-	1	0.14
鎌倉	1	0.17	6	1.00	5	0.83	-	-	1	0.17
藤沢	-	-	3	0.33	7	0.78	-	-	-	-
小田原	2	0.33	1	0.17	7	1.17	-	-	-	-
相模原市	-	-	6	0.46	12	0.92	-	-	-	-
三崎	-	-	-	-	1	0.50	-	-	-	-
厚木	-	-	2	0.18	11	1.00	-	-	-	-
足柄上	-	-	1	0.33	-	-	-	-	-	-
津久井	-	-	-	-	-	-	-	-	-	-
秦野	-	-	-	-	1	0.17	-	-	-	-
大和	-	-	3	0.43	3	0.43	-	-	-	-
茅ヶ崎	3	0.50	-	-	7	1.17	-	-	-	-

神奈川県	ヘルパンギーナ		麻疹		流行性耳下腺炎		急性出血性結膜炎		流行性角結膜炎	
	罹患数	定点当り	罹患数	定点当り	罹患数	定点当り	罹患数	定点当り	罹患数	定点当り
男女合計	-	-	4	0.04	99	1.11	3	0.15	29	1.45
横須賀市	-	-	-	-	4	0.40	-	-	-	-
平塚	-	-	-	-	9	1.29	-	-	-	-
鎌倉	-	-	-	-	2	0.33	-	-	7	7.00
藤沢	-	-	-	-	33	3.67	-	-	3	1.50
小田原	-	-	-	-	6	1.00	-	-	-	-
相模原市	-	-	-	-	8	0.62	1	0.25	2	0.50
三崎	-	-	-	-	1	0.50	-	-	-	-
厚木	-	-	-	-	10	0.91	1	0.33	14	4.67
足柄上	-	-	1	0.33	-	-	-	-	-	-
津久井	-	-	-	-	1	0.33	-	-	-	-
秦野	-	-	2	0.33	11	1.83	-	-	-	-
大和	-	-	1	0.14	3	0.43	-	-	3	1.50
茅ヶ崎	-	-	-	-	11	1.83	1	1.00	-	-

罹患数・定点当り罹患数、疾病・保健所別 (その2)

集計対象:平成14年9週(平成14年2月25日~平成14年3月3日)

神奈川県	急性脳炎 (日本脳炎を除く)		細菌性髄膜炎 (真菌性を含む)		無菌性髄膜炎		マイコプラズマ 肺炎		クラミジア肺炎 (オウム病は除く)	
	罹患数	定点当り	罹患数	定点当り	罹患数	定点当り	罹患数	定点当り	罹患数	定点当り
男女合計	-	-	-	-	-	-	-	-	-	-
総数	-	-	-	-	-	-	-	-	-	-
横須賀市	-	-	-	-	-	-	-	-	-	-
平塚	-	-	-	-	-	-	-	-	-	-
鎌倉	-	-	-	-	-	-	-	-	-	-
藤沢	-	-	-	-	-	-	-	-	-	-
小田原	-	-	-	-	-	-	-	-	-	-
相模原市	-	-	-	-	-	-	-	-	-	-
三崎	-	-	-	-	-	-	-	-	-	-
厚木	-	-	-	-	-	-	-	-	-	-
足柄上	-	-	-	-	-	-	-	-	-	-
津久井	-	-	-	-	-	-	-	-	-	-
秦野	-	-	-	-	-	-	-	-	-	-
大和	-	-	-	-	-	-	-	-	-	-
茅ヶ崎	-	-	-	-	-	-	-	-	-	-

神奈川県	成人麻疹	
	罹患数	定点当り
男女合計	-	-
総数	-	-
横須賀市	-	-
平塚	-	-
鎌倉	-	-
藤沢	-	-
小田原	-	-
相模原市	-	-
三崎	-	-
厚木	-	-
足柄上	-	-
津久井	-	-
秦野	-	-
大和	-	-
茅ヶ崎	-	-



## 罹患数・定点当り罹患数、年齢・疾病別（その2）

集計対象:平成14年9週（平成14年2月25日～平成14年3月3日）

神奈川県 男女合計	項目	9	10-14	15-19	20-29	30-39	40-49	50-59	60-69	70-79	80歳 以上
インフルエンザ	罹患数	132	369	100	127	245	126	55	38	14	6
	定点当り	0.98	2.73	0.74	0.94	1.81	0.93	0.41	0.28	0.10	0.04

神奈川県 男女合計	項目	9	10-14	15-19	20歳 以上
咽頭結膜熱	罹患数	-	-	-	-
	定点当り	-	-	-	-
A群溶血性レンサ 球菌咽頭炎	罹患数	7	10	-	3
	定点当り	0.08	0.11	-	0.03
感染性胃腸炎	罹患数	41	82	17	101
	定点当り	0.46	0.92	0.19	1.13
水痘	罹患数	1	9	-	-
	定点当り	0.01	0.10	-	-
手足口病	罹患数	-	-	-	1
	定点当り	-	-	-	0.01
伝染性紅斑	罹患数	2	-	-	2
	定点当り	0.02	-	-	0.02
突発性発疹	罹患数	-	-	-	-
	定点当り	-	-	-	-
百日咳	罹患数	-	-	-	-
	定点当り	-	-	-	-
風疹	罹患数	-	1	-	-
	定点当り	-	0.01	-	-
ヘルパンギーナ	罹患数	-	-	-	-
	定点当り	-	-	-	-
麻疹	罹患数	-	-	-	-
	定点当り	-	-	-	-
流行性耳下腺炎	罹患数	5	6	-	4
	定点当り	0.06	0.07	-	0.04

神奈川県 男女合計	項目	9	10-14	15-19	20-29	30-39	40-49	50-59	60-69	70歳 以上
急性出血性結膜炎	罹患数	-	-	-	-	-	-	1	1	1
	定点当り	-	-	-	-	-	-	0.05	0.05	0.05
流行性角結膜炎	罹患数	-	2	-	4	6	2	1	5	2
	定点当り	-	0.10	-	0.20	0.30	0.10	0.05	0.25	0.10

神奈川県 男女合計	項目	45-49	50-54	55-59	60-64	65-69	70歳 以上
急性脳炎 (日本脳炎を除く)	罹患数	-	-	-	-	-	-
	定点当り	-	-	-	-	-	-
細菌性髄膜炎 (真菌性を含む)	罹患数	-	-	-	-	-	-
	定点当り	-	-	-	-	-	-
無菌性髄膜炎	罹患数	-	-	-	-	-	-
	定点当り	-	-	-	-	-	-
マイコプラズマ肺炎	罹患数	-	-	-	-	-	-
	定点当り	-	-	-	-	-	-
クラミジア肺炎 (オウム病は除く)	罹患数	-	-	-	-	-	-
	定点当り	-	-	-	-	-	-
成人麻疹	罹患数	-	-	-	-	-	-
	定点当り	-	-	-	-	-	-

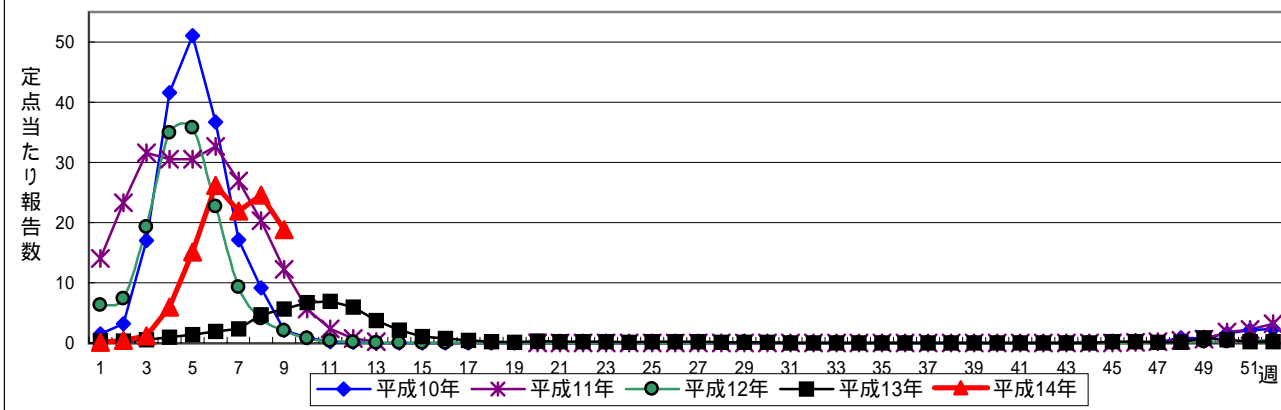
## 罹患数・定点当り罹患数、週・疾病別

集計対象:平成14年9週(平成14年2月25日～平成14年3月3日)

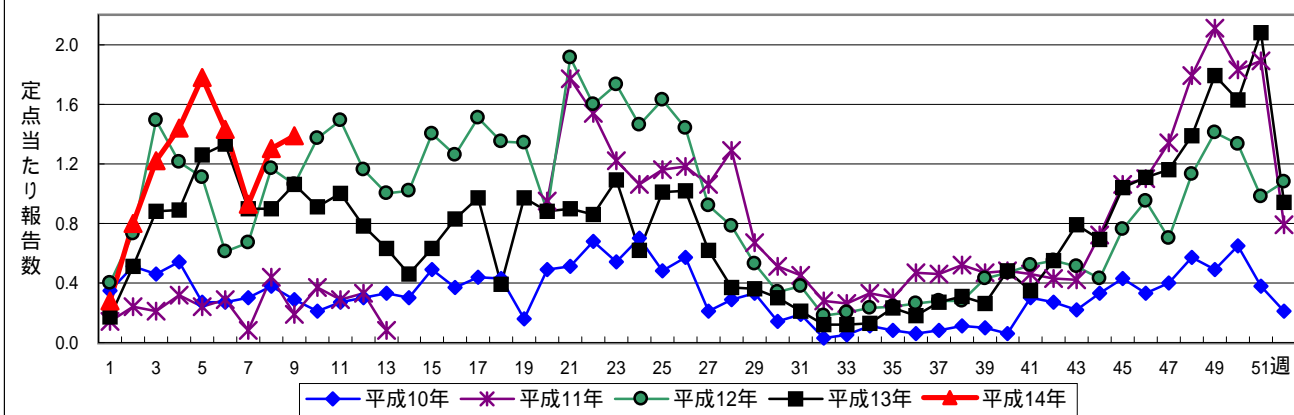
神奈川県 男女合計	項目	5週前	4週前	3週前	2週前	1週前	今週
インフルエンザ	罹患数	807	2,035	3,534	2,961	3,316	2,542
	定点当り	5.98	15.07	26.18	21.93	24.56	18.83
咽頭結膜熱	罹患数	-	3	7	6	5	4
	定点当り	-	0.03	0.08	0.07	0.06	0.04
A群溶血性レンサ球菌咽頭炎	罹患数	128	158	127	83	116	124
	定点当り	1.44	1.78	1.43	0.93	1.30	1.39
感染性胃腸炎	罹患数	1,032	1,085	1,076	852	961	919
	定点当り	11.60	12.19	12.09	9.57	10.80	10.33
水痘	罹患数	209	168	154	145	151	131
	定点当り	2.35	1.89	1.73	1.63	1.70	1.47
手足口病	罹患数	11	15	14	7	6	7
	定点当り	0.12	0.17	0.16	0.08	0.07	0.08
伝染性紅斑	罹患数	55	37	37	28	36	31
	定点当り	0.62	0.42	0.42	0.31	0.40	0.35
突発性発疹	罹患数	87	99	81	65	89	65
	定点当り	0.98	1.11	0.91	0.73	1.00	0.73
百日咳	罹患数	-	4	-	-	-	-
	定点当り	-	0.04	-	-	-	-
風疹	罹患数	2	1	-	-	-	2
	定点当り	0.02	0.01	-	-	-	0.02
ヘルパンギーナ	罹患数	-	-	6	1	1	-
	定点当り	-	-	0.07	0.01	0.01	-
麻疹	罹患数	1	3	1	4	3	4
	定点当り	0.01	0.03	0.01	0.04	0.03	0.04
流行性耳下腺炎	罹患数	81	96	72	76	83	99
	定点当り	0.91	1.08	0.81	0.85	0.93	1.11
急性出血性結膜炎	罹患数	-	1	-	1	1	3
	定点当り	-	0.05	-	0.05	0.05	0.15
流行性角結膜炎	罹患数	26	24	16	25	27	29
	定点当り	1.30	1.20	0.80	1.25	1.35	1.45
急性脳炎 (日本脳炎を除く)	罹患数	-	-	-	-	-	-
	定点当り	-	-	-	-	-	-
細菌性髄膜炎 (真菌性を含む)	罹患数	-	-	-	-	-	-
	定点当り	-	-	-	-	-	-
無菌性髄膜炎	罹患数	-	-	-	-	-	-
	定点当り	-	-	-	-	-	-
マイコプラズマ肺炎	罹患数	1	-	-	-	2	-
	定点当り	0.17	-	-	-	0.33	-
クラミジア肺炎 (オウム病は除く)	罹患数	-	-	-	-	-	-
	定点当り	-	-	-	-	-	-
成人麻疹	罹患数	-	-	1	-	2	-
	定点当り	-	-	0.17	-	0.33	-

## 週報対象疾患の定点あたり報告数 グラフ総覧

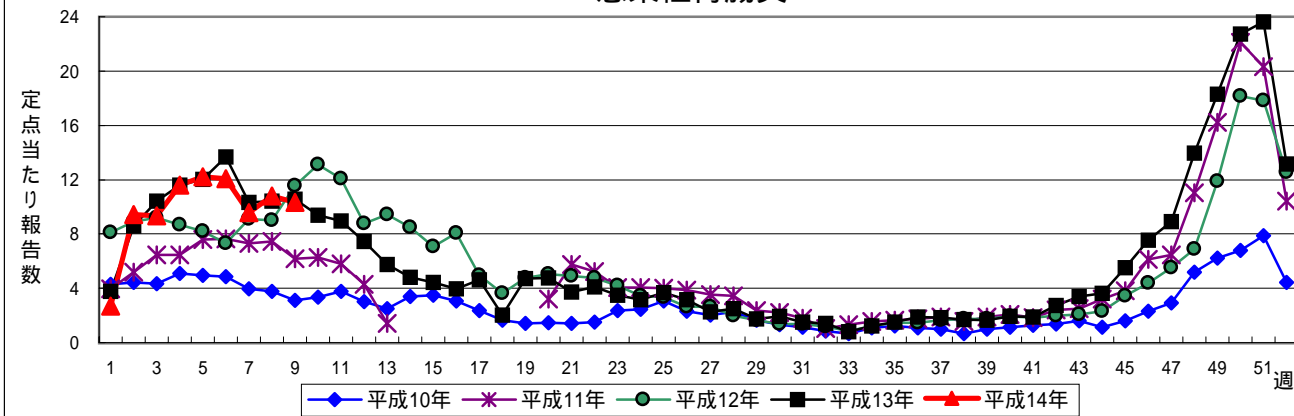
### インフルエンザ



### A群溶血性レンサ球菌咽頭炎



### 感染性胃腸炎



### 流行性耳下腺炎

