



2001 . 7 . 19

神奈川県感染症発生情報（週報）

<http://www.pref.kanagawa.jp/osirase/eiseisomu/eiken/infectionC.htm>

平成13年・28週(7月9日～7月15日)

神奈川県衛生研究所（企画指導室）

【神奈川県感染症情報センター】

T E L : 045 - 369 - 1230

F A X : 045 - 367 - 7744

E-MAIL : keneiken@iris.or.jp

全数把握対象疾患(横浜、川崎市域は除く)

1 類感染症...報告なし。

2 類感染症...報告なし。

3 類感染症...腸管出血性大腸菌感染症 8 例（すべてO157）の報告があった。

保健所管内別内訳は、藤沢 1 例、相模原市 1 例、厚木 1 例、足柄上 5 例。

なお、27週分の型不明の腸管出血性大腸菌感染症は、O114と判明した。

4 類感染症...後天性免疫不全症候群 1 例（感染経路不明）、アメーバ赤痢 1 例の報告があった。

定点把握対象疾患(横浜、川崎市域は除く)

4 類感染症...咽頭結膜熱、ヘルパンギーナが前週に引き続き多い。

昨年多かった手足口病は、今のところ流行していない。

ヘルパンギーナは、定点あたり11.17(前週は11.82)とやや減じており、ピークを過ぎたのかもしれない。

罹患数・定点当り罹患数、疾病・保健所別 (その1)

集計対象:平成13年28週(平成13年7月9日~平成13年7月15日)

神奈川県	インフルエンザ		咽頭結膜熱		A群溶血性レンサ球菌咽頭炎		感染性胃腸炎		水痘	
	罹患数	定点当り	罹患数	定点当り	罹患数	定点当り	罹患数	定点当り	罹患数	定点当り
男女合計										
総数	19	0.13	43	0.48	33	0.37	224	2.49	149	1.66
横須賀市	19	1.19	3	0.30	4	0.40	2	0.20	20	2.00
平塚	-	-	-	-	3	0.43	1	0.14	6	0.86
鎌倉	-	-	3	0.43	-	-	25	3.57	4	0.57
藤沢	-	-	7	0.78	4	0.44	18	2.00	6	0.67
小田原	-	-	5	0.83	3	0.50	29	4.83	19	3.17
相模原市	-	-	6	0.46	4	0.31	73	5.62	24	1.85
三崎	-	-	9	4.50	4	2.00	3	1.50	-	-
厚木	-	-	6	0.55	6	0.55	22	2.00	20	1.82
足柄上	-	-	-	-	-	-	-	-	7	2.33
津久井	-	-	-	-	1	0.33	1	0.33	4	1.33
秦野	-	-	1	0.17	3	0.50	12	2.00	7	1.17
大和	-	-	3	0.43	-	-	28	4.00	25	3.57
茅ヶ崎	-	-	-	-	1	0.17	10	1.67	7	1.17

神奈川県	手足口病		伝染性紅班		突発性発疹		百日咳		風疹	
	罹患数	定点当り	罹患数	定点当り	罹患数	定点当り	罹患数	定点当り	罹患数	定点当り
男女合計										
総数	150	1.67	67	0.74	102	1.13	-	-	-	-
横須賀市	6	0.60	5	0.50	9	0.90	-	-	-	-
平塚	4	0.57	15	2.14	3	0.43	-	-	-	-
鎌倉	5	0.71	3	0.43	8	1.14	-	-	-	-
藤沢	26	2.89	7	0.78	18	2.00	-	-	-	-
小田原	2	0.33	9	1.50	13	2.17	-	-	-	-
相模原市	43	3.31	14	1.08	16	1.23	-	-	-	-
三崎	-	-	-	-	-	-	-	-	-	-
厚木	29	2.64	4	0.36	16	1.45	-	-	-	-
足柄上	-	-	-	-	1	0.33	-	-	-	-
津久井	-	-	-	-	-	-	-	-	-	-
秦野	3	0.50	3	0.50	5	0.83	-	-	-	-
大和	32	4.57	5	0.71	3	0.43	-	-	-	-
茅ヶ崎	-	-	2	0.33	10	1.67	-	-	-	-

神奈川県	ヘルパンギーナ		麻疹		流行性耳下腺炎		急性出血性結膜炎		流行性角結膜炎	
	罹患数	定点当り	罹患数	定点当り	罹患数	定点当り	罹患数	定点当り	罹患数	定点当り
男女合計										
総数	1,005	11.17	11	0.12	250	2.78	1	0.05	55	2.75
横須賀市	137	13.70	4	0.40	31	3.10	-	-	6	2.00
平塚	56	8.00	-	-	10	1.43	-	-	6	3.00
鎌倉	30	4.29	-	-	20	2.86	-	-	-	-
藤沢	252	28.00	-	-	33	3.67	-	-	1	0.50
小田原	71	11.83	-	-	15	2.50	-	-	-	-
相模原市	146	11.23	2	0.15	26	2.00	1	0.25	14	3.50
三崎	18	9.00	-	-	3	1.50	-	-	-	-
厚木	91	8.27	2	0.18	33	3.00	-	-	23	7.67
足柄上	28	9.33	-	-	3	1.00	-	-	-	-
津久井	19	6.33	-	-	1	0.33	-	-	-	-
秦野	60	10.00	1	0.17	20	3.33	-	-	3	3.00
大和	75	10.71	2	0.29	8	1.14	-	-	2	1.00
茅ヶ崎	22	3.67	-	-	47	7.83	-	-	-	-

罹患数・定点当り罹患数、疾病・保健所別 (その2)

集計対象:平成13年28週(平成13年7月9日~平成13年7月15日)

神奈川県 男女合計	急性脳炎 (日本脳炎を除く)		細菌性髄膜炎 (真菌性を含む)		無菌性髄膜炎		マイコプラズマ 肺炎		クラミジア肺炎 (オウム病は除く)	
	罹患数	定点当り	罹患数	定点当り	罹患数	定点当り	罹患数	定点当り	罹患数	定点当り
総数	-	-	-	-	-	-	-	-	-	-
横須賀市	-	-	-	-	-	-	-	-	-	-
平塚	-	-	-	-	-	-	-	-	-	-
鎌倉	-	-	-	-	-	-	-	-	-	-
藤沢	-	-	-	-	-	-	-	-	-	-
小田原	-	-	-	-	-	-	-	-	-	-
相模原市	-	-	-	-	-	-	-	-	-	-
三崎	-	-	-	-	-	-	-	-	-	-
厚木	-	-	-	-	-	-	-	-	-	-
足柄上	-	-	-	-	-	-	-	-	-	-
津久井	-	-	-	-	-	-	-	-	-	-
秦野	-	-	-	-	-	-	-	-	-	-
大和	-	-	-	-	-	-	-	-	-	-
茅ヶ崎	-	-	-	-	-	-	-	-	-	-

神奈川県 男女合計	成人麻疹	
	罹患数	定点当り
総数	-	-
横須賀市	-	-
平塚	-	-
鎌倉	-	-
藤沢	-	-
小田原	-	-
相模原市	-	-
三崎	-	-
厚木	-	-
足柄上	-	-
津久井	-	-
秦野	-	-
大和	-	-
茅ヶ崎	-	-

罹患数・定点当り罹患数、年齢・疾病別（その2）

集計対象:平成13年28週（平成13年7月9日～平成13年7月15日）

神奈川県 男女合計	項目	9	10-14	15-19	20-29	30-39	40-49	50-59	60-69	70-79	80歳 以上
インフルエンザ	罹患数	-	-	-	-	-	-	-	-	-	-
	定点当り	-	-	-	-	-	-	-	-	-	-

神奈川県 男女合計	項目	9	10-14	15-19	20歳 以上
咽頭結膜熱	罹患数	1	3	-	-
	定点当り	0.01	0.03	-	-
A群溶血性レンサ 球菌咽頭炎	罹患数	1	1	1	1
	定点当り	0.01	0.01	0.01	0.01
感染性胃腸炎	罹患数	6	16	7	31
	定点当り	0.07	0.18	0.08	0.34
水痘	罹患数	6	3	-	1
	定点当り	0.07	0.03	-	0.01
手足口病	罹患数	3	1	-	3
	定点当り	0.03	0.01	-	0.03
伝染性紅斑	罹患数	6	2	-	2
	定点当り	0.07	0.02	-	0.02
突発性発疹	罹患数	-	-	-	-
	定点当り	-	-	-	-
百日咳	罹患数	-	-	-	-
	定点当り	-	-	-	-
風疹	罹患数	-	-	-	-
	定点当り	-	-	-	-
ヘルパンギーナ	罹患数	11	14	1	3
	定点当り	0.12	0.16	0.01	0.03
麻疹	罹患数	-	4	-	-
	定点当り	-	0.04	-	-
流行性耳下腺炎	罹患数	11	14	1	6
	定点当り	0.12	0.16	0.01	0.07

神奈川県 男女合計	項目	9	10-14	15-19	20-29	30-39	40-49	50-59	60-69	70歳 以上
急性出血性結膜炎	罹患数	-	-	-	-	-	-	-	-	-
	定点当り	-	-	-	-	-	-	-	-	-
流行性角結膜炎	罹患数	-	1	3	8	9	2	3	2	3
	定点当り	-	0.05	0.15	0.40	0.45	0.10	0.15	0.10	0.15

神奈川県 男女合計	項目	45-49	50-54	55-59	60-64	65-69	70歳 以上
急性脳炎 (日本脳炎を除く)	罹患数	-	-	-	-	-	-
	定点当り	-	-	-	-	-	-
細菌性髄膜炎 (真菌性を含む)	罹患数	-	-	-	-	-	-
	定点当り	-	-	-	-	-	-
無菌性髄膜炎	罹患数	-	-	-	-	-	-
	定点当り	-	-	-	-	-	-
マイコプラズマ肺炎	罹患数	-	-	-	-	-	-
	定点当り	-	-	-	-	-	-
クラミジア肺炎 (オウム病は除く)	罹患数	-	-	-	-	-	-
	定点当り	-	-	-	-	-	-
成人麻疹	罹患数	-	-	-	-	-	-
	定点当り	-	-	-	-	-	-

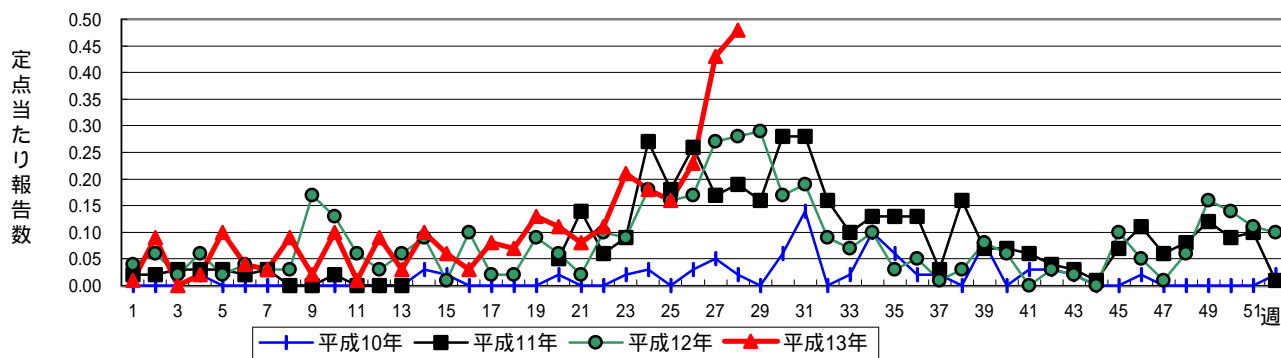
罹患数・定点当り罹患数、週・疾病別

集計対象:平成13年28週(平成13年7月9日~平成13年7月15日)

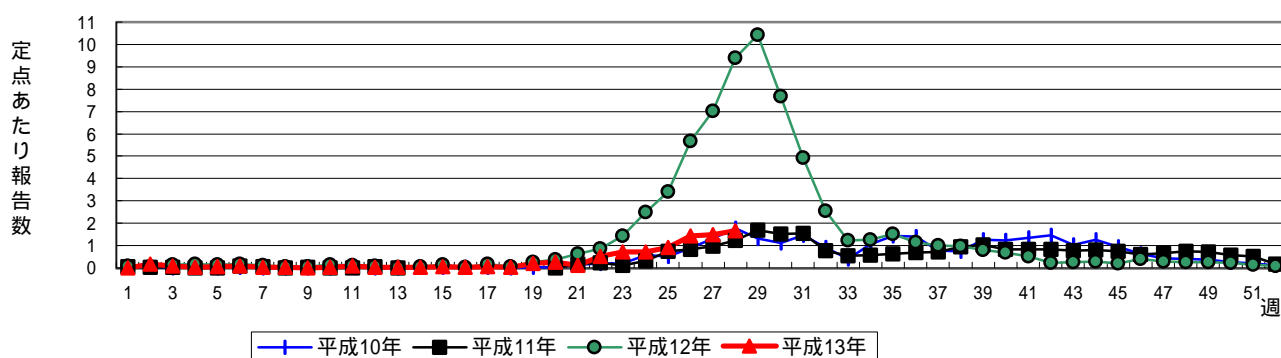
神奈川県 男女合計	項目	5週前	4週前	3週前	2週前	1週前	今週
インフルエンザ	罹患数	25	17	26	23	26	19
	定点当り	0.17	0.12	0.18	0.16	0.18	0.13
咽頭結膜熱	罹患数	19	16	14	21	39	43
	定点当り	0.21	0.18	0.16	0.23	0.43	0.48
A群溶血性レンサ球菌咽頭炎	罹患数	98	56	91	93	55	33
	定点当り	1.09	0.62	1.01	1.03	0.61	0.37
感染性胃腸炎	罹患数	316	283	330	285	204	224
	定点当り	3.51	3.14	3.67	3.17	2.27	2.49
水痘	罹患数	269	236	200	223	191	149
	定点当り	2.99	2.62	2.22	2.48	2.12	1.66
手足口病	罹患数	65	66	82	130	134	150
	定点当り	0.72	0.73	0.91	1.44	1.49	1.67
伝染性紅斑	罹患数	77	68	104	108	85	67
	定点当り	0.86	0.76	1.16	1.20	0.94	0.74
突発性発疹	罹患数	127	94	115	109	103	102
	定点当り	1.41	1.04	1.28	1.21	1.14	1.13
百日咳	罹患数	-	-	-	-	-	-
	定点当り	-	-	-	-	-	-
風疹	罹患数	2	3	2	-	3	-
	定点当り	0.02	0.03	0.02	-	0.03	-
ヘルパンギーナ	罹患数	66	141	326	610	1,064	1,005
	定点当り	0.73	1.57	3.62	6.78	11.82	11.17
麻疹	罹患数	16	12	12	12	14	11
	定点当り	0.18	0.13	0.13	0.13	0.16	0.12
流行性耳下腺炎	罹患数	267	220	263	209	262	250
	定点当り	2.97	2.44	2.92	2.32	2.91	2.78
急性出血性結膜炎	罹患数	13	-	1	1	1	1
	定点当り	0.65	-	0.05	0.05	0.05	0.05
流行性角結膜炎	罹患数	42	39	58	53	59	55
	定点当り	2.10	1.95	2.90	2.65	2.95	2.75
急性脳炎 (日本脳炎を除く)	罹患数	-	-	-	-	-	-
	定点当り	-	-	-	-	-	-
細菌性髄膜炎 (真菌性を含む)	罹患数	-	-	-	-	-	-
	定点当り	-	-	-	-	-	-
無菌性髄膜炎	罹患数	1	-	-	2	-	-
	定点当り	0.17	-	-	0.33	-	-
マイコプラズマ肺炎	罹患数	-	-	-	-	-	-
	定点当り	-	-	-	-	-	-
クラミジア肺炎 (オウム病は除く)	罹患数	-	-	-	-	-	-
	定点当り	-	-	-	-	-	-
成人麻疹	罹患数	1	1	-	-	-	-
	定点当り	0.17	0.17	-	-	-	-

週報対象疾患の定点あたり報告数 グラフ総覧

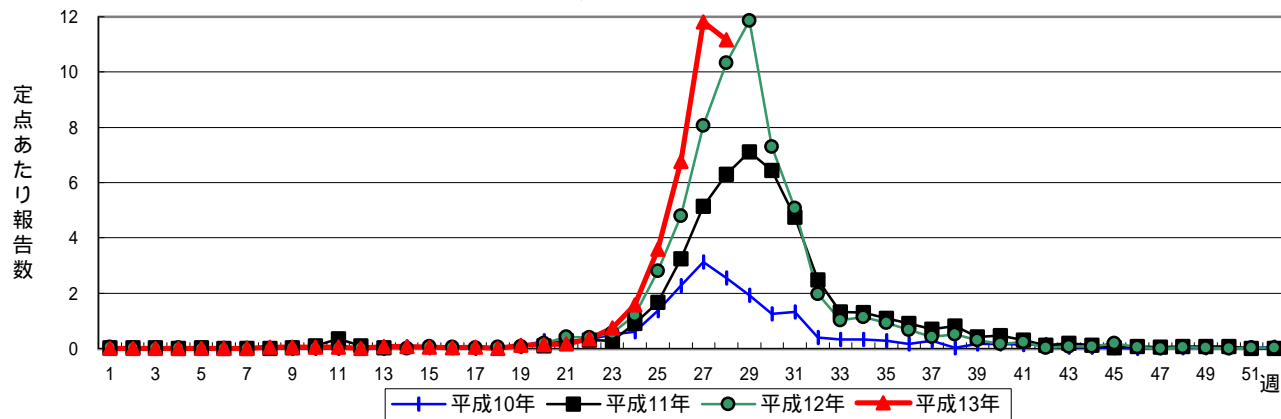
咽頭結膜熱



手足口病



ヘルパンギーナ



流行性耳下腺炎

