



2001 . 3 .28

神奈川県感染症発生情報（週報・月報）

HP:<http://www.pref.kanagawa.jp/osirase/eiseisomu/eiken/infectionC.htm>

平成13年・12週(3月19日～3月25日)、2月

神奈川県衛生研究所(企画指導室)

【神奈川県感染症情報センター】

T E L : 045 - 369 - 1230

F A X : 045 - 367 - 7744

E-MAIL : keneiken@iris.or.jp

全数把握対象疾患(横浜、川崎市域は除く)

- 1 類感染症...報告なし。
- 2 類感染症...細菌性赤痢 2 例(推定感染地:ともにインドネシア)の報告があった。
- 3 類感染症...腸管出血性大腸菌感染症1例(O157)の報告があった。
- 4 類感染症...後天性免疫不全症候群 1 例(同性間性的接触によるAIDS)、梅毒 1 例(無症候梅毒)の報告があった。

定点把握対象疾患(横浜、川崎市域は除く)

- 4 類感染症...インフルエンザは小田原保健所管内で定点当たり15を超える流行があるが、県域全体としては減少傾向となっている。
感染性胃腸炎も減少傾向である。

罹患数・定点当り罹患数、疾病・保健所別 (その1)

集計対象:平成13年12週(平成13年3月19日~平成13年3月25日)

神奈川県	インフルエンザ		咽頭結膜熱		A群溶血性レンサ球菌咽頭炎		感染性胃腸炎		水痘	
	罹患数	定点当り	罹患数	定点当り	罹患数	定点当り	罹患数	定点当り	罹患数	定点当り
男女合計	839	5.91	8	0.09	69	0.78	663	7.45	206	2.31
横須賀市	184	11.50	-	-	5	0.50	17	1.70	25	2.50
平塚	3	0.27	-	-	4	0.57	19	2.71	21	3.00
鎌倉	23	2.30	-	-	-	-	22	3.67	10	1.67
藤沢	64	4.57	4	0.44	4	0.44	61	6.78	22	2.44
小田原	154	15.40	-	-	8	1.33	80	13.33	7	1.17
相模原市	147	7.35	-	-	16	1.23	157	12.08	29	2.23
三崎	23	7.67	-	-	1	0.50	8	4.00	6	3.00
厚木	53	3.12	4	0.36	13	1.18	102	9.27	47	4.27
足柄上	23	4.60	-	-	1	0.33	12	4.00	-	-
津久井	18	3.60	-	-	3	1.00	5	1.67	1	0.33
秦野	77	7.70	-	-	7	1.17	38	6.33	16	2.67
大和	56	5.09	-	-	3	0.43	84	12.00	16	2.29
茅ヶ崎	14	1.40	-	-	4	0.67	58	9.67	6	1.00

神奈川県	手足口病		伝染性紅斑		突発性発疹		百日咳		風疹	
	罹患数	定点当り	罹患数	定点当り	罹患数	定点当り	罹患数	定点当り	罹患数	定点当り
男女合計	3	0.03	36	0.40	60	0.67	-	-	-	-
横須賀市	-	-	-	-	6	0.60	-	-	-	-
平塚	1	0.14	3	0.43	3	0.43	-	-	-	-
鎌倉	-	-	1	0.17	-	-	-	-	-	-
藤沢	-	-	9	1.00	9	1.00	-	-	-	-
小田原	-	-	9	1.50	6	1.00	-	-	-	-
相模原市	2	0.15	3	0.23	9	0.69	-	-	-	-
三崎	-	-	-	-	1	0.50	-	-	-	-
厚木	-	-	2	0.18	11	1.00	-	-	-	-
足柄上	-	-	-	-	1	0.33	-	-	-	-
津久井	-	-	-	-	-	-	-	-	-	-
秦野	-	-	4	0.67	2	0.33	-	-	-	-
大和	-	-	4	0.57	2	0.29	-	-	-	-
茅ヶ崎	-	-	1	0.17	10	1.67	-	-	-	-

神奈川県	ヘルパンギーナ		麻疹		流行性耳下腺炎		急性出血性結膜炎		流行性角結膜炎	
	罹患数	定点当り	罹患数	定点当り	罹患数	定点当り	罹患数	定点当り	罹患数	定点当り
男女合計	1	0.01	11	0.12	189	2.12	1	0.05	47	2.35
横須賀市	-	-	-	-	27	2.70	-	-	3	1.00
平塚	-	-	-	-	7	1.00	-	-	7	3.50
鎌倉	-	-	-	-	20	3.33	-	-	1	1.00
藤沢	-	-	-	-	21	2.33	-	-	-	-
小田原	-	-	2	0.33	8	1.33	-	-	-	-
相模原市	1	0.08	-	-	23	1.77	-	-	11	2.75
三崎	-	-	-	-	2	1.00	-	-	-	-
厚木	-	-	4	0.36	28	2.55	-	-	21	7.00
足柄上	-	-	-	-	7	2.33	-	-	-	-
津久井	-	-	-	-	7	2.33	-	-	-	-
秦野	-	-	-	-	13	2.17	-	-	1	1.00
大和	-	-	5	0.71	9	1.29	1	0.50	3	1.50
茅ヶ崎	-	-	-	-	17	2.83	-	-	-	-

罹患数・定点当り罹患数、疾病・保健所別 (その2)

集計対象:平成13年12週(平成13年3月19日～平成13年3月25日)

神奈川県	急性脳炎 (日本脳炎を除く)		細菌性髄膜炎 (真菌性を含む)		無菌性髄膜炎		マイコプラズマ 肺炎		クラミジア肺炎 (オウム病は除く)	
	罹患数	定点当り	罹患数	定点当り	罹患数	定点当り	罹患数	定点当り	罹患数	定点当り
男女合計	-	-	1	0.17	2	0.33	-	-	-	-
総数	-	-	1	0.17	2	0.33	-	-	-	-
横須賀市	-	-	1	1.00	2	2.00	-	-	-	-
平塚	-	-	-	-	-	-	-	-	-	-
鎌倉	-	-	-	-	-	-	-	-	-	-
藤沢	-	-	-	-	-	-	-	-	-	-
小田原	-	-	-	-	-	-	-	-	-	-
相模原市	-	-	-	-	-	-	-	-	-	-
三崎	-	-	-	-	-	-	-	-	-	-
厚木	-	-	-	-	-	-	-	-	-	-
足柄上	-	-	-	-	-	-	-	-	-	-
津久井	-	-	-	-	-	-	-	-	-	-
秦野	-	-	-	-	-	-	-	-	-	-
大和	-	-	-	-	-	-	-	-	-	-
茅ヶ崎	-	-	-	-	-	-	-	-	-	-

神奈川県	成人麻疹	
	罹患数	定点当り
男女合計	-	-
総数	-	-
横須賀市	-	-
平塚	-	-
鎌倉	-	-
藤沢	-	-
小田原	-	-
相模原市	-	-
三崎	-	-
厚木	-	-
足柄上	-	-
津久井	-	-
秦野	-	-
大和	-	-
茅ヶ崎	-	-

罹患数・定点当り罹患数、年齢・疾病別（その2）

集計対象:平成13年12週（平成13年3月19日～平成13年3月25日）

神奈川県 男女合計	項目	9	10-14	15-19	20-29	30-39	40-49	50-59	60-69	70-79	80歳 以上
インフルエンザ	罹患数	20	84	22	71	101	38	20	15	2	2
	定点当り	0.14	0.59	0.15	0.50	0.71	0.27	0.14	0.11	0.01	0.01

神奈川県 男女合計	項目	9	10-14	15-19	20歳 以上
咽頭結膜熱	罹患数	-	-	-	-
	定点当り	-	-	-	-
A群溶血性レンサ 球菌咽頭炎	罹患数	4	2	-	1
	定点当り	0.04	0.02	-	0.01
感染性胃腸炎	罹患数	28	34	16	87
	定点当り	0.31	0.38	0.18	0.98
水痘	罹患数	7	4	-	2
	定点当り	0.08	0.04	-	0.02
手足口病	罹患数	-	-	-	-
	定点当り	-	-	-	-
伝染性紅斑	罹患数	2	5	-	-
	定点当り	0.02	0.06	-	-
突発性発疹	罹患数	-	-	-	-
	定点当り	-	-	-	-
百日咳	罹患数	-	-	-	-
	定点当り	-	-	-	-
風疹	罹患数	-	-	-	-
	定点当り	-	-	-	-
ヘルパンギーナ	罹患数	-	-	-	-
	定点当り	-	-	-	-
麻疹	罹患数	-	-	-	-
	定点当り	-	-	-	-
流行性耳下腺炎	罹患数	10	16	-	1
	定点当り	0.11	0.18	-	0.01

神奈川県 男女合計	項目	9	10-14	15-19	20-29	30-39	40-49	50-59	60-69	70歳 以上
急性出血性結膜炎	罹患数	-	-	-	-	1	-	-	-	-
	定点当り	-	-	-	-	0.05	-	-	-	-
流行性角結膜炎	罹患数	2	2	-	9	9	5	6	3	1
	定点当り	0.10	0.10	-	0.45	0.45	0.25	0.30	0.15	0.05

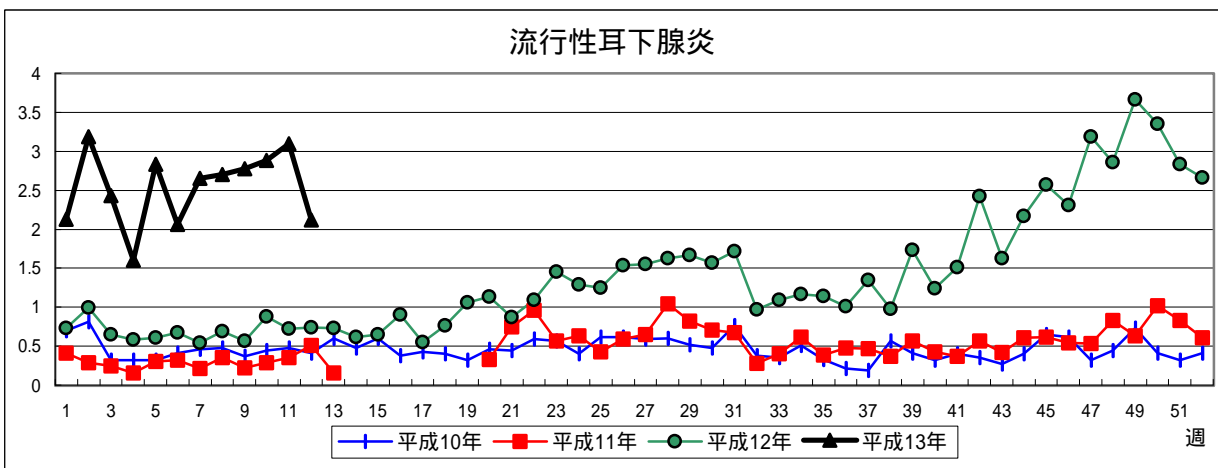
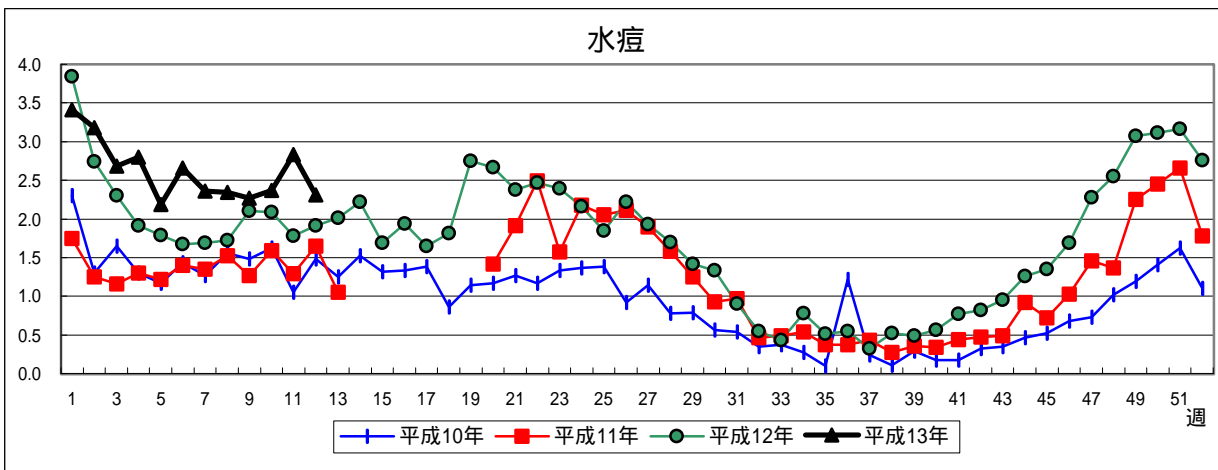
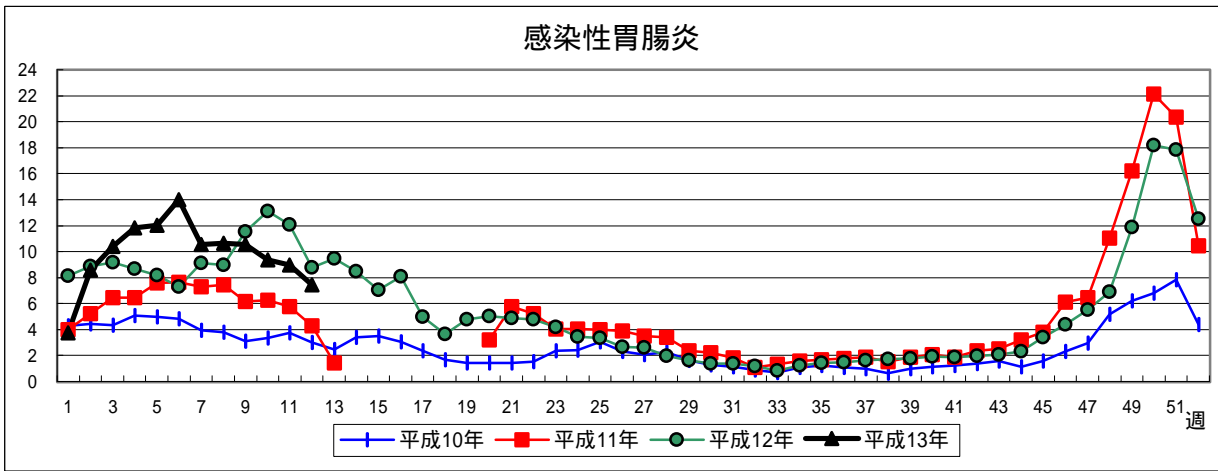
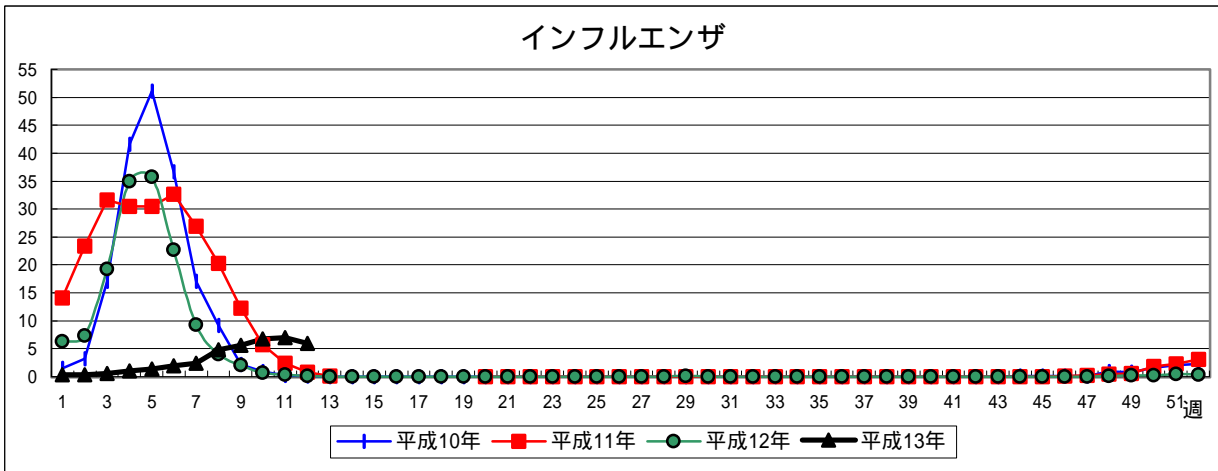
神奈川県 男女合計	項目	45-49	50-54	55-59	60-64	65-69	70歳 以上
急性脳炎 (日本脳炎を除く)	罹患数	-	-	-	-	-	-
	定点当り	-	-	-	-	-	-
細菌性髄膜炎 (真菌性を含む)	罹患数	-	-	-	-	-	-
	定点当り	-	-	-	-	-	-
無菌性髄膜炎	罹患数	-	-	-	-	-	-
	定点当り	-	-	-	-	-	-
マイコプラズマ肺炎	罹患数	-	-	-	-	-	-
	定点当り	-	-	-	-	-	-
クラミジア肺炎 (オウム病は除く)	罹患数	-	-	-	-	-	-
	定点当り	-	-	-	-	-	-
成人麻疹	罹患数	-	-	-	-	-	-
	定点当り	-	-	-	-	-	-

罹患数・定点当り罹患数、週・疾病別

集計対象:平成13年12週(平成13年3月19日~平成13年3月25日)

神奈川県 男女合計	項目	5週前	4週前	3週前	2週前	1週前	今週
インフルエンザ	罹患数	344	671	800	953	986	839
	定点当り	2.41	4.76	5.67	6.71	6.94	5.91
咽頭結膜熱	罹患数	3	8	2	9	1	8
	定点当り	0.03	0.09	0.02	0.10	0.01	0.09
A群溶血性レンサ球菌咽頭炎	罹患数	81	81	93	81	89	69
	定点当り	0.92	0.92	1.06	0.91	1.00	0.78
感染性胃腸炎	罹患数	929	937	930	833	799	663
	定点当り	10.56	10.65	10.57	9.36	8.98	7.45
水痘	罹患数	208	206	200	211	252	206
	定点当り	2.36	2.34	2.27	2.37	2.83	2.31
手足口病	罹患数	2	4	1	4	7	3
	定点当り	0.02	0.05	0.01	0.04	0.08	0.03
伝染性紅斑	罹患数	24	30	47	42	47	36
	定点当り	0.27	0.34	0.53	0.47	0.53	0.40
突発性発疹	罹患数	85	92	68	79	79	60
	定点当り	0.97	1.05	0.77	0.89	0.89	0.67
百日咳	罹患数	-	3	-	-	2	-
	定点当り	-	0.03	-	-	0.02	-
風疹	罹患数	-	1	1	-	1	-
	定点当り	-	0.01	0.01	-	0.01	-
ヘルパンギーナ	罹患数	1	4	4	4	4	1
	定点当り	0.01	0.05	0.05	0.04	0.04	0.01
麻疹	罹患数	7	6	8	13	21	11
	定点当り	0.08	0.07	0.09	0.15	0.24	0.12
流行性耳下腺炎	罹患数	233	238	245	256	276	189
	定点当り	2.65	2.70	2.78	2.88	3.10	2.12
急性出血性結膜炎	罹患数	1	3	2	1	-	1
	定点当り	0.05	0.15	0.10	0.05	-	0.05
流行性角結膜炎	罹患数	32	23	25	16	28	47
	定点当り	1.60	1.15	1.25	0.80	1.40	2.35
急性脳炎 (日本脳炎を除く)	罹患数	-	1	-	-	-	-
	定点当り	-	0.17	-	-	-	-
細菌性髄膜炎 (真菌性を含む)	罹患数	-	-	-	-	-	1
	定点当り	-	-	-	-	-	0.17
無菌性髄膜炎	罹患数	1	-	-	3	1	2
	定点当り	0.17	-	-	0.50	0.17	0.33
マイコプラズマ肺炎	罹患数	-	-	1	1	1	-
	定点当り	-	-	0.17	0.17	0.17	-
クラミジア肺炎 (オウム病は除く)	罹患数	-	-	-	-	-	-
	定点当り	-	-	-	-	-	-
成人麻疹	罹患数	-	-	-	-	-	-
	定点当り	-	-	-	-	-	-

週報対象疾患の定点あたり報告数 グラフ総覧



罹患数・定点当り罹患数、月・疾病別、性別（性感染症のみ）

集計対象:平成13年2月から過去12ヵ月間

神奈川県	性別	項目	12年 3月	4月	5月	6月	7月	8月	9月	10月	11月	12月	13年 1月	2月
性器クラミジア 感染症	計	罹患数	19	65	82	89	90	103	106	86	77	76	87	88
		定点当り	0.70	2.41	3.04	3.30	3.33	3.81	3.93	3.19	2.85	2.81	3.22	3.26
	男	罹患数	19	41	55	56	56	71	75	53	57	66	60	66
		定点当り	0.70	1.52	2.04	2.07	2.07	2.63	2.78	1.96	2.11	2.44	2.22	2.44
	女	罹患数	-	24	27	33	34	32	31	33	20	10	27	22
		定点当り	-	0.89	1.00	1.22	1.26	1.19	1.15	1.22	0.74	0.37	1	0.81
性器ヘルペス ウイルス感染症	計	罹患数	8	9	10	8	15	19	15	11	16	26	14	11
		定点当り	0.30	0.33	0.37	0.30	0.56	0.7	0.56	0.41	0.59	0.96	0.52	0.41
	男	罹患数	6	7	6	3	11	11	12	6	9	25	9	5
		定点当り	0.22	0.26	0.22	0.11	0.41	0.41	0.44	0.22	0.33	0.93	0.33	0.19
	女	罹患数	2	2	4	5	4	8	3	5	7	1	5	6
		定点当り	0.07	0.07	0.15	0.19	0.15	0.3	0.11	0.19	0.26	0.04	0.19	0.22
尖形コンジローム	計	罹患数	4	8	6	17	7	6	13	5	10	4	10	11
		定点当り	0.15	0.30	0.22	0.63	0.26	0.22	0.48	0.19	0.37	0.15	0.37	0.41
	男	罹患数	2	3	2	8	5	3	12	2	5	4	8	9
		定点当り	0.07	0.11	0.07	0.30	0.19	0.11	0.44	0.07	0.19	0.15	0.3	0.33
	女	罹患数	2	5	4	9	2	3	1	3	5	-	2	2
		定点当り	0.07	0.19	0.15	0.33	0.07	0.11	0.04	0.11	0.19	-	0.07	0.07
淋菌感染症	計	罹患数	13	22	37	37	38	49	44	26	51	32	56	34
		定点当り	0.48	0.81	1.37	1.37	1.41	1.81	1.63	0.96	1.89	1.19	2.07	1.26
	男	罹患数	13	22	36	35	38	48	42	26	47	31	54	33
		定点当り	0.48	0.81	1.33	1.30	1.41	1.78	1.56	0.96	1.74	1.15	2	1.22
	女	罹患数	-	-	1	2	-	1	2	-	4	1	2	1
		定点当り	-	-	0.04	0.07	-	0.04	0.07	-	0.15	0.04	0.07	0.04
メチシリン耐性 ブドウ球菌感染症	罹患数	22	23	19	14	18	18	12	15	11	18	18	17	
	定点当り	3.67	3.83	3.17	2.33	3.00	3	2	2.5	1.83	3	3	2.83	
ペニシリン耐性 肺炎球菌感染症	罹患数	2	10	5	3	4	6	1	7	7	12	9	3	
	定点当り	0.33	1.67	0.83	0.50	0.67	1	0.17	1.17	1.17	2	1.5	0.5	
薬剤耐性 緑膿球菌感染症	罹患数	-	-	-	-	-	-	-	1	1	-	-	1	
	定点当り	-	-	-	-	-	-	-	0.17	0.17	-	-	0.17	

月報対象疾患の定点当たり報告数 グラフ総覧

