



2001 . 1 . 18

神奈川県感染症発生情報（週報）

HP:<http://www.pref.kanagawa.jp/osirase/eiseisomu/eiken/infectionC.htm>

平成13年・2週(1月8日～1月14日)

神奈川県衛生研究所（企画指導室）

【神奈川県感染症情報センター】

T E L : 045 - 369 - 1230

F A X : 045 - 367 - 7744

E-MAIL : keneiken@iris.or.jp

全数把握対象疾患(横浜、川崎市域は除く)

- 1 類感染症...報告なし。
- 2 類感染症...細菌性赤痢 1 例（推定感染地：国内）の報告があった。
- 3 類感染症...報告なし。
- 4 類感染症...ツツガムシ病 1 例の報告があった。

定点把握対象疾患(横浜、川崎市域は除く)

- 4 類感染症...インフルエンザは県域では定点あたり0.36と昨年末からまだほとんど増加していない。

流行性耳下腺炎が相変わらず流行している。

麻疹が引き続き横須賀市保健所管内、三崎保健所管内で多い。

罹患数・定点当り罹患数、疾病・保健所別 (その1)

集計対象:平成13年2週(平成13年1月8日~平成13年1月14日)

神奈川県 男女合計	インフルエンザ		咽頭結膜熱		A群溶血性レンサ球菌咽頭炎		感染性胃腸炎		水痘	
	罹患数	定点当り	罹患数	定点当り	罹患数	定点当り	罹患数	定点当り	罹患数	定点当り
総数	52	0.36	8	0.09	45	0.51	754	8.57	280	3.18
横須賀市	2	0.13	-	-	6	0.60	25	2.50	17	1.70
平塚	-	-	-	-	-	-	30	4.29	23	3.29
鎌倉	-	-	-	-	-	-	50	8.33	9	1.50
藤沢	4	0.31	-	-	6	0.75	68	8.50	55	6.88
小田原	-	-	2	0.33	1	0.17	86	14.33	17	2.83
相模原市	28	1.40	1	0.08	11	0.85	157	12.08	33	2.54
三崎	-	-	-	-	-	-	23	11.50	-	-
厚木	5	0.29	-	-	2	0.18	126	11.45	22	2.00
足柄上	2	0.40	-	-	1	0.33	11	3.67	-	-
津久井	-	-	3	1.00	3	1.00	7	2.33	21	7.00
秦野	-	-	-	-	3	0.50	31	5.17	20	3.33
大和	11	1.00	2	0.29	11	1.57	81	11.57	28	4.00
茅ヶ崎	-	-	-	-	1	0.17	59	9.83	35	5.83

神奈川県 男女合計	手足口病		伝染性紅班		突発性発疹		百日咳		風疹	
	罹患数	定点当り	罹患数	定点当り	罹患数	定点当り	罹患数	定点当り	罹患数	定点当り
総数	16	0.18	46	0.52	83	0.94	2	0.02	1	0.01
横須賀市	1	0.10	6	0.60	9	0.90	-	-	-	-
平塚	-	-	1	0.14	6	0.86	-	-	-	-
鎌倉	-	-	1	0.17	3	0.50	-	-	1	0.17
藤沢	-	-	3	0.38	14	1.75	-	-	-	-
小田原	2	0.33	15	2.50	11	1.83	-	-	-	-
相模原市	1	0.08	1	0.08	16	1.23	-	-	-	-
三崎	-	-	-	-	1	0.50	-	-	-	-
厚木	2	0.18	4	0.36	9	0.82	-	-	-	-
足柄上	-	-	4	1.33	1	0.33	-	-	-	-
津久井	1	0.33	-	-	-	-	-	-	-	-
秦野	-	-	5	0.83	3	0.50	-	-	-	-
大和	7	1.00	2	0.29	3	0.43	2	0.29	-	-
茅ヶ崎	2	0.33	4	0.67	7	1.17	-	-	-	-

神奈川県 男女合計	ヘルパンギーナ		麻疹		流行性耳下腺炎		急性出血性結膜炎		流行性角結膜炎	
	罹患数	定点当り	罹患数	定点当り	罹患数	定点当り	罹患数	定点当り	罹患数	定点当り
総数	1	0.00	47	0.23	509	2.48	2	0.05	64	1.52
横須賀市	-	-	17	1.70	50	5.00	-	-	2	0.67
平塚	-	-	-	-	2	0.29	-	-	5	2.50
鎌倉	1	0.17	2	0.33	10	1.67	-	-	1	1.00
藤沢	-	-	2	0.25	19	2.38	-	-	-	-
小田原	-	-	-	-	19	3.17	-	-	4	4.00
相模原市	-	-	-	-	44	3.38	-	-	8	2.00
三崎	-	-	5	2.50	6	3.00	-	-	-	-
厚木	-	-	1	0.09	42	3.82	1	0.33	18	6.00
足柄上	-	-	-	-	10	3.33	-	-	-	-
津久井	-	-	-	-	4	1.33	-	-	-	-
秦野	-	-	-	-	20	3.33	-	-	2	2.00
大和	-	-	1	0.14	38	5.43	-	-	2	1.00
茅ヶ崎	-	-	-	-	17	2.83	-	-	-	-

罹患数・定点当り罹患数、疾病・保健所別 (その2)

集計対象:平成13年2週(平成13年1月8日~平成13年1月14日)

神奈川県 男女合計	急性脳炎 (日本脳炎を除く)		細菌性髄膜炎 (真菌性を含む)		無菌性髄膜炎		マイコプラズマ肺炎		クラミジア肺炎 (オウム病は除く)	
	罹患数	定点当り	罹患数	定点当り	罹患数	定点当り	罹患数	定点当り	罹患数	定点当り
総数	-	-	-	-	-	-	3	0.27	-	-
横須賀市	-	-	-	-	-	-	-	-	-	-
平塚	-	-	-	-	-	-	-	-	-	-
鎌倉	-	-	-	-	-	-	-	-	-	-
藤沢	-	-	-	-	-	-	3	3.00	-	-
小田原	-	-	-	-	-	-	-	-	-	-
相模原市	-	-	-	-	-	-	-	-	-	-
三崎	-	-	-	-	-	-	-	-	-	-
厚木	-	-	-	-	-	-	-	-	-	-
足柄上	-	-	-	-	-	-	-	-	-	-
津久井	-	-	-	-	-	-	-	-	-	-
秦野	-	-	-	-	-	-	-	-	-	-
大和	-	-	-	-	-	-	-	-	-	-
茅ヶ崎	-	-	-	-	-	-	-	-	-	-

神奈川県 男女合計	成人麻疹	
	罹患数	定点当り
総数	-	-
横須賀市	-	-
平塚	-	-
鎌倉	-	-
藤沢	-	-
小田原	-	-
相模原市	-	-
三崎	-	-
厚木	-	-
足柄上	-	-
津久井	-	-
秦野	-	-
大和	-	-
茅ヶ崎	-	-

罹患数・定点当り罹患数、年齢・疾病別 (その2)

集計対象:平成13年2週(平成13年1月8日~平成13年1月14日)

神奈川県 男女合計	項目	9	10-14	15-19	20-29	30-39	40-49	50-59	60-69	70-79	80歳 以上
インフルエンザ	罹患数	1	4	1	11	12	5	2	1	-	-
	定点当り	0.01	0.03	0.01	0.08	0.08	0.03	0.01	0.01	-	-

神奈川県 男女合計	項目	9	10-14	15-19	20歳 以上
咽頭結膜熱	罹患数	-	-	-	1
	定点当り	-	-	-	0.01
A群溶血性レンサ 球菌咽頭炎	罹患数	3	6	2	3
	定点当り	0.03	0.07	0.02	0.03
感染性胃腸炎	罹患数	28	78	21	138
	定点当り	0.32	0.89	0.24	1.57
水痘	罹患数	6	2	-	3
	定点当り	0.07	0.02	-	0.03
手足口病	罹患数	-	-	-	-
	定点当り	-	-	-	-
伝染性紅斑	罹患数	5	1	-	1
	定点当り	0.06	0.01	-	0.01
突発性発疹	罹患数	-	1	-	-
	定点当り	-	0.01	-	-
百日咳	罹患数	-	-	-	1
	定点当り	-	-	-	0.01
風疹	罹患数	-	-	-	-
	定点当り	-	-	-	-
ヘルパンギーナ	罹患数	-	-	-	-
	定点当り	-	-	-	-
麻疹	罹患数	-	5	-	-
	定点当り	-	0.06	-	-
流行性耳下腺炎	罹患数	11	30	1	5
	定点当り	0.13	0.34	0.01	0.06

神奈川県 男女合計	項目	9	10-14	15-19	20-29	30-39	40-49	50-59	60-69	70歳 以上
急性出血性結膜炎	罹患数	-	-	1	-	-	-	-	-	-
	定点当り	-	-	0.05	-	-	-	-	-	-
流行性角結膜炎	罹患数	1	1	2	6	11	2	4	4	-
	定点当り	0.05	0.05	0.10	0.30	0.55	0.10	0.20	0.20	-

神奈川県 男女合計	項目	45-49	50-54	55-59	60-64	65-69	70歳 以上
急性脳炎 (日本脳炎を除く)	罹患数	-	-	-	-	-	-
	定点当り	-	-	-	-	-	-
細菌性髄膜炎 (真菌性を含む)	罹患数	-	-	-	-	-	-
	定点当り	-	-	-	-	-	-
無菌性髄膜炎	罹患数	-	-	-	-	-	-
	定点当り	-	-	-	-	-	-
マイコプラズマ肺炎	罹患数	-	-	-	-	-	-
	定点当り	-	-	-	-	-	-
クラミジア肺炎 (オウム病は除く)	罹患数	-	-	-	-	-	-
	定点当り	-	-	-	-	-	-
成人麻疹	罹患数	-	-	-	-	-	-
	定点当り	-	-	-	-	-	-

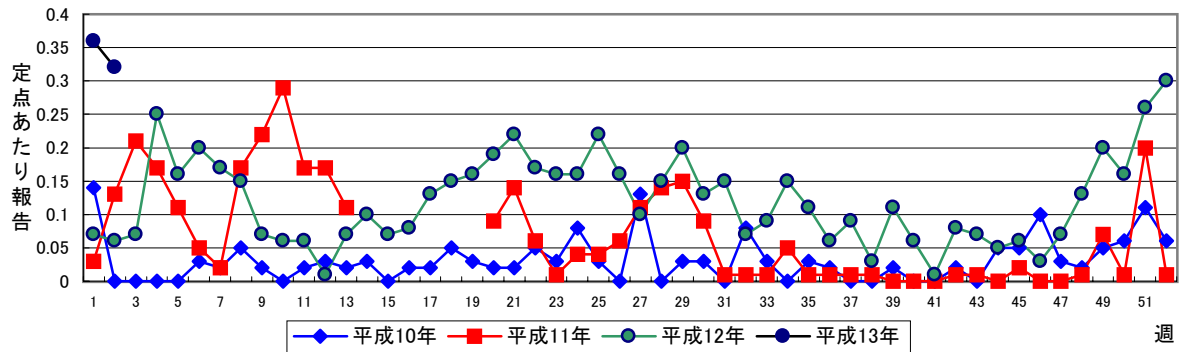
罹患数・定点当り罹患数、週・疾病別

集計対象:平成13年2週(平成13年1月8日~平成13年1月14日)

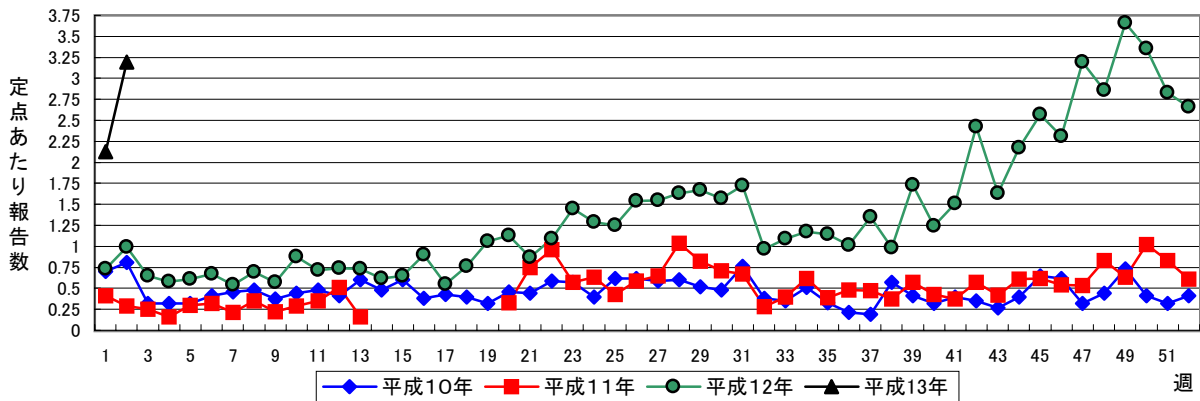
神奈川県 男女合計	項目	合計	5週前	4週前	3週前	2週前	1週前	今週
インフルエンザ	罹患数	266	28	31	56	52	47	52
	定点当り	0.33	0.23	0.25	0.41	0.39	0.35	0.36
咽頭結膜熱	罹患数	54	14	12	10	9	1	8
	定点当り	0.10	0.16	0.14	0.11	0.10	0.01	0.09
A群溶血性レンサ球菌 咽頭炎	罹患数	482	124	117	86	95	15	45
	定点当り	0.91	1.41	1.33	0.98	1.08	0.17	0.51
感染性胃腸炎	罹患数	6,400	1,044	1,599	1,570	1,102	331	754
	定点当り	12.12	11.86	18.17	17.84	12.52	3.76	8.57
水痘	罹患数	1,645	270	274	278	243	300	280
	定点当り	3.12	3.07	3.11	3.16	2.76	3.41	3.18
手足口病	罹患数	79	22	21	11	8	1	16
	定点当り	0.15	0.25	0.24	0.13	0.09	0.01	0.18
伝染性紅斑	罹患数	160	21	26	31	23	13	46
	定点当り	0.30	0.24	0.30	0.35	0.26	0.15	0.52
突発性発疹	罹患数	395	82	77	61	62	30	83
	定点当り	0.75	0.93	0.88	0.69	0.70	0.34	0.94
百日咳	罹患数	5	1	1	1	-	-	2
	定点当り	0.01	0.01	0.01	0.01	-	-	0.02
風疹	罹患数	9	2	1	1	2	2	1
	定点当り	0.02	0.02	0.01	0.01	0.02	0.02	0.01
ヘルパンギーナ	罹患数	9	3	1	2	2	-	1
	定点当り	0.02	0.03	0.01	0.02	0.02	-	0.01
麻疹	罹患数	141	18	14	23	26	32	28
	定点当り	0.27	0.20	0.16	0.26	0.30	0.36	0.32
流行性耳下腺炎	罹患数	1,568	322	295	249	234	187	281
	定点当り	2.97	3.66	3.35	2.83	2.66	2.13	3.19
急性出血性結膜炎	罹患数	4	-	1	2	-	-	1
	定点当り	0.03	-	0.05	0.10	-	-	0.05
流行性角結膜炎	罹患数	206	43	54	27	21	19	42
	定点当り	1.72	2.15	2.70	1.35	1.05	0.95	2.10
急性脳炎 (日本脳炎を除く)	罹患数	0	-	-	-	-	-	-
	定点当り	0.00	-	-	-	-	-	-
細菌性髄膜炎 (真菌性を含む)	罹患数	0	-	-	-	-	-	-
	定点当り	0.00	-	-	-	-	-	-
無菌性髄膜炎	罹患数	5	1	3	-	-	1	-
	定点当り	0.11	0.02	0.50	-	-	0.17	-
マイコプラズマ肺炎	罹患数	5	-	1	-	1	-	3
	定点当り	0.14	-	0.17	-	0.17	-	0.50
クラミジア肺炎 (オウム病は除く)	罹患数	0	-	-	-	-	-	-
	定点当り	0.00	-	-	-	-	-	-
成人麻疹	罹患数	0	-	-	-	-	-	-
	定点当り	0.00	-	-	-	-	-	-

感染症発生動向調査(定点あたり罹患者数) 時系列グラフ総覧

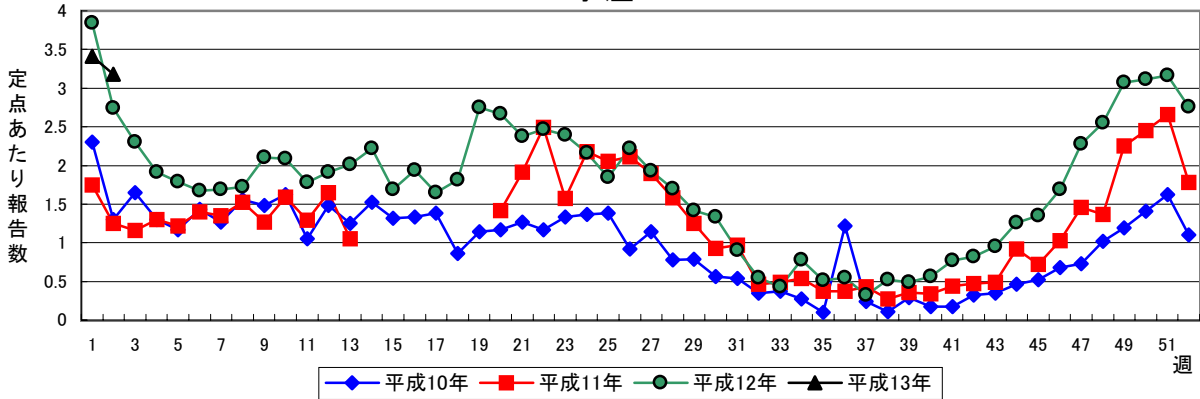
麻疹(成人麻疹を除く)



流行性耳下腺炎



水痘



伝染性紅斑

