



## 今週の注目感染症

### ～梅毒～

梅毒は病原微生物スピロヘータの一種である梅毒トレポネーマが感染して起こる病気です。性感染症 (STI: Sexually transmitted infection) の一つで、感染経路のほとんどは性的接触ですが、母親から胎児に感染する先天梅毒もあります。感染後約3週間で感染部位のしこり、鼠径部のリンパ節腫脹 (1期梅毒)、感染後3か月以後に手のひら、足の裏や体全体に赤い発疹が出る場合があります (Ⅱ期梅毒)。治療をしなくても症状は消える場合がありますが、適切な治療をしないと病原菌は消えません。感染後3年以上経過すると、皮ふ、筋肉、骨などにゴムのような腫瘍 (ゴム腫) が心臓、血管、脳などに病変ができて死に至ることもあります (晩期梅毒)。血液検査で診断でき、治療は抗菌薬が有効です。気になる症状がある時には、症状が改善した場合でも早めに医療機関 (泌尿器科、婦人科、皮膚科など) を受診しましょう。また予防のためには、性交渉の際 (オーラルセックスを含む)、適切にコンドームを使用することが重要です。

### ～新型コロナウイルス感染症～

2023年第9週の報告数は2,966例となり、前週3,665例とくらべて減少しています (※患者情報の変更により、前週と数字が異なる場合があります)。感染拡大を防ぐために、適切な場面でのマスク着用、手洗い、三密の回避等の基本的感染予防の徹底や、対象者はワクチン接種を検討するなどの行動をお願いします。また、神奈川県が公開している情報などで感染時にとるべき行動を確認しておきましょう。

## 今週の全数把握対象疾患

(当該週の国による集計及び各保健福祉事務所からの報告をもとに期日を決めて集計しているため、集計数が前後することがあります。)

分類	対象疾患	内訳				神奈川県 (今週)	神奈川県 (2023年累計)
		県域	横浜市	川崎市	相模原市		
二類	結核	6	9	2	1	18	141
三類	腸管出血性大腸菌感染症		2			2	17
四類	E型肝炎		2			2	21
	レジオネラ症		1			1	24
五類	アメーバ赤痢		1		1	2	7
	カルバペネム耐性腸内細菌科細菌感染症	1				1	19
	クロイツフェルト・ヤコブ病		1			1	2
	劇症型溶血性レンサ球菌感染症	1				1	14
	後天性免疫不全症候群		1			1	5
	侵襲性肺炎球菌感染症	1	2			3	15
	梅毒	2	4	2		8	99
	バンコマイシン耐性腸球菌感染症		1			1	2

## 全数把握対象疾患情報

- ・結核18例：年齢群は20歳代1例、30歳代1例、50歳代2例、70歳代5例、80歳代8例、90歳以上1例、病型は肺結核8例、結核性胸膜炎2例、肺結核およびその他の結核3例、無症状病原体保有者5例
- ・腸管出血性大腸菌感染症2例：年齢群は10歳代1例、20歳代1例、血清型・毒素型はO26VT不明 1例、O不明VT1VT2 1例、推定感染経路は経口感染1例、不明1例、推定感染地域は神奈川県1例、不明1例
- ・E型肝炎2例：年齢群は50歳代2例、推定感染経路は経口感染2例 (ラム・マトン1例、レバー1例)、推定感染地域は東京都1例、山形県1例
- ・レジオネラ症1例：年齢群は80歳代、病型は肺炎型、感染経路は不明、推定感染地域は神奈川県
- ・アメーバ赤痢2例：年齢群は60歳代2例、病型は腸管アメーバ症2例、感染経路は不明2例、推定感染地域は日本国内都道府県不明2例
- ・カルバペネム耐性腸内細菌科細菌感染症1例：年齢群は70歳代、菌種は *Klebsiella aerogenes*、推定感染経路は以前からの保菌、推定感染地域は神奈川県
- ・クロイツフェルト・ヤコブ病1例：年齢群は70歳代、病型は孤発性プリオン病 (古典型クロイツフェルト・ヤコブ病)
- ・劇症型溶血性レンサ球菌感染症1例：年齢群は70歳代、血清群はG群、推定感染経路は創傷感染、推定感染地域は神奈川県
- ・後天性免疫不全症候群1例：年齢群は20歳代、病名はその他、感染経路は不明、感染地域は不明
- ・侵襲性肺炎球菌感染症3例：年齢群は40歳代1例、60歳代1例、80歳代1例、感染経路は不明3例、推定感染地域は山梨県1例、日本国内都道府県不明1例、不明1例、ワクチン接種歴は無し2例、不明1例
- ・梅毒8例：年齢群は10歳代1例、20歳代4例、30歳代1例、60歳代2例、病型は早期顕症梅毒Ⅰ期3例、早期顕症梅毒Ⅱ期5例、推定感染経路は性的接触8例、推定感染地域は神奈川県4例、国外 (ミャンマー) 1例、日本国内都道府県不明2例、不明1例
- ・バンコマイシン耐性腸球菌感染症1例：年齢群は80歳代、菌種は *Enterococcus faecium*、感染経路は不明、推定感染地域は神奈川県

## 新型インフルエンザ等感染症

新型コロナウイルス感染症2,966例

## 今週の定点把握対象疾患

- ・インフルエンザの定点当たり報告数が、全県11.35 (前週12.99)、横浜市10.35 (前週11.59)、川崎市12.23 (前週12.95)、相模原市10.97 (前週13.56)、藤沢市12.25 (前週16.81)、茅ヶ崎市13.36 (前週22.00)、平塚保健福祉事務所10.36 (前週7.82)、平塚保健福祉事務所秦野センター10.00 (前週15.40)、鎌倉保健福祉事務所10.20 (前週12.50)、小田原保健福祉事務所13.22 (前週9.56)、厚木保健福祉事務所26.65 (前週29.06) となり、注意報レベル (10) を超えています。また、厚木保健福祉事務所大和センターが8.50 (前週11.00) となり注意報レベル (10) を下回りました。

## 神奈川県感染症情報センター

神奈川県衛生研究所 企画情報部 衛生情報課

TEL:0467-83-4400 (代表)

FAX:0467-89-5211 (企画情報部)

\*県域とは、神奈川県内の市町村のうち横浜市、川崎市、相模原市を除いた地域です

感染症発生動向調査事業は「感染症の予防及び感染症の患者に対する医療に関する法律」によって行われています。

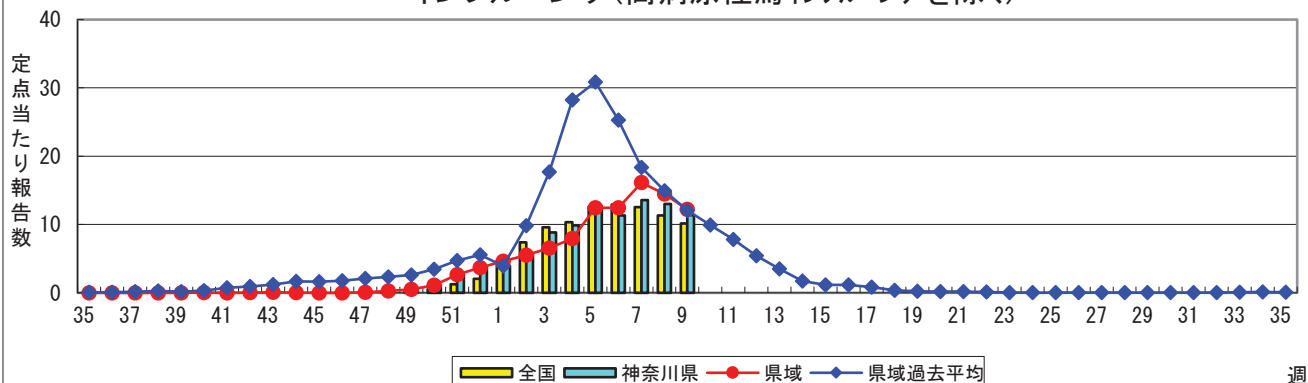
# 感染症発生動向調査: 週報対象疾患の時系列グラフ

※疾患名の括弧書きは、一般名称であり、正式名称ではありません。  
 ※神奈川県&県域(横浜市・川崎市・相模原市を除く)のデータです。

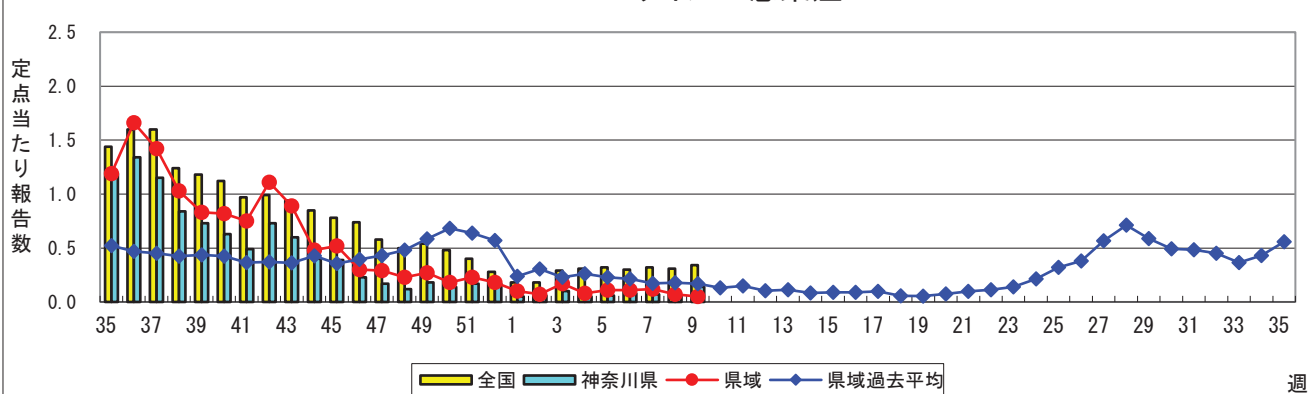
2023年09週

(02月27日~03月05日)

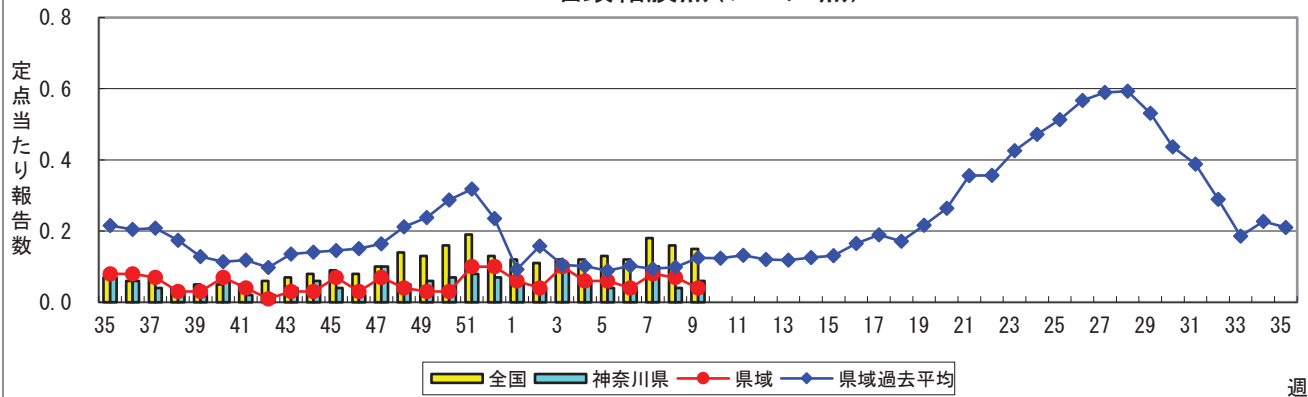
## インフルエンザ(高病原性鳥インフルエンザを除く)



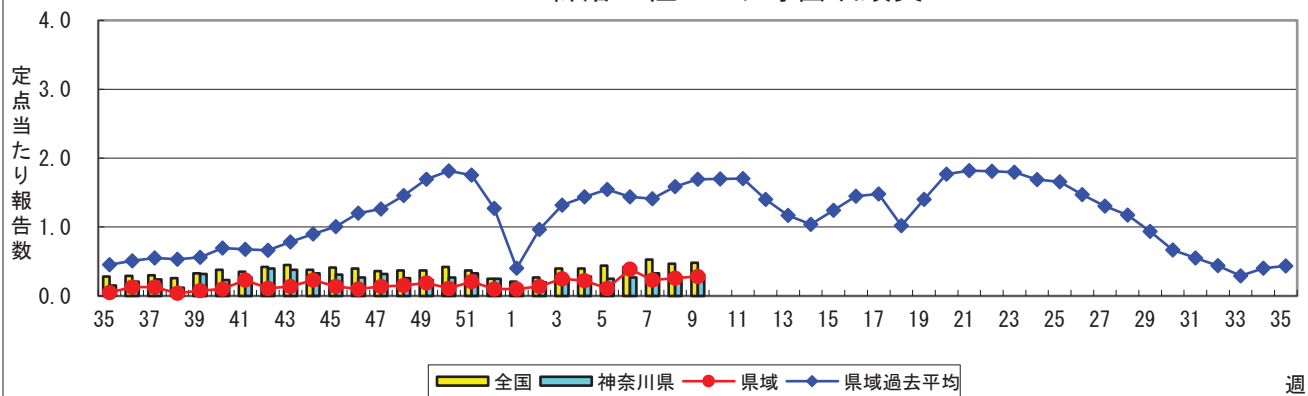
## RSウイルス感染症



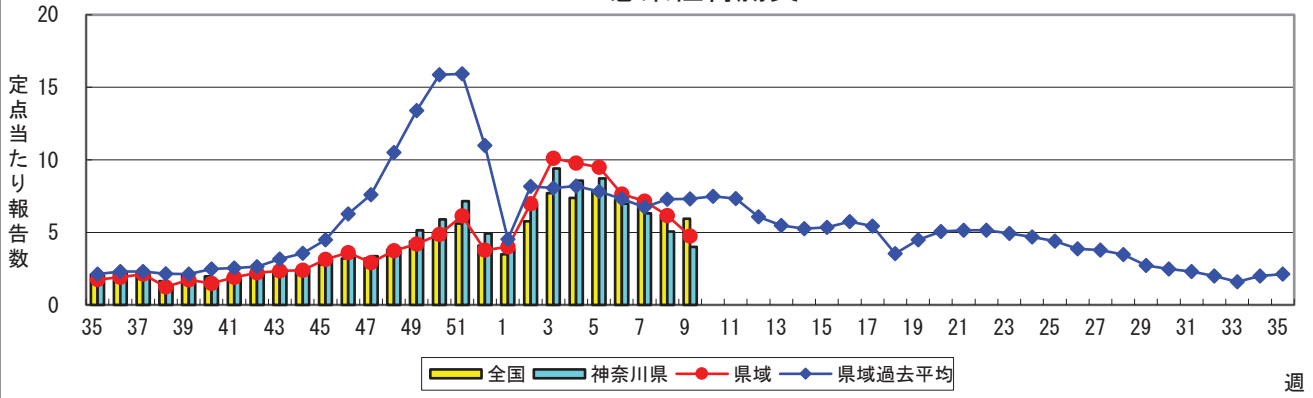
## 咽頭結膜熱(プール熱)



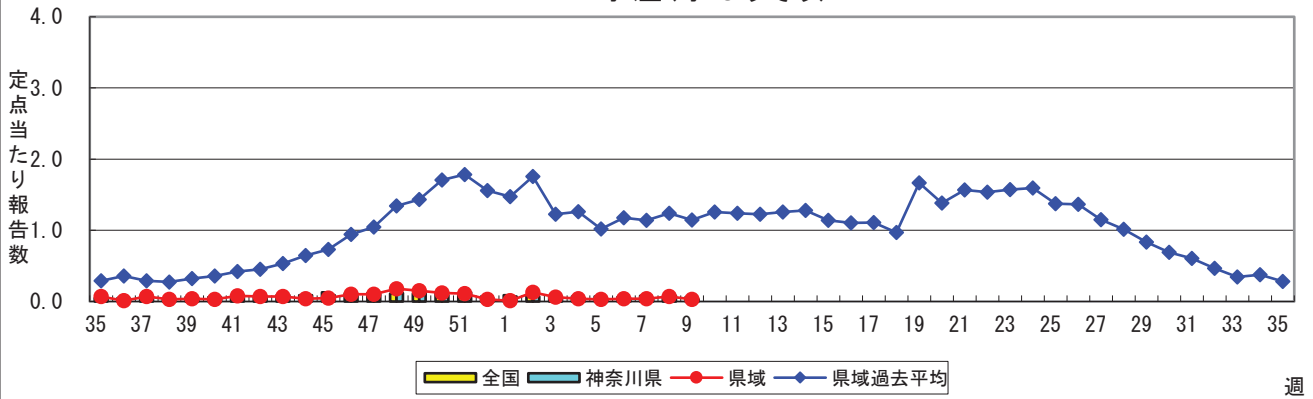
## A群溶血性レンサ球菌咽頭炎



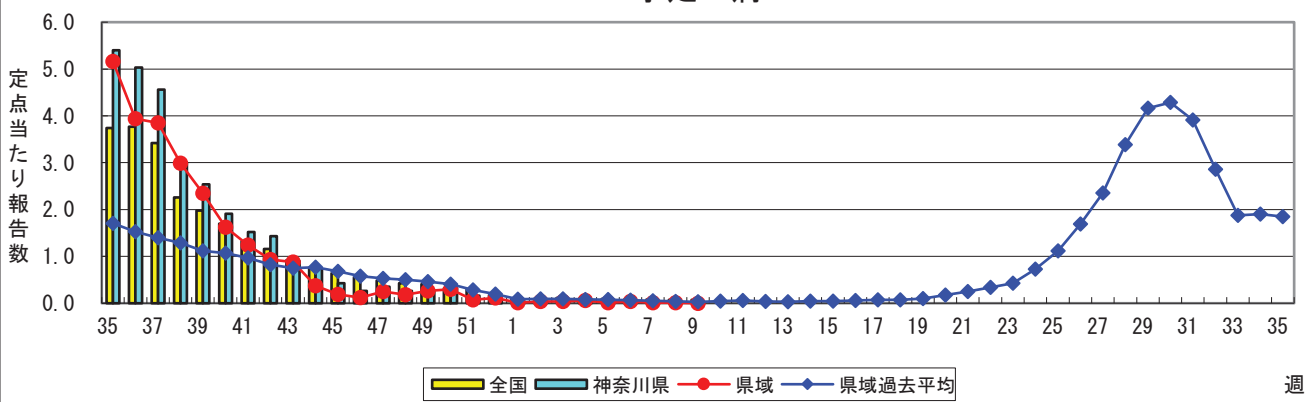
### 感染性胃腸炎



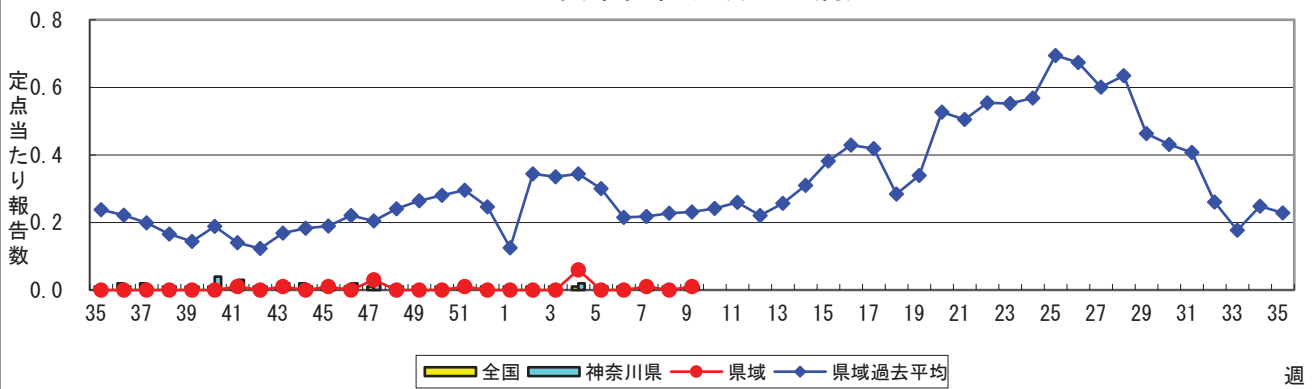
### 水痘(水ぼうそう)



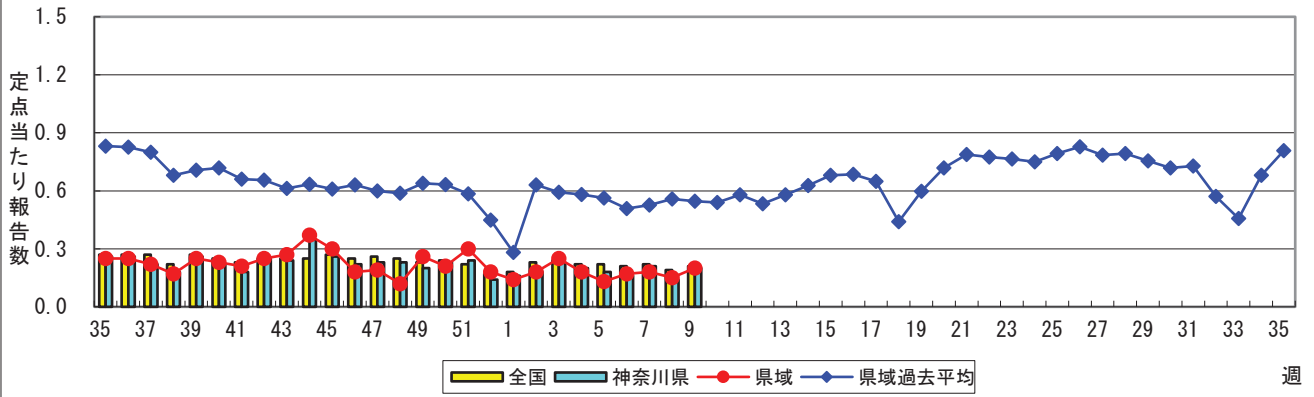
### 手足口病



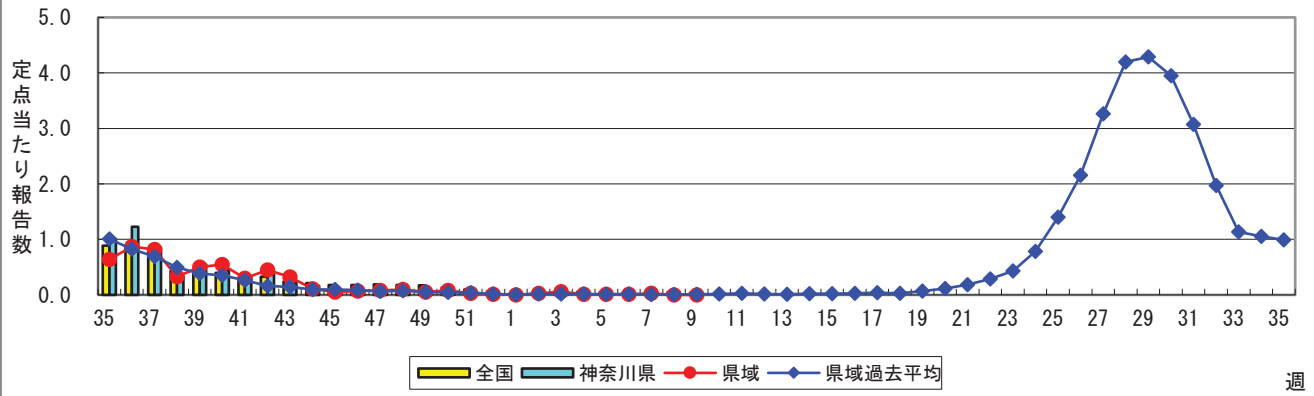
### 伝染性紅斑(リンゴ病)



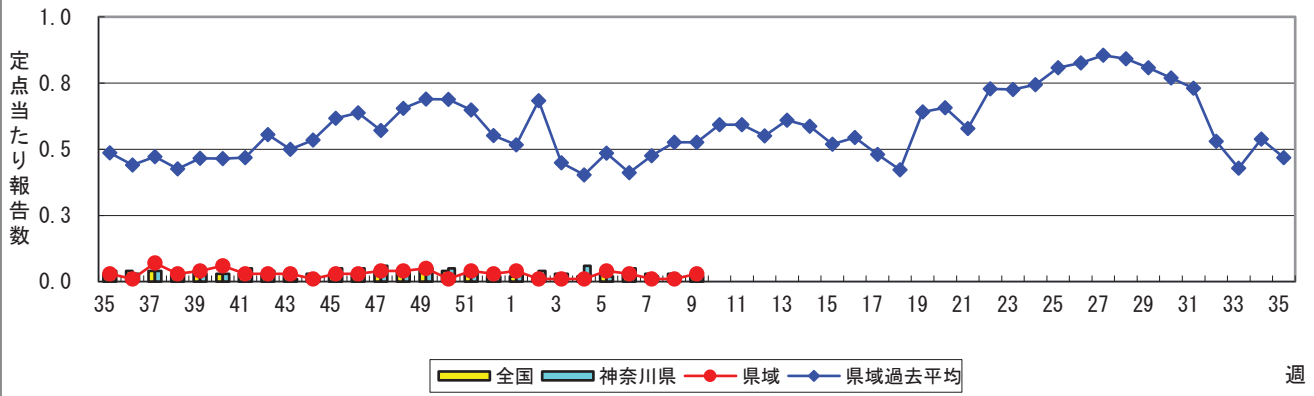
### 突発性発しん



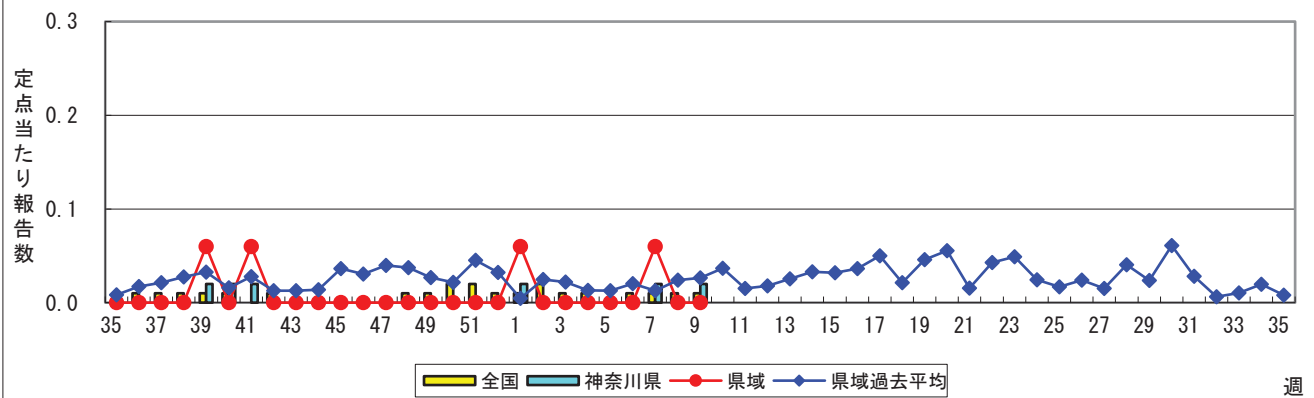
### ヘルパンギーナ



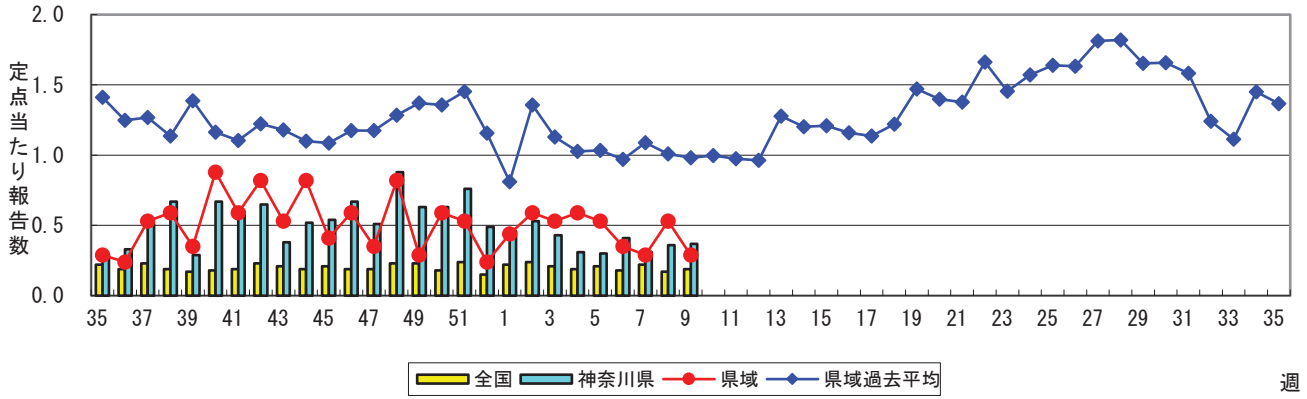
### 流行性耳下腺炎(おたふくかぜ)



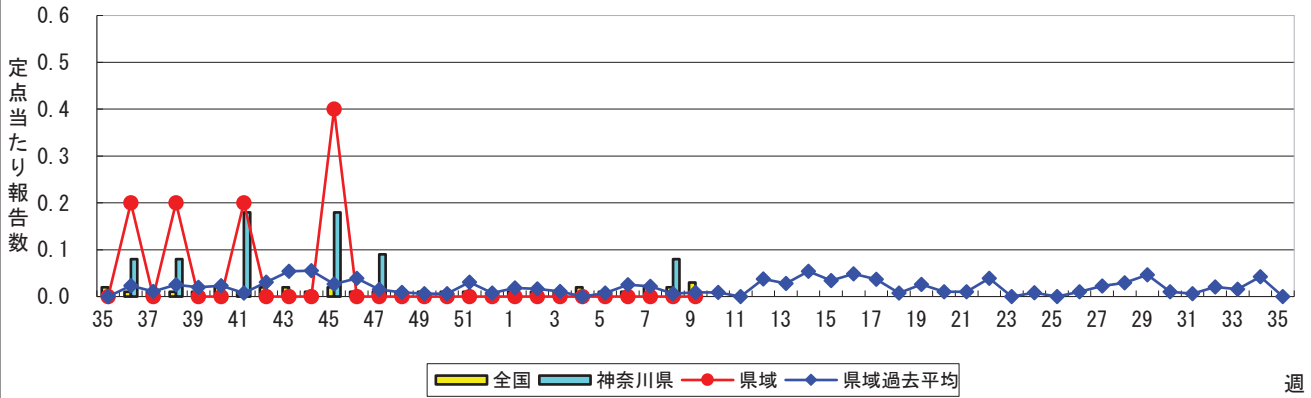
### 急性出血性結膜炎



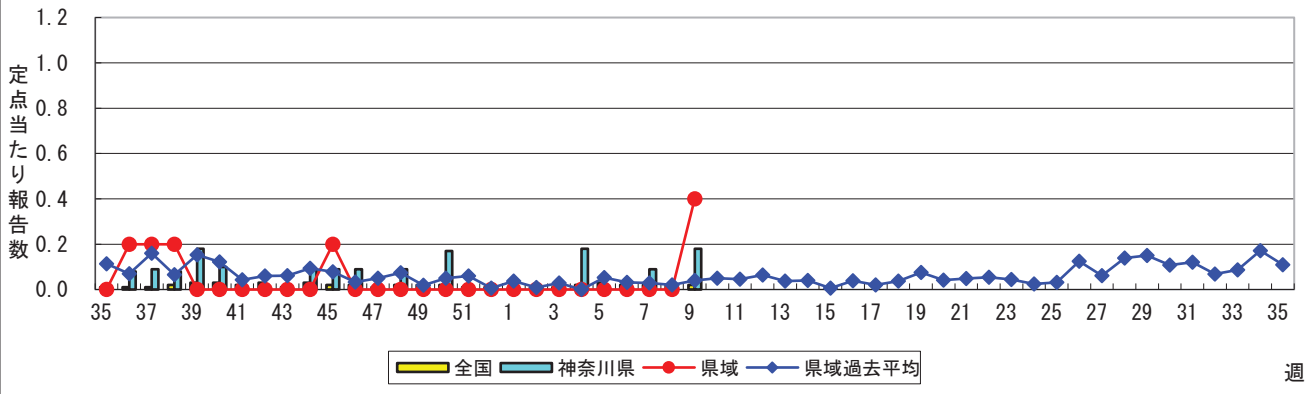
### 流行性角結膜炎



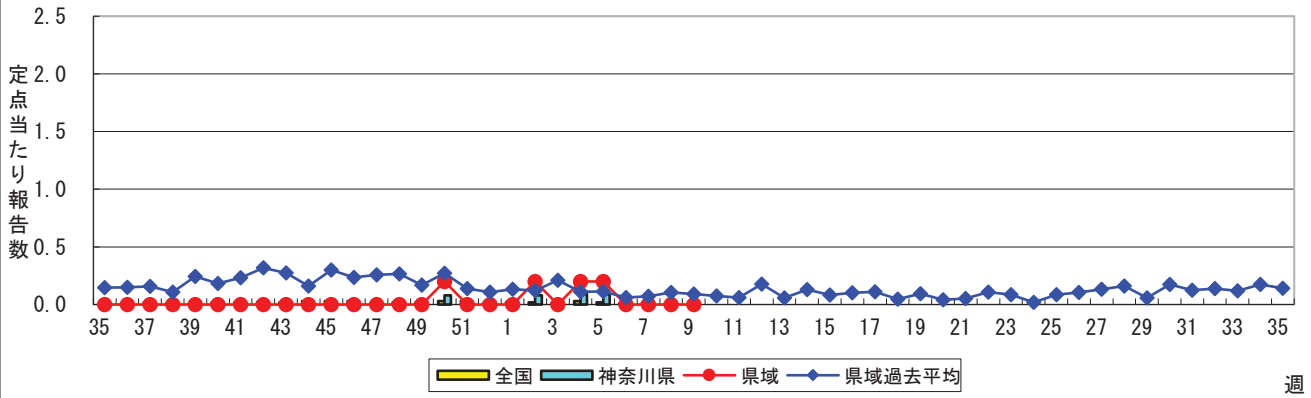
### 細菌性髄膜炎



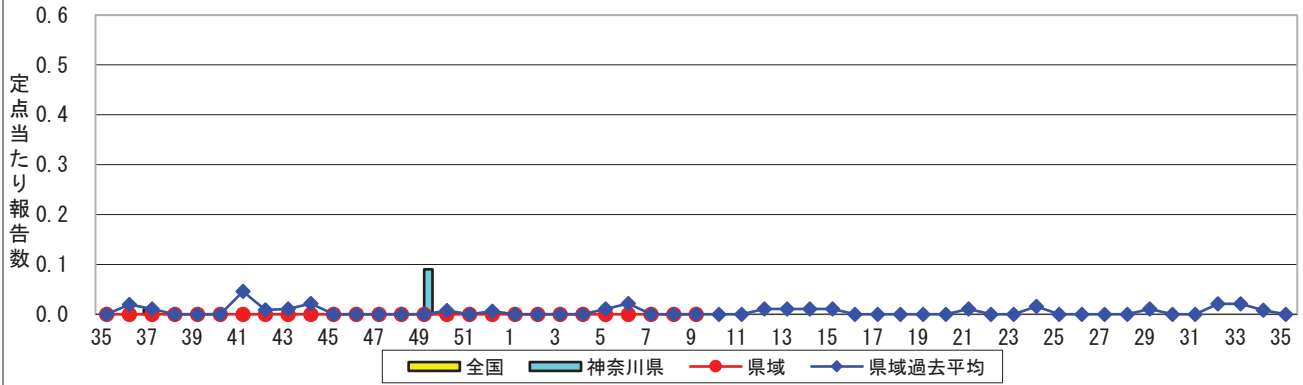
### 無菌性髄膜炎



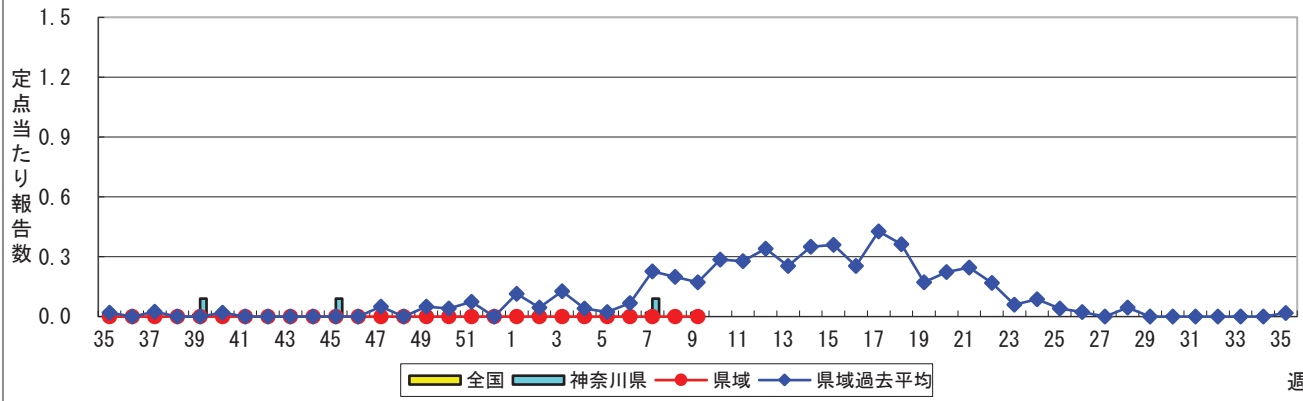
### マイコプラズマ肺炎



### クラミジア肺炎(オウム病を除く)



### 感染性胃腸炎(ロタウイルス)



週

表1 報告数・定点当たり報告数 疾病、政令市・保健所別 (その1)

2023年09週(02月27日~03月05日)

神奈川県	インフルエンザ (高病原性鳥インフルエンザを 除く)		RSウイルス感染症		咽頭結膜熱		A群溶血性レンサ球菌 咽頭炎		感染性胃腸炎	
	報告数	定点当たり	報告数	定点当たり	報告数	定点当たり	報告数	定点当たり	報告数	定点当たり
全県	4,042	11.35	33	0.14	13	0.06	72	0.31	914	3.99
横浜市	1,438	10.35	2	0.02	6	0.07	16	0.18	269	3.06
川崎市	746	12.23	3	0.08	3	0.08	19	0.51	170	4.59
相模原市	428	10.97	24	0.80	1	0.03	16	0.53	123	4.10
県域 (横浜市、川崎市、相模原市を除く)	1,430	12.22	4	0.05	3	0.04	21	0.28	352	4.76
横須賀市	81	5.79	-	-	-	-	2	0.22	35	3.89
藤沢市	196	12.25	1	0.10	2	0.20	1	0.10	43	4.30
茅ヶ崎市	147	13.36	-	-	1	0.14	3	0.43	39	5.57
平塚	114	10.36	-	-	-	-	6	0.86	40	5.71
平塚 秦野センター	100	10.00	3	0.50	-	-	3	0.50	76	12.67
鎌倉	102	10.20	-	-	-	-	-	-	18	3.00
鎌倉 三崎センター	15	7.50	-	-	-	-	-	-	-	-
小田原	119	13.22	-	-	-	-	1	0.17	22	3.67
小田原 足柄上センター	1	0.20	-	-	-	-	-	-	-	-
厚木	453	26.65	-	-	-	-	2	0.18	52	4.73
厚木 大和センター	102	8.50	-	-	-	-	3	0.38	27	3.38

神奈川県	水痘		手足口病		伝染性紅斑		突発性発しん	
	報告数	定点当たり	報告数	定点当たり	報告数	定点当たり	報告数	定点当たり
全県	7	0.03	3	0.01	3	0.01	45	0.20
横浜市	4	0.05	1	0.01	2	0.02	19	0.22
川崎市	-	-	2	0.05	-	-	8	0.22
相模原市	1	0.03	-	-	-	-	3	0.10
県域 (横浜市、川崎市、相模原市を除く)	2	0.03	-	-	1	0.01	15	0.20
横須賀市	-	-	-	-	-	-	-	-
藤沢市	-	-	-	-	-	-	5	0.50
茅ヶ崎市	-	-	-	-	-	-	4	0.57
平塚	1	0.14	-	-	-	-	1	0.14
平塚 秦野センター	-	-	-	-	-	-	-	-
鎌倉	-	-	-	-	1	0.17	3	0.50
鎌倉 三崎センター	-	-	-	-	-	-	-	-
小田原	-	-	-	-	-	-	-	-
小田原 足柄上センター	-	-	-	-	-	-	-	-
厚木	1	0.09	-	-	-	-	1	0.09
厚木 大和センター	-	-	-	-	-	-	1	0.13

神奈川県	ヘルパンギーナ		流行性耳下腺炎		急性出血性結膜炎		流行性角結膜炎		細菌性髄膜炎	
	報告数	定点当たり	報告数	定点当たり	報告数	定点当たり	報告数	定点当たり	報告数	定点当たり
全県	-	-	5	0.02	1	0.02	19	0.37	-	-
横浜市	-	-	2	0.02	-	-	4	0.19	-	-
川崎市	-	-	1	0.03	-	-	1	0.11	-	-
相模原市	-	-	-	-	1	0.25	9	2.25	-	-
県域 (横浜市、川崎市、相模原市を除く)	-	-	2	0.03	-	-	5	0.29	-	-
横須賀市	-	-	-	-	-	-	2	1.00	-	-
藤沢市	-	-	-	-	-	-	-	-	-	-
茅ヶ崎市	-	-	-	-	-	-	-	-	...	...
平塚	-	-	-	-	-	-	-	-	-	-
平塚 秦野センター	-	-	-	-	-	-	-	-	...	...
鎌倉	-	-	-	-	-	-	1	1.00	...	...
鎌倉 三崎センター	-	-	1	1.00	...	...	...	...	...	...
小田原	-	-	-	-	-	-	-	-	...	...
小田原 足柄上センター	-	-	-	-	...	...	...	...	-	-
厚木	-	-	1	0.09	-	-	2	0.67	-	-
厚木 大和センター	-	-	-	-	-	-	-	-	...	...





表2 報告数・定点当たり報告数、疾病・年齢階級別  
(全県及び横浜市・川崎市・相模原市を除く県域) (その1)

2023年09週(02月27日～03月05日)

\*表2は、各保健福祉事務所からの最新の報告をもとに作成しているため、国の還元データである表1および表3の数値と一致しないことがあります。

インフルエンザ定点	項目	合計	～5か月	～11か月	1歳	2	3	4	5	6	7	8	
インフルエンザ (高病原性鳥インフル エンザを除く)	全国	報告数	50,235	140	387	1,462	2,011	2,671	3,651	4,585	4,835	4,156	3,510
		定点当たり	10.17	0.03	0.08	0.30	0.41	0.54	0.74	0.93	0.98	0.84	0.71
	全県	報告数	4,042	8	36	96	132	183	279	340	355	392	336
		定点当たり	11.35	0.02	0.10	0.27	0.37	0.51	0.78	0.96	1.00	1.10	0.94
	県域	報告数	1,430	3	11	27	37	60	82	101	115	156	138
		定点当たり	12.22	0.03	0.09	0.23	0.32	0.51	0.70	0.86	0.98	1.33	1.18

小児科定点	項目	合計	～5か月	～11か月	1歳	2	3	4	5	6	7	8	
RSウイルス 感染症	全国	報告数	1,060	107	137	274	234	130	88	42	24	6	5
		定点当たり	0.34	0.03	0.04	0.09	0.07	0.04	0.03	0.01	0.01	0.00	0.00
	全県	報告数	33	3	3	3	6	11	-	4	1	-	1
		定点当たり	0.14	0.01	0.01	0.01	0.03	0.05	-	0.02	0.00	-	0.00
	県域	報告数	4	1	-	-	1	2	-	-	-	-	-
		定点当たり	0.05	0.01	-	-	0.01	0.03	-	-	-	-	-
咽頭結膜熱	全国	報告数	486	2	22	177	103	64	45	26	18	4	5
		定点当たり	0.15	0.00	0.01	0.06	0.03	0.02	0.01	0.01	0.01	0.00	0.00
	全県	報告数	13	-	1	1	2	1	2	1	2	-	2
		定点当たり	0.06	-	0.00	0.00	0.01	0.00	0.01	0.00	0.01	-	0.01
	県域	報告数	3	-	-	-	1	-	1	-	1	-	-
		定点当たり	0.04	-	-	-	0.01	-	0.01	-	0.01	-	-
A群溶血性 レンサ球菌 咽頭炎	全国	報告数	1,509	1	9	74	119	150	189	184	197	112	105
		定点当たり	0.48	0.00	0.00	0.02	0.04	0.05	0.06	0.06	0.06	0.04	0.03
	全県	報告数	72	-	-	3	4	10	7	10	15	9	3
		定点当たり	0.31	-	-	0.01	0.02	0.04	0.03	0.04	0.07	0.04	0.01
	県域	報告数	21	-	-	-	1	1	1	5	6	2	3
		定点当たり	0.28	-	-	-	0.01	0.01	0.01	0.07	0.08	0.03	0.04
感染性胃腸炎	全国	報告数	18,753	114	794	2,672	2,363	2,348	2,058	1,733	1,473	936	808
		定点当たり	5.95	0.04	0.25	0.85	0.75	0.75	0.65	0.55	0.47	0.30	0.26
	全県	報告数	914	6	34	114	98	114	104	101	68	47	45
		定点当たり	3.99	0.03	0.15	0.50	0.43	0.50	0.45	0.44	0.30	0.21	0.20
	県域	報告数	352	3	14	34	36	44	51	46	25	19	18
		定点当たり	4.76	0.04	0.19	0.46	0.49	0.59	0.69	0.62	0.34	0.26	0.24
水痘	全国	報告数	203	4	6	13	14	9	9	15	29	13	19
		定点当たり	0.06	0.00	0.00	0.00	0.00	0.00	0.00	0.00	0.01	0.00	0.01
	全県	報告数	7	-	-	1	1	1	-	-	1	-	-
		定点当たり	0.03	-	-	0.00	0.00	0.00	-	-	0.00	-	-
	県域	報告数	2	-	-	-	-	-	-	-	-	-	-
		定点当たり	0.03	-	-	-	-	-	-	-	-	-	-

インフルエンザ定点	項目	9	10-14	15-19	20-29	30-39	40-49	50-59	60-69	70-79	80歳以上	
インフルエンザ (高病原性鳥インフル エンザを除く)	全国	報告数	3,205	10,823	1,921	1,237	2,462	1,797	561	427	223	171
		定点当たり	0.65	2.19	0.39	0.25	0.50	0.36	0.11	0.09	0.05	0.03
	全県	報告数	315	880	157	89	192	177	41	20	11	3
		定点当たり	0.88	2.47	0.44	0.25	0.54	0.50	0.12	0.06	0.03	0.01
	県域	報告数	128	302	57	47	69	57	19	12	6	3
		定点当たり	1.09	2.58	0.49	0.40	0.59	0.49	0.16	0.10	0.05	0.03

小児科定点	項目	9	10-14	15-19	20歳以上	
RSウイルス 感染症	全国	報告数	1	9	-	3
		定点当たり	0.00	0.00	-	0.00
	全県	報告数	-	1	-	-
		定点当たり	-	0.00	-	-
	県域	報告数	-	-	-	-
		定点当たり	-	-	-	-
咽頭結膜熱	全国	報告数	3	7	5	5
		定点当たり	0.00	0.00	0.00	0.00
	全県	報告数	-	-	1	-
		定点当たり	-	-	0.00	-
	県域	報告数	-	-	-	-
		定点当たり	-	-	-	-
A群溶血性 レンサ球菌 咽頭炎	全国	報告数	74	203	30	62
		定点当たり	0.02	0.06	0.01	0.02
	全県	報告数	4	5	-	2
		定点当たり	0.02	0.02	-	0.01
	県域	報告数	1	1	-	-
		定点当たり	0.01	0.01	-	-
感染性胃腸炎	全国	報告数	599	1,368	279	1,208
		定点当たり	0.19	0.43	0.09	0.38
	全県	報告数	28	66	16	73
		定点当たり	0.12	0.29	0.07	0.32
	県域	報告数	11	32	2	17
		定点当たり	0.15	0.43	0.03	0.23
水痘	全国	報告数	20	45	4	3
		定点当たり	0.01	0.01	0.00	0.00
	全県	報告数	1	2	-	-
		定点当たり	0.00	0.01	-	-
	県域	報告数	-	2	-	-
		定点当たり	-	0.03	-	-

表2 報告数・定点当たり報告数、疾病・年齢階級別  
(全県及び横浜市・川崎市・相模原市を除く県域) (その2)

2023年09週(02月27日~03月05日)

\*表2は、各保健福祉事務所からの最新の報告をもとに作成しているため、国の選元データである表1および表3の数値と一致しないことがあります。

小児科定点		項目	合計	~5か月	~11か月	1歳
手足口病	全国	報告数	206	-	7	65
		定点当たり	0.07	-	0.00	0.02
	全県	報告数	3	-	-	-
		定点当たり	0.01	-	-	-
	県域	報告数	-	-	-	-
		定点当たり	-	-	-	-
伝染性紅斑	全国	報告数	21	-	1	3
		定点当たり	0.01	-	0.00	0.00
	全県	報告数	3	-	-	1
		定点当たり	0.01	-	-	0.00
	県域	報告数	1	-	-	-
		定点当たり	0.01	-	-	-
突発性発しん	全国	報告数	650	8	163	374
		定点当たり	0.21	0.00	0.05	0.12
	全県	報告数	45	1	15	21
		定点当たり	0.20	0.00	0.07	0.09
	県域	報告数	15	1	4	5
		定点当たり	0.20	0.01	0.05	0.07
ヘルパンギーナ	全国	報告数	118	-	5	34
		定点当たり	0.04	-	0.00	0.01
	全県	報告数	-	-	-	-
		定点当たり	-	-	-	-
	県域	報告数	-	-	-	-
		定点当たり	-	-	-	-
流行性耳下腺炎	全国	報告数	94	-	1	3
		定点当たり	0.03	-	0.00	0.00
	全県	報告数	5	-	-	-
		定点当たり	0.02	-	-	-
	県域	報告数	2	-	-	-
		定点当たり	0.03	-	-	-

小児科定点		項目	2	3	4	5	6	7	8	9	10-14	15-19	20歳以上	
手足口病	全国	報告数	42	45	22	9	8	1	1	1	3	-	2	
		定点当たり	0.01	0.01	0.01	0.00	0.00	0.00	0.00	0.00	0.00	-	0.00	
	全県	報告数	1	1	-	-	-	-	-	-	-	-	-	1
		定点当たり	0.00	0.00	-	-	-	-	-	-	-	-	-	0.00
	県域	報告数	-	-	-	-	-	-	-	-	-	-	-	-
		定点当たり	-	-	-	-	-	-	-	-	-	-	-	-
伝染性紅斑	全国	報告数	4	3	5	2	1	1	1	-	-	-	-	
		定点当たり	0.00	0.00	0.00	0.00	0.00	0.00	0.00	0.00	-	-	-	-
	全県	報告数	1	-	-	1	-	-	-	-	-	-	-	-
		定点当たり	0.00	-	-	0.00	-	-	-	-	-	-	-	-
	県域	報告数	-	-	-	1	-	-	-	-	-	-	-	-
		定点当たり	-	-	-	0.01	-	-	-	-	-	-	-	-
突発性発しん	全国	報告数	72	19	9	2	1	2	-	-	-	-	-	
		定点当たり	0.02	0.01	0.00	0.00	0.00	0.00	-	-	-	-	-	-
	全県	報告数	6	2	-	-	-	-	-	-	-	-	-	-
		定点当たり	0.03	0.01	-	-	-	-	-	-	-	-	-	-
	県域	報告数	4	1	-	-	-	-	-	-	-	-	-	-
		定点当たり	0.05	0.01	-	-	-	-	-	-	-	-	-	-
ヘルパンギーナ	全国	報告数	34	18	10	5	2	2	1	1	3	1	2	
		定点当たり	0.01	0.01	0.00	0.00	0.00	0.00	0.00	0.00	0.00	0.00	0.00	0.00
	全県	報告数	-	-	-	-	-	-	-	-	-	-	-	-
		定点当たり	-	-	-	-	-	-	-	-	-	-	-	-
	県域	報告数	-	-	-	-	-	-	-	-	-	-	-	-
		定点当たり	-	-	-	-	-	-	-	-	-	-	-	-
流行性耳下腺炎	全国	報告数	2	8	7	14	12	5	17	7	16	1	1	
		定点当たり	0.00	0.00	0.00	0.00	0.00	0.00	0.01	0.01	0.00	0.01	0.00	0.00
	全県	報告数	-	-	-	-	-	2	2	1	-	-	-	-
		定点当たり	-	-	-	-	-	0.01	0.01	0.00	-	-	-	-
	県域	報告数	-	-	-	-	-	1	1	-	-	-	-	-
		定点当たり	-	-	-	-	-	0.01	0.01	-	-	-	-	-

表2 報告数・定点当たり報告数、疾病・年齢階級別  
(全県及び横浜市・川崎市・相模原市を除く県域) (その3)

2023年09週(02月27日~03月05日)

\*表2は、各保健福祉事務所からの最新の報告をもとに作成しているため、国の還元データである表1および表3の数値と一致しないことがあります。

眼科定点		項目	合計	~5か月	~11か月	1歳	2	3	4	5	6	7	8
急性出血性結膜炎	全国	報告数	9	-	-	1	-	1	-	-	-	-	-
		定点当たり	0.01	-	-	0.00	-	0.00	-	-	-	-	-
	全県	報告数	1	-	-	-	-	-	-	-	-	-	-
		定点当たり	0.02	-	-	-	-	-	-	-	-	-	-
	県域	報告数	-	-	-	-	-	-	-	-	-	-	-
		定点当たり	-	-	-	-	-	-	-	-	-	-	-
流行性角結膜炎	全国	報告数	129	-	-	4	5	4	1	5	3	1	1
		定点当たり	0.19	-	-	0.01	0.01	0.01	0.00	0.01	0.00	0.00	0.00
	全県	報告数	19	-	-	1	1	1	-	2	-	-	-
		定点当たり	0.37	-	-	0.02	0.02	0.02	-	0.04	-	-	-
	県域	報告数	5	-	-	-	-	-	-	-	-	-	-
		定点当たり	0.29	-	-	-	-	-	-	-	-	-	-

基幹定点(週報)		項目	合計	0歳	1-4	5-9	10-14	15-19	20-24	25-29	30-34	35-39	40-44
細菌性髄膜炎	全国	報告数	12	2	-	-	-	-	-	1	-	2	1
		定点当たり	0.03	0.00	-	-	-	-	-	0.00	-	0.00	0.00
	全県	報告数	-	-	-	-	-	-	-	-	-	-	-
		定点当たり	-	-	-	-	-	-	-	-	-	-	-
	県域	報告数	-	-	-	-	-	-	-	-	-	-	-
		定点当たり	-	-	-	-	-	-	-	-	-	-	-
無菌性髄膜炎	全国	報告数	10	1	-	-	1	-	-	1	-	1	-
		定点当たり	0.02	0.00	-	-	0.00	-	-	0.00	-	0.00	-
	全県	報告数	2	-	-	-	-	-	-	-	-	-	-
		定点当たり	0.18	-	-	-	-	-	-	-	-	-	-
	県域	報告数	2	-	-	-	-	-	-	-	-	-	-
		定点当たり	0.40	-	-	-	-	-	-	-	-	-	-
マイコプラズマ肺炎	全国	報告数	7	-	-	1	-	-	1	-	-	-	-
		定点当たり	0.01	-	-	0.00	-	-	0.00	-	-	-	-
	全県	報告数	-	-	-	-	-	-	-	-	-	-	-
		定点当たり	-	-	-	-	-	-	-	-	-	-	-
	県域	報告数	-	-	-	-	-	-	-	-	-	-	-
		定点当たり	-	-	-	-	-	-	-	-	-	-	-
クラミジア肺炎(オウム病を除く)	全国	報告数	1	-	-	-	-	-	-	-	-	-	-
		定点当たり	0.00	-	-	-	-	-	-	-	-	-	-
	全県	報告数	-	-	-	-	-	-	-	-	-	-	-
		定点当たり	-	-	-	-	-	-	-	-	-	-	-
	県域	報告数	-	-	-	-	-	-	-	-	-	-	-
		定点当たり	-	-	-	-	-	-	-	-	-	-	-
感染性胃腸炎(ロタウイルス)	全国	報告数	9	2	5	1	-	-	-	-	-	-	-
		定点当たり	0.02	0.00	0.01	0.00	-	-	-	-	-	-	-
	全県	報告数	-	-	-	-	-	-	-	-	-	-	-
		定点当たり	-	-	-	-	-	-	-	-	-	-	-
	県域	報告数	-	-	-	-	-	-	-	-	-	-	-
		定点当たり	-	-	-	-	-	-	-	-	-	-	-

眼科定点		項目	9	10-14	15-19	20-29	30-39	40-49	50-59	60-69	70歳以上
急性出血性結膜炎	全国	報告数	-	-	-	1	-	2	2	1	1
		定点当たり	-	-	-	0.00	-	0.00	0.00	0.00	0.00
	全県	報告数	-	-	-	-	-	1	-	-	-
		定点当たり	-	-	-	-	-	0.02	-	-	-
	県域	報告数	-	-	-	-	-	-	-	-	-
		定点当たり	-	-	-	-	-	-	-	-	-
流行性角結膜炎	全国	報告数	-	5	3	21	20	23	12	7	14
		定点当たり	-	0.01	0.00	0.03	0.03	0.03	0.02	0.01	0.02
	全県	報告数	-	1	1	3	2	1	3	1	2
		定点当たり	-	0.02	0.02	0.06	0.04	0.02	0.06	0.02	0.04
	県域	報告数	-	-	-	1	2	-	2	-	-
		定点当たり	-	-	-	0.06	0.12	-	0.12	-	-

基幹定点(週報)		項目	45-49	50-54	55-59	60-64	65-69	70歳以上
細菌性髄膜炎	全国	報告数	-	1	1	-	-	4
		定点当たり	-	0.00	0.00	-	-	0.01
	全県	報告数	-	-	-	-	-	-
		定点当たり	-	-	-	-	-	-
	県域	報告数	-	-	-	-	-	-
		定点当たり	-	-	-	-	-	-
無菌性髄膜炎	全国	報告数	-	1	-	1	1	3
		定点当たり	-	0.00	-	0.00	0.00	0.01
	全県	報告数	-	-	-	-	-	2
		定点当たり	-	-	-	-	-	0.18
	県域	報告数	-	-	-	-	-	2
		定点当たり	-	-	-	-	-	0.40
マイコプラズマ肺炎	全国	報告数	-	-	-	1	1	3
		定点当たり	-	-	-	0.00	0.00	0.01
	全県	報告数	-	-	-	-	-	-
		定点当たり	-	-	-	-	-	-
	県域	報告数	-	-	-	-	-	-
		定点当たり	-	-	-	-	-	-
クラミジア肺炎(オウム病を除く)	全国	報告数	-	1	-	-	-	-
		定点当たり	-	0.00	-	-	-	-
	全県	報告数	-	-	-	-	-	-
		定点当たり	-	-	-	-	-	-
	県域	報告数	-	-	-	-	-	-
		定点当たり	-	-	-	-	-	-
感染性胃腸炎(ロタウイルス)	全国	報告数	-	-	-	-	-	1
		定点当たり	-	-	-	-	-	0.00
	全県	報告数	-	-	-	-	-	-
		定点当たり	-	-	-	-	-	-
	県域	報告数	-	-	-	-	-	-
		定点当たり	-	-	-	-	-	-

表3 5週前～今週の推移 (その1)  
 (全県及び横浜市・川崎市・相模原市を除く県域)

2023年09週(02月27日～03月05日)

疾病名	項目		5週前	4週前	3週前	2週前	1週前	今週
			04週	05週	06週	07週	08週	09週
			(01月23日 ～01月29 日)	(01月30日 ～02月05 日)	(02月06日 ～02月12 日)	(02月13日 ～02月19 日)	(02月20日 ～02月26 日)	(02月27日 ～03月05 日)
インフルエンザ (高病原性鳥インフル ンザを除く)	全県	報告数	3,527	4,524	4,002	4,832	4,597	4,042
		定点当たり	9.88	12.74	11.31	13.57	12.99	11.35
	県域	報告数	916	1,431	1,418	1,871	1,679	1,430
		定点当たり	7.97	12.44	12.44	16.13	14.47	12.22
RSウイルス 感染症	全県	報告数	11	13	18	15	14	33
		定点当たり	0.05	0.06	0.08	0.07	0.06	0.14
	県域	報告数	6	8	8	9	5	4
		定点当たり	0.08	0.11	0.11	0.12	0.07	0.05
咽頭結膜熱	全県	報告数	13	9	10	23	10	13
		定点当たり	0.06	0.04	0.04	0.10	0.04	0.06
	県域	報告数	4	4	3	6	5	3
		定点当たり	0.06	0.06	0.04	0.08	0.07	0.04
A群溶血性 レンサ球菌 咽頭炎	全県	報告数	63	56	60	74	64	72
		定点当たり	0.28	0.25	0.27	0.33	0.28	0.31
	県域	報告数	16	8	28	17	19	21
		定点当たり	0.22	0.11	0.39	0.23	0.26	0.28
感染性胃腸炎	全県	報告数	1,946	1,959	1,569	1,429	1,144	914
		定点当たり	8.57	8.71	6.97	6.32	5.06	3.99
	県域	報告数	705	683	543	523	450	352
		定点当たり	9.79	9.49	7.65	7.16	6.16	4.76
水痘	全県	報告数	11	6	10	11	17	7
		定点当たり	0.05	0.03	0.04	0.05	0.08	0.03
	県域	報告数	3	2	3	3	5	2
		定点当たり	0.04	0.03	0.04	0.04	0.07	0.03
手足口病	全県	報告数	9	8	7	4	1	3
		定点当たり	0.04	0.04	0.03	0.02	0.00	0.01
	県域	報告数	4	1	3	1	1	-
		定点当たり	0.06	0.01	0.04	0.01	0.01	-
伝染性紅斑	全県	報告数	5	3	1	3	1	3
		定点当たり	0.02	0.01	0.00	0.01	0.00	0.01
	県域	報告数	4	-	-	1	-	1
		定点当たり	0.06	-	-	0.01	-	0.01
突発性発しん	全県	報告数	45	40	36	48	31	45
		定点当たり	0.20	0.18	0.16	0.21	0.14	0.20
	県域	報告数	13	9	12	13	11	15
		定点当たり	0.18	0.13	0.17	0.18	0.15	0.20

表3 5週前～今週の推移 (その2)  
 (全県及び横浜市・川崎市・相模原市を除く県域)

2023年09週(02月27日～03月05日)

疾病名	項目		5週前	4週前	3週前	2週前	1週前	今週
			04週	05週	06週	07週	08週	09週
			(01月23日 ～01月29 日)	(01月30日 ～02月05 日)	(02月06日 ～02月12 日)	(02月13日 ～02月19 日)	(02月20日 ～02月26 日)	(02月27日 ～03月05 日)
ヘルパンギーナ	全県	報告数	2	3	3	2	3	-
		定点当たり	0.01	0.01	0.01	0.01	0.01	-
	県域	報告数	1	1	1	2	-	-
		定点当たり	0.01	0.01	0.01	0.03	-	-
流行性耳下腺炎	全県	報告数	13	5	11	4	5	5
		定点当たり	0.06	0.02	0.05	0.02	0.02	0.02
	県域	報告数	1	3	2	1	1	2
		定点当たり	0.01	0.04	0.03	0.01	0.01	0.03
急性出血性 結膜炎	全県	報告数	-	-	-	1	-	1
		定点当たり	-	-	-	0.02	-	0.02
	県域	報告数	-	-	-	1	-	-
		定点当たり	-	-	-	0.06	-	-
流行性角結膜炎	全県	報告数	16	15	20	15	18	19
		定点当たり	0.31	0.30	0.41	0.31	0.36	0.37
	県域	報告数	10	9	6	5	9	5
		定点当たり	0.59	0.53	0.35	0.29	0.53	0.29
細菌性髄膜炎	全県	報告数	-	-	-	-	1	-
		定点当たり	-	-	-	-	0.08	-
	県域	報告数	-	-	-	-	-	-
		定点当たり	-	-	-	-	-	-
無菌性髄膜炎	全県	報告数	2	-	-	1	-	2
		定点当たり	0.18	-	-	0.09	-	0.18
	県域	報告数	-	-	-	-	-	2
		定点当たり	-	-	-	-	-	0.40
マイコプラズマ 肺炎	全県	報告数	1	1	-	-	-	-
		定点当たり	0.09	0.09	-	-	-	-
	県域	報告数	1	1	-	-	-	-
		定点当たり	0.20	0.20	-	-	-	-
クラミジア肺炎 (オウム病を 除く)	全県	報告数	-	-	-	-	-	-
		定点当たり	-	-	-	-	-	-
	県域	報告数	-	-	-	-	-	-
		定点当たり	-	-	-	-	-	-
感染性胃腸炎 (ロタウイルス)	全県	報告数	-	-	-	1	-	-
		定点当たり	-	-	-	0.09	-	-
	県域	報告数	-	-	-	-	-	-
		定点当たり	-	-	-	-	-	-

