



神奈川県感染症発生情報（19週報）

（5月8日～5月14日）

<http://www.eiken.pref.kanagawa.jp/>



今週の注目感染症

～A群溶血性レンサ球菌咽頭炎～ A群溶血性レンサ球菌による上気道感染症で、発熱、咽頭痛、咽頭発赤、莓状の舌などの症状が現れます。まれに重症化して猩紅熱、肺炎、髄膜炎、リウマチ熱、急性糸球体腎炎などを合併することがあります。患者の咳やくしゃみの飛沫を吸い込む飛沫感染や、手指を介した接触感染で広がります。手洗い、うがい、咳エチケットに注意しましょう。

今週の全数把握対象疾患

（当該週の国による集計及び各保健福祉事務所からの報告をもとに期日を決めて集計しているため、集計数が前後することがあります。）

分類	対象疾患	内訳				神奈川県 （今週）	神奈川県 （2017年累計）
		県域	横浜市	川崎市	相模原市		
二類	結核	11	3	4		18	547
三類	腸管出血性大腸菌感染症		2			2	12
	パラチフス			1		1	1
四類	A型肝炎			1		1	8
	つつが虫病	1				1	2
	デング熱			1		1	11
	レジオネラ症		1			1	23
五類	アメーバ赤痢		1			1	29
	カルバペネム耐性腸内細菌科細菌感染症		1	2		3	37
	急性脳炎		1			1	22
	後天性免疫不全症候群		2			2	33
	侵襲性インフルエンザ菌感染症	1		1		2	10
	侵襲性肺炎球菌感染症	1	3	1		5	117
	水痘（入院例）		1			1	7
	梅毒		1	1		2	102

全数把握対象疾患情報

- 結核18例：年齢群は30歳代2例、40歳代1例、50歳代4例、60歳代4例、70歳代4例、80歳代2例、90歳代1例、病型は肺結核8例、結核性胸膜炎及び結核性腹膜炎1例、結核性胸膜炎1例、リンパ節結核1例、無症状病原体保有者7例
- 腸管出血性大腸菌感染症2例：年齢群は10歳代1例、20歳代1例、血清型・毒素型はO26 VT1 1例、O26 VT1VT2 1例、感染経路は不明2例、推定感染地域はベトナム社会主義共和国1例、都道府県不明1例
- パラチフス1例：年齢群は10歳代、推定感染経路は経口感染、推定感染地域はカンボジア王国
- A型肝炎1例：年齢群は20歳代、推定感染経路は経口感染、感染地域はフィリピン共和国、ワクチン接種歴は接種なし
- つつが虫病1例：年齢群は60歳代、推定感染経路は昆虫等からの感染、推定感染地域は神奈川県
- デング熱1例：年齢群は50歳代、病型はデング熱、推定感染経路は昆虫等からの感染、推定感染地域はインドネシア共和国
- レジオネラ症1例：年齢群は80歳代、病型は無症状病原体保有者、感染経路は不明、感染地域は都道府県不明
- アメーバ赤痢1例：年齢群は40歳代、病型は腸管アメーバ症、感染経路は不明、感染地域は都道府県不明
- カルバペネム耐性腸内細菌科細菌感染症3例：年齢群は30歳代1例、40歳代1例、50歳代1例、菌種はEnterobacter aerogenes 1例、Enterobacter cloacae 1例、Serratia marcescens 1例、推定感染経路は医療器具関連感染2例、手術部位感染1例、推定感染地域は神奈川県2例、都道府県不明1例
- 急性脳炎1例：年齢群は10歳未満、病型は病原体不明、感染経路は不明、推定感染地域は神奈川県
- 後天性免疫不全症候群2例：年齢群は20歳代1例、70歳代1例、病型は無症候性キャリア2例、推定感染経路は性的接触2例、推定感染地域は国内1例、インドネシア共和国1例
- 侵襲性インフルエンザ菌感染症2例：年齢群は20歳代1例、80歳代1例、推定感染経路は飛沫・飛沫核感染1例、不明1例、推定感染地域は神奈川県2例、ワクチン接種歴は不明2例
- 侵襲性肺炎球菌感染症5例：年齢群は10歳未満1例、60歳代2例、70歳代2例、推定感染経路は飛沫・飛沫核感染3例、不明2例、推定感染地域は神奈川県4例、都道府県不明1例、ワクチン接種歴は接種あり2例、接種なし3例
- 水痘（入院例）1例：年齢群は10歳未満、推定感染経路は飛沫・飛沫核感染、推定感染地域は千葉県、ワクチン接種歴は接種なし
- 梅毒2例：年齢群は30歳代1例、50歳代1例、病型は早期顕症梅毒1期1例、早期顕症梅毒 期1例、推定感染経路は性的接触1例、不明1例、推定感染地域は神奈川県2例

今週の定点把握対象疾患

- A群溶血性レンサ球菌咽頭炎の定点当たりの報告数は、平塚保健福祉事務所管内(8.00)、平塚保健福祉事務所秦野センター管内(4.17)、相模原市(4.07)で高くなっています。
- 感染性胃腸炎の定点当たりの報告数は、平塚保健福祉事務所秦野センター管内(13.00)、厚木保健福祉事務所管内(12.18)で高くなっています。
- 流行性角結膜炎の定点当たりの報告数は、厚木保健福祉事務所管内(6.67)、相模原市(5.50)、横須賀市(5.00)でやや高くなっています。

神奈川県感染症情報センター

神奈川県衛生研究所 企画情報部 衛生情報課

TEL:0467-83-4400(代表)

FAX:0467-89-5211(企画情報部)

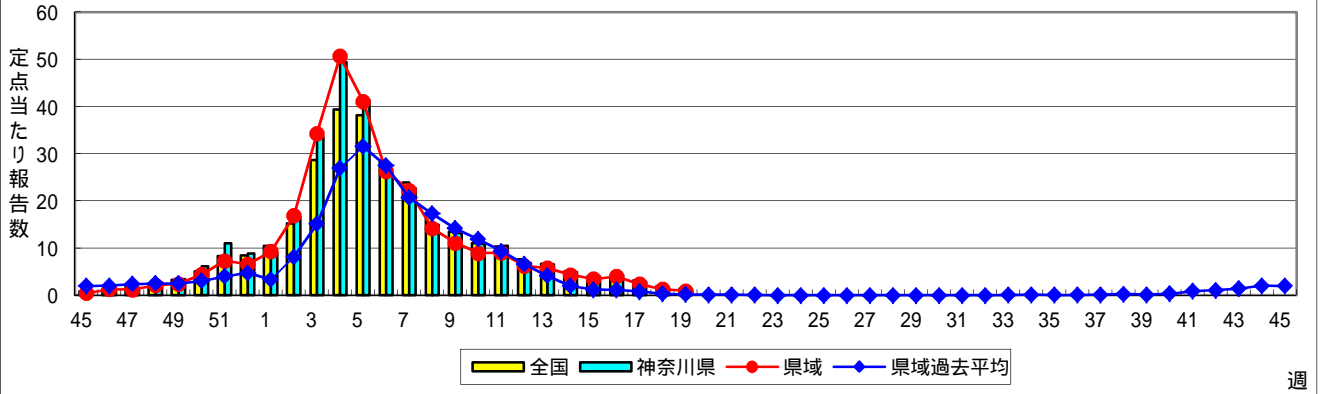
感染症発生動向調査事業は「感染症の予防及び感染症の患者に対する医療に関する法律」によって行われています。

* 県域とは、神奈川県内の市町村のうち横浜市、川崎市、相模原市を除いた地域です。

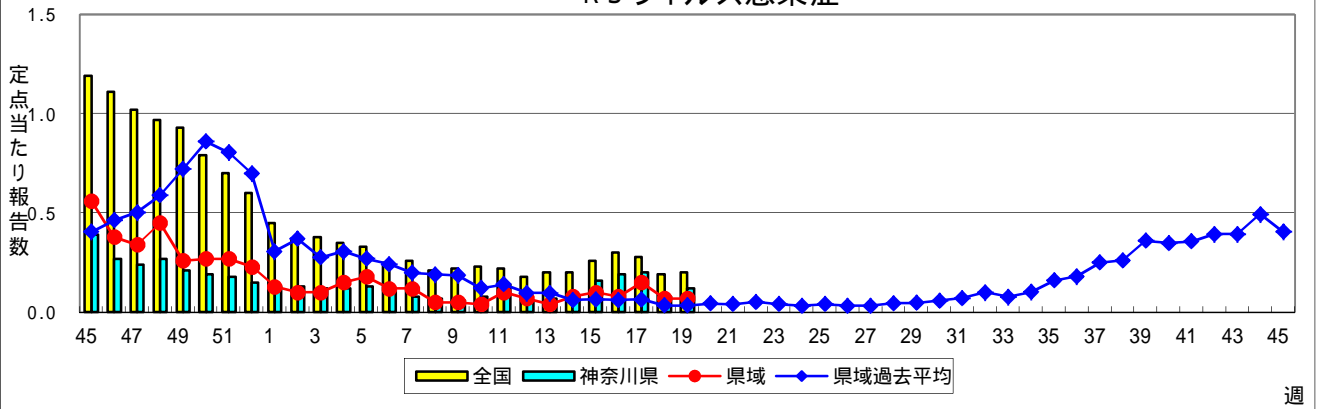
感染症発生動向調査:週報対象疾患の時系列グラフ

疾患名の括弧書きは、一般名称であり、正式名称ではありません。
神奈川県&県域(横浜市・川崎市・相模原市を除く)のデータです。

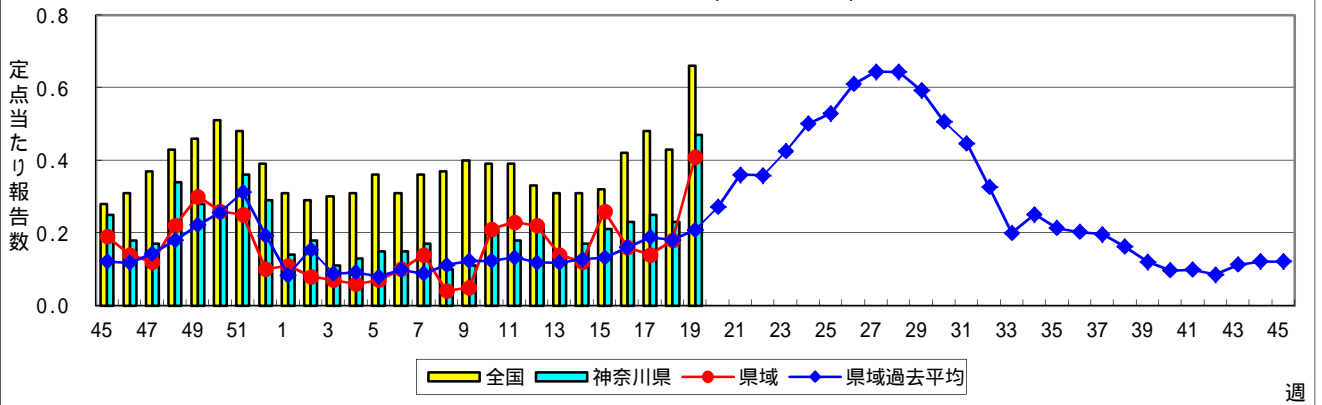
インフルエンザ(高病原性鳥インフルエンザを除く)



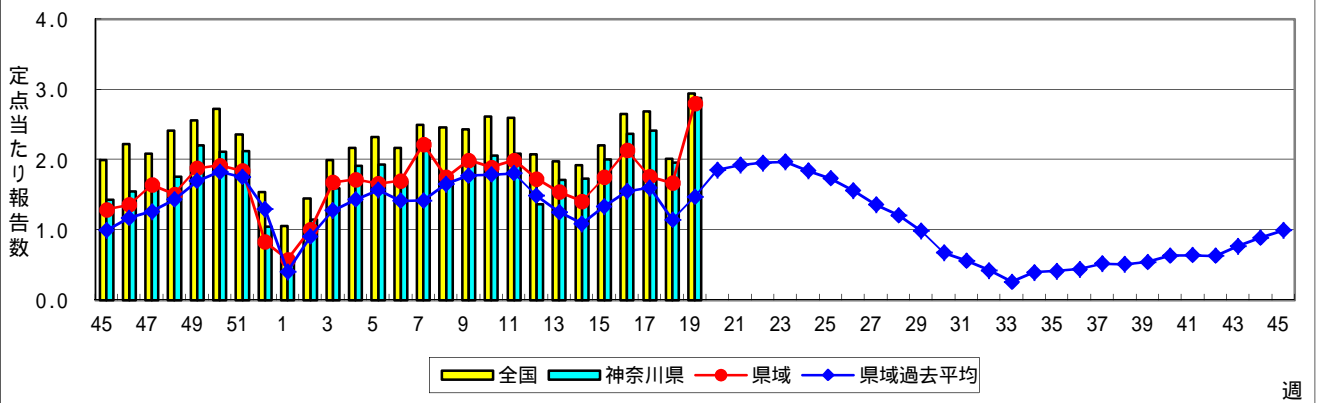
RSウイルス感染症



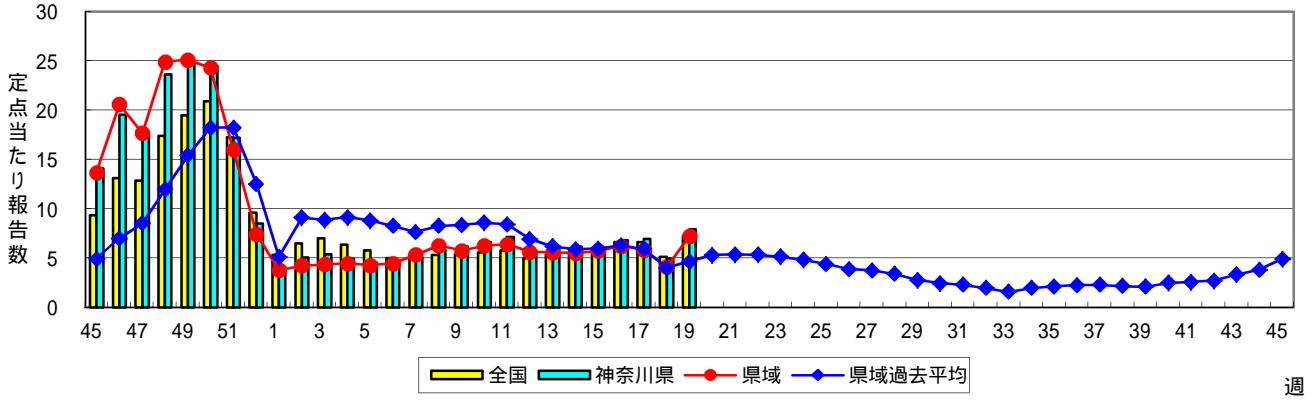
咽頭結膜熱(プール熱)



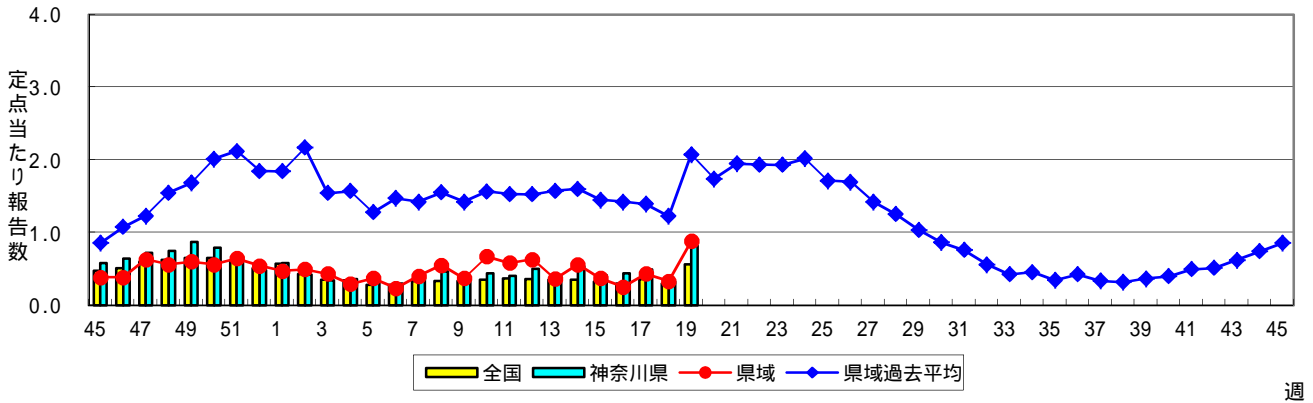
A群溶血性レンサ球菌咽頭炎



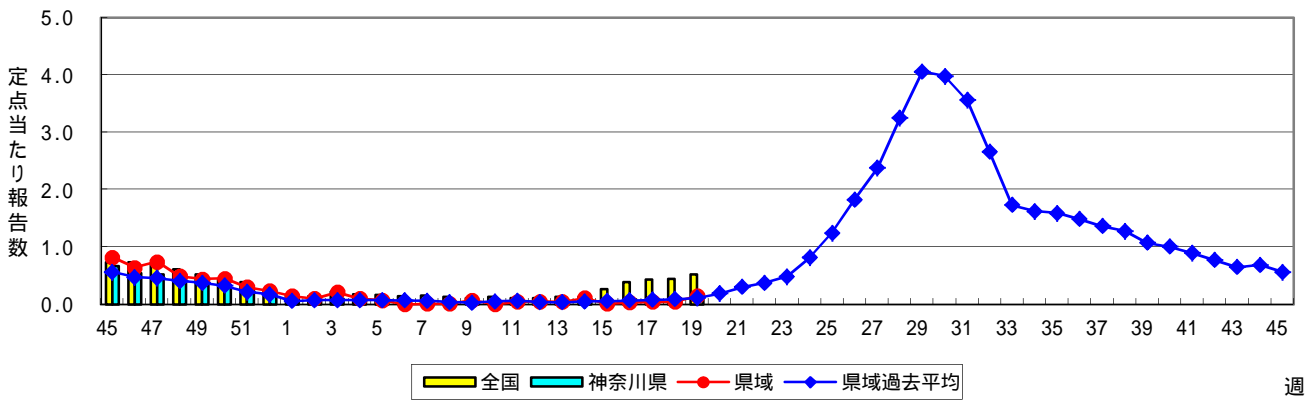
感染性胃腸炎



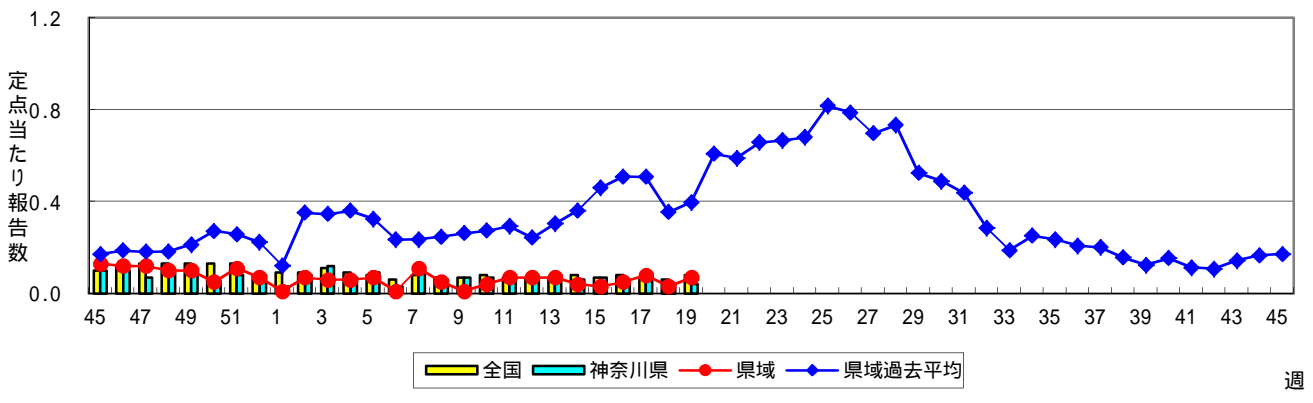
水痘(水ぼうそう)



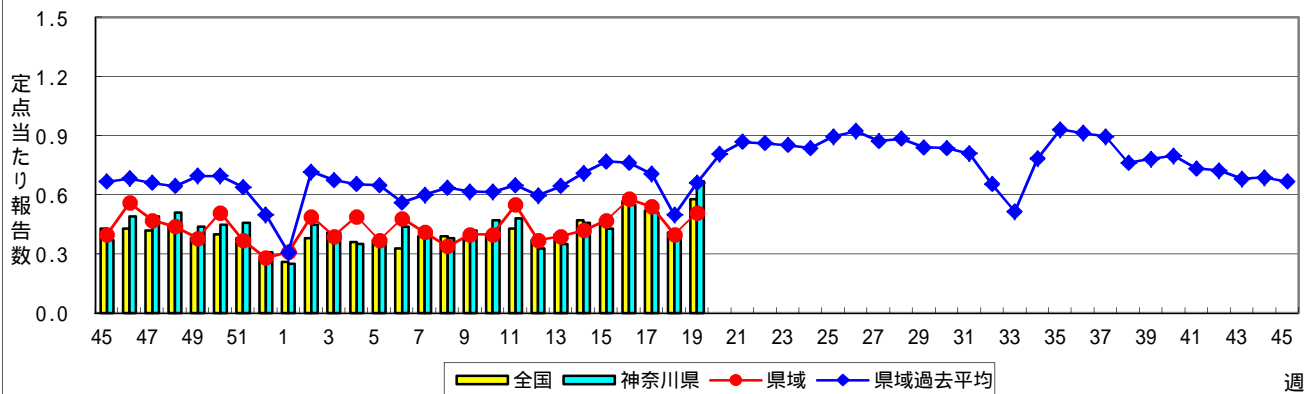
手足口病



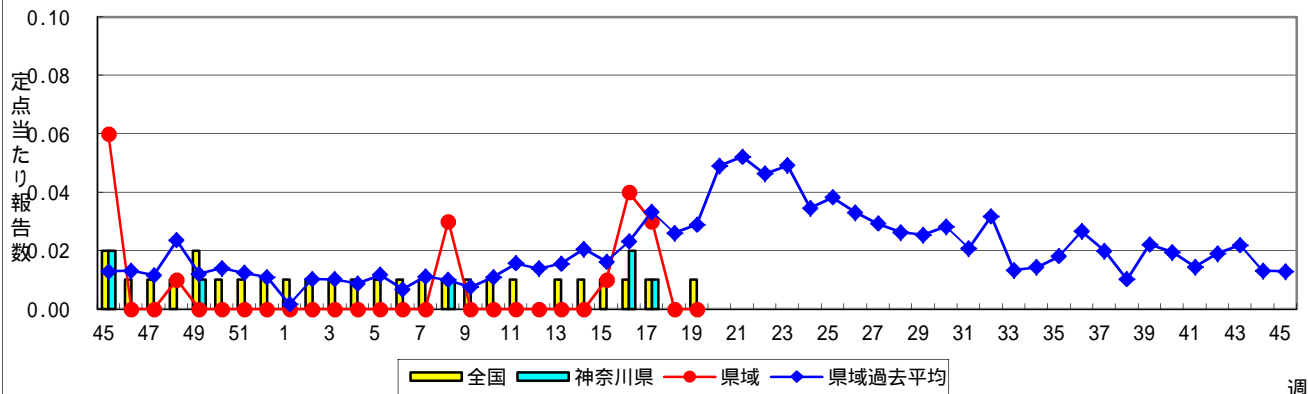
伝染性紅斑(リンゴ病)



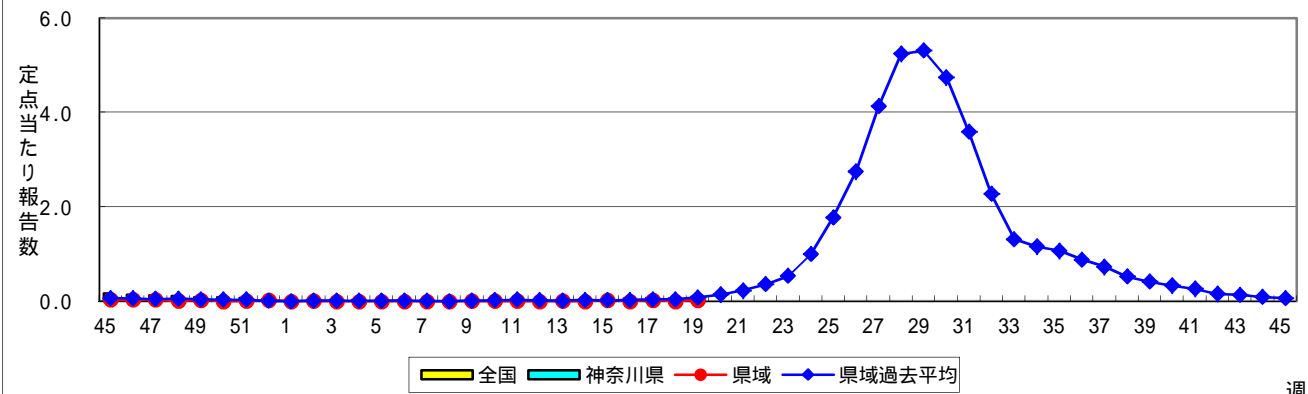
突発性発しん



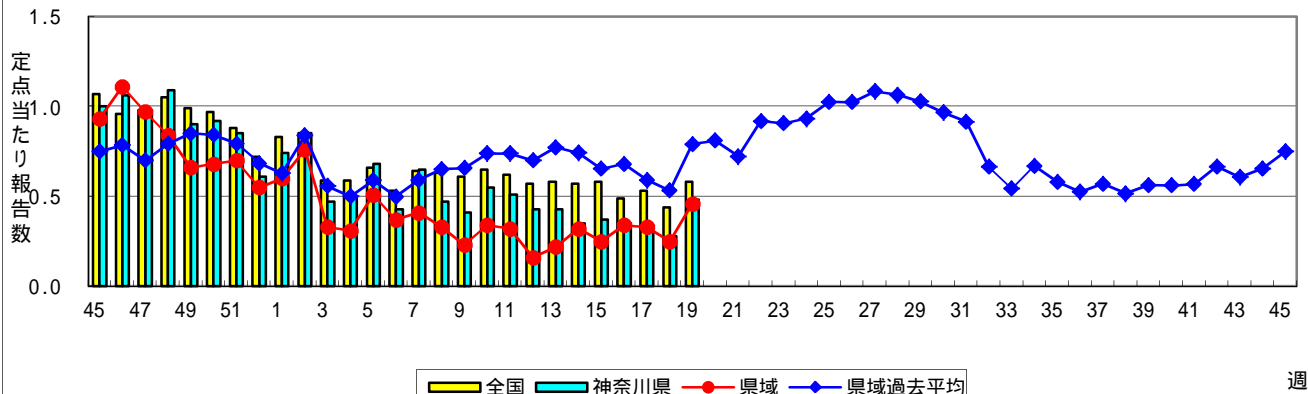
百日咳



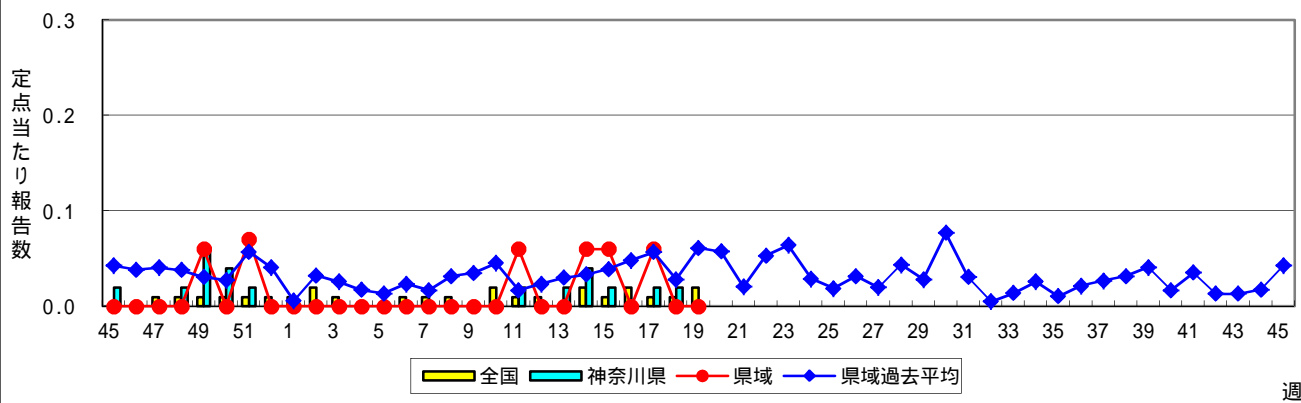
ヘルパンギーナ



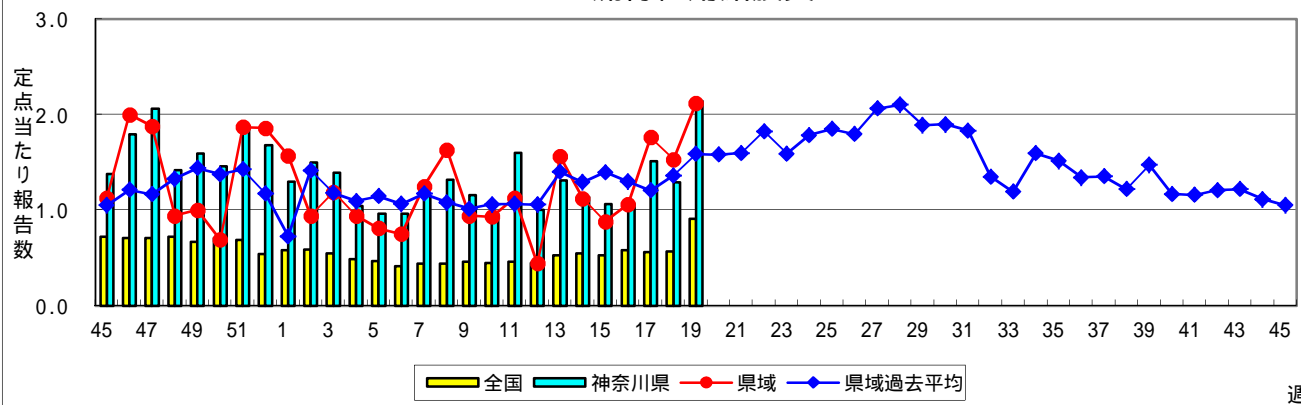
流行性耳下腺炎(おたふくかぜ)



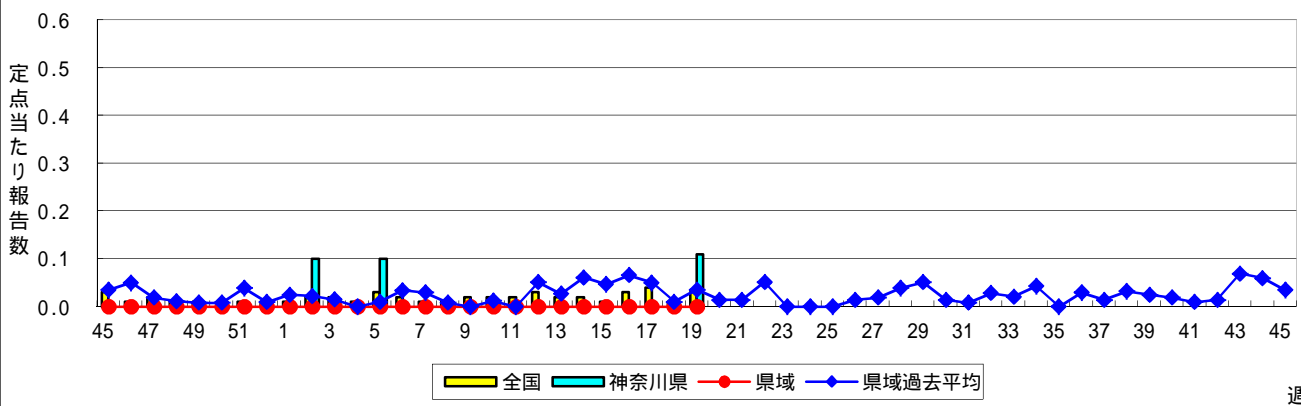
急性出血性結膜炎



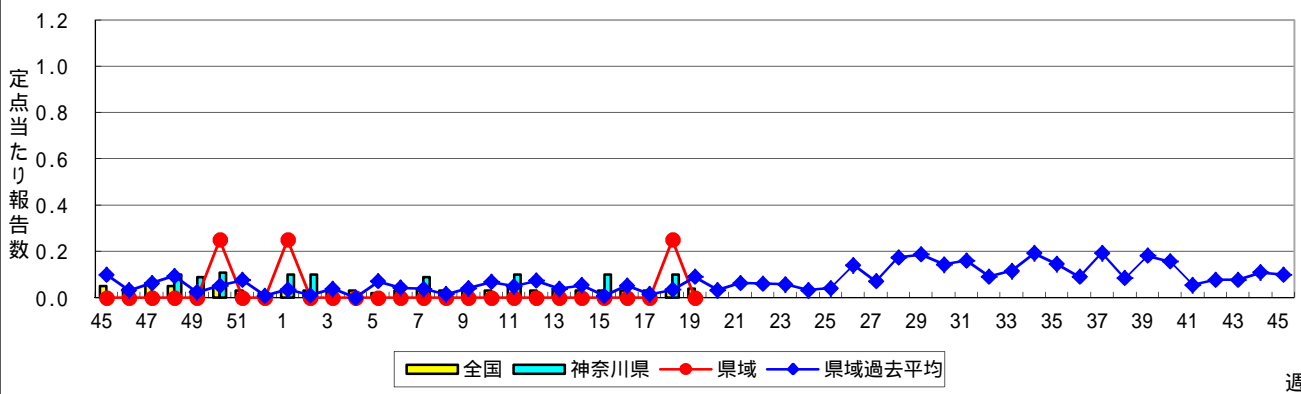
流行性角結膜炎



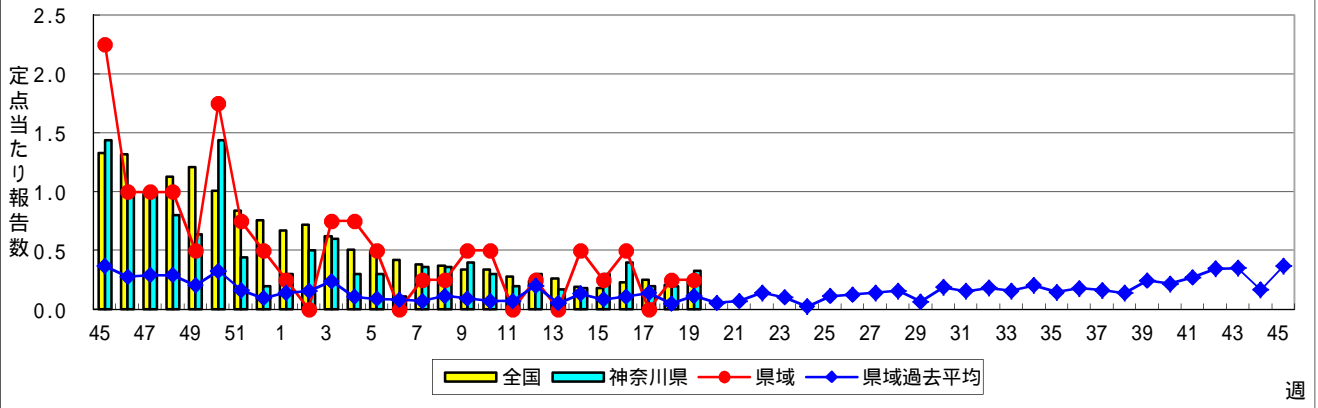
細菌性髄膜炎



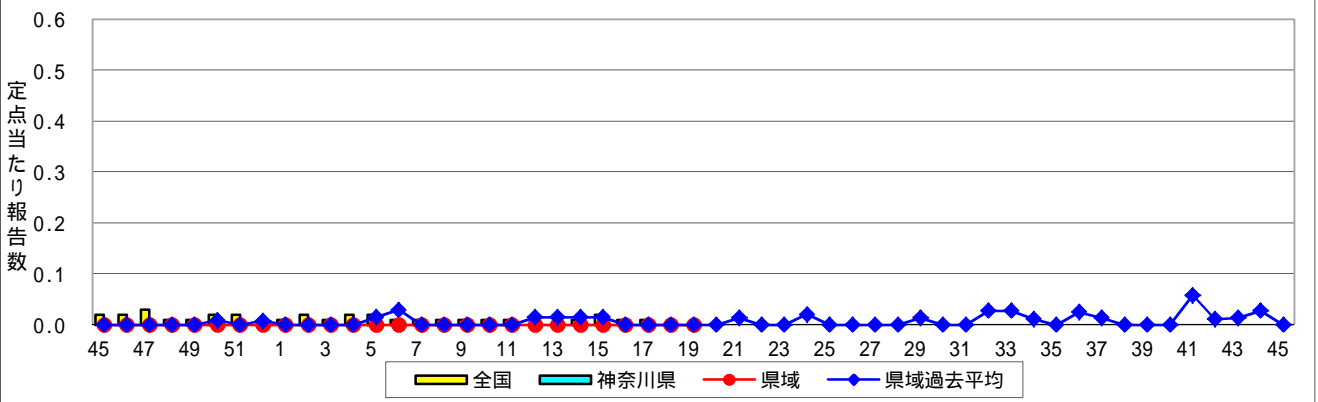
無菌性髄膜炎



マイコプラズマ肺炎



クラミジア肺炎(オウム病を除く)



感染性胃腸炎(ロタウイルス)

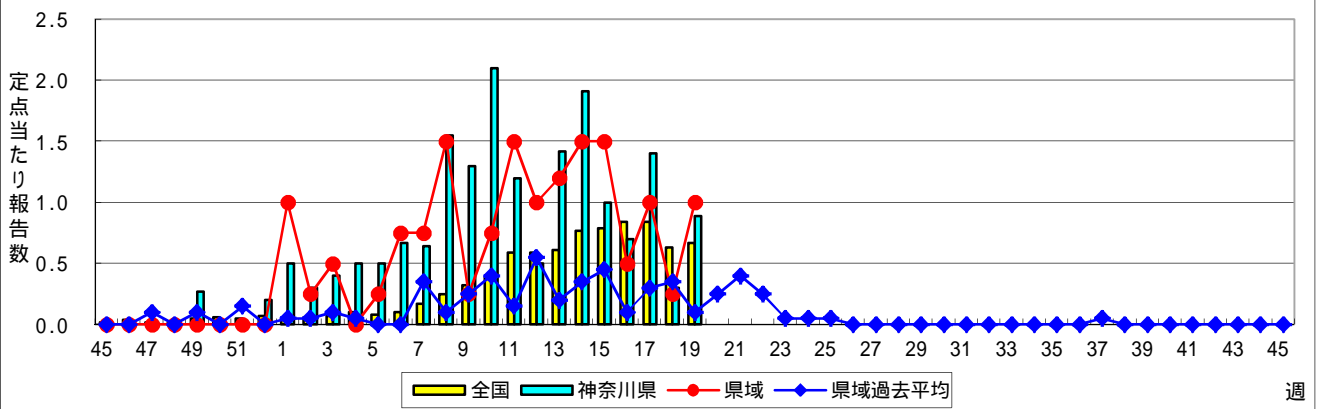


表1 報告数・定点当たり報告数 疾病、政令市・保健所別 (その1)

2017年19週(05月08日~05月14日)

神奈川県	インフルエンザ (高病原性鳥インフルエンザを除く)		RSウイルス感染症		咽頭結膜熱		A群溶血性レンサ球菌咽頭炎		感染性胃腸炎	
	報告数	定点当たり	報告数	定点当たり	報告数	定点当たり	報告数	定点当たり	報告数	定点当たり
全県	332	0.97	26	0.12	103	0.47	627	2.88	1,724	7.91
横浜市	134	0.94	14	0.15	50	0.54	222	2.39	723	7.77
川崎市	67	1.14	7	0.19	14	0.39	137	3.81	349	9.69
相模原市	17	0.74	-	-	9	0.60	61	4.07	118	7.87
県域 (横浜市、川崎市、相模原市を除く)	114	0.97	5	0.07	30	0.41	207	2.80	534	7.22
横須賀市	29	2.07	-	-	1	0.11	8	0.89	64	7.11
藤沢市	15	0.94	2	0.20	6	0.60	23	2.30	65	6.50
茅ヶ崎市	8	0.73	-	-	6	0.86	16	2.29	40	5.71
平塚	13	1.18	-	-	3	0.43	56	8.00	33	4.71
平塚 秦野センター	8	0.80	-	-	2	0.33	25	4.17	78	13.00
鎌倉	3	0.30	1	0.17	-	-	6	1.00	39	6.50
鎌倉 三崎センター	3	1.00	-	-	1	0.50	1	0.50	6	3.00
小田原	12	1.20	-	-	1	0.17	22	3.67	44	7.33
小田原 足柄上センター	3	0.60	-	-	-	-	-	-	2	0.67
厚木	10	0.59	2	0.18	10	0.91	34	3.09	134	12.18
厚木 大和センター	10	0.91	-	-	-	-	16	2.29	29	4.14

神奈川県	水痘		手足口病		伝染性紅斑		突発性発しん		百日咳	
	報告数	定点当たり	報告数	定点当たり	報告数	定点当たり	報告数	定点当たり	報告数	定点当たり
全県	179	0.82	39	0.18	9	0.04	147	0.67	1	0.00
横浜市	62	0.67	22	0.24	2	0.02	69	0.74	1	0.01
川崎市	44	1.22	5	0.14	2	0.06	31	0.86	-	-
相模原市	8	0.53	2	0.13	-	-	9	0.60	-	-
県域 (横浜市、川崎市、相模原市を除く)	65	0.88	10	0.14	5	0.07	38	0.51	-	-
横須賀市	7	0.78	2	0.22	2	0.22	3	0.33	-	-
藤沢市	10	1.00	1	0.10	1	0.10	9	0.90	-	-
茅ヶ崎市	1	0.14	1	0.14	-	-	4	0.57	-	-
平塚	14	2.00	1	0.14	-	-	2	0.29	-	-
平塚 秦野センター	6	1.00	2	0.33	-	-	9	1.50	-	-
鎌倉	3	0.50	-	-	-	-	4	0.67	-	-
鎌倉 三崎センター	-	-	-	-	-	-	-	-	-	-
小田原	7	1.17	3	0.50	1	0.17	1	0.17	-	-
小田原 足柄上センター	7	2.33	-	-	-	-	-	-	-	-
厚木	6	0.55	-	-	1	0.09	6	0.55	-	-
厚木 大和センター	4	0.57	-	-	-	-	-	-	-	-

神奈川県	ヘルパンギーナ		流行性耳下腺炎		急性出血性結膜炎		流行性角結膜炎		細菌性髄膜炎	
	報告数	定点当たり	報告数	定点当たり	報告数	定点当たり	報告数	定点当たり	報告数	定点当たり
全県	6	0.03	105	0.48	-	-	105	2.14	1	0.11
横浜市	4	0.04	48	0.52	-	-	21	1.11	1	0.50
川崎市	-	-	22	0.61	-	-	26	2.89	-	-
相模原市	-	-	1	0.07	-	-	22	5.50	-	-
県域 (横浜市、川崎市、相模原市を除く)	2	0.03	34	0.46	-	-	36	2.12	-	-
横須賀市	-	-	-	-	-	-	10	5.00	-	-
藤沢市	1	0.10	3	0.30	-	-	2	0.67	-	-
茅ヶ崎市	1	0.14	5	0.71	-	-	2	1.00
平塚	-	-	6	0.86	-	-	1	0.50	-	-
平塚 秦野センター	-	-	8	1.33	-	-	-	-
鎌倉	-	-	-	-	-	-	-	-
鎌倉 三崎センター	-	-	-	-
小田原	-	-	-	-	-	-	1	1.00
小田原 足柄上センター	-	-	-	-
厚木	-	-	9	0.82	-	-	20	6.67	-	-
厚木 大和センター	-	-	3	0.43	-	-	-	-

表2 報告数・定点当たり報告数、疾病・年齢階級別
(全県及び横浜市・川崎市・相模原市を除く県域) (その1)

2017年19週(05月08日~05月14日)

*表2は、各保健福祉事務所からの最新の報告をもとに作成しているため、国の還元データである表1および表3の数値と一致しないことがあります。

インフルエンザ定点		項目	合計	~5か月	~11か月	1歳	2	3	4	5	6	7	8
インフルエンザ (高病原性鳥インフルエンザを除く)	全国	報告数	6,786	20	69	241	203	309	333	351	387	351	325
		定点当たり	1.37	0.00	0.01	0.05	0.04	0.06	0.07	0.07	0.08	0.07	0.07
	全県	報告数	332	1	1	15	14	17	25	13	22	22	10
		定点当たり	0.97	0.00	0.00	0.04	0.04	0.05	0.07	0.04	0.06	0.06	0.03
	県域	報告数	114	-	-	6	3	6	8	5	10	6	3
		定点当たり	0.97	-	-	0.05	0.03	0.05	0.07	0.04	0.08	0.05	0.03

小児科定点		項目	合計	~5か月	~11か月	1歳	2	3	4	5	6	7	8
RSウイルス 感染症	全国	報告数	636	126	167	202	75	45	12	3	1	-	1
		定点当たり	0.20	0.04	0.05	0.06	0.02	0.01	0.00	0.00	0.00	-	0.00
	全県	報告数	26	5	7	9	2	2	-	-	-	-	-
		定点当たり	0.12	0.02	0.03	0.04	0.01	0.01	-	-	-	-	-
	県域	報告数	5	1	-	2	1	-	-	-	-	-	-
		定点当たり	0.07	0.01	-	0.03	0.01	-	-	-	-	-	-
咽頭結膜熱	全国	報告数	2,079	14	274	761	240	269	182	122	63	34	23
		定点当たり	0.66	0.00	0.09	0.24	0.08	0.08	0.06	0.04	0.02	0.01	0.01
	全県	報告数	103	-	14	33	12	11	13	6	4	2	2
		定点当たり	0.47	-	0.06	0.15	0.06	0.05	0.06	0.03	0.02	0.01	0.01
	県域	報告数	30	-	2	8	4	3	3	4	1	2	2
		定点当たり	0.41	-	0.03	0.11	0.05	0.04	0.04	0.05	0.01	0.03	0.03
A群溶血性レンサ球菌咽頭炎	全国	報告数	9,321	10	94	450	581	931	1,181	1,209	1,092	938	670
		定点当たり	2.94	0.00	0.03	0.14	0.18	0.29	0.37	0.38	0.34	0.30	0.21
	全県	報告数	627	-	8	26	30	61	91	80	77	63	45
		定点当たり	2.88	-	0.04	0.12	0.14	0.28	0.42	0.37	0.35	0.29	0.21
	県域	報告数	207	-	3	5	13	14	30	26	25	18	14
		定点当たり	2.80	-	0.04	0.07	0.18	0.19	0.41	0.35	0.34	0.24	0.19
感染性胃腸炎	全国	報告数	22,893	232	1,712	3,689	2,548	2,431	2,191	1,893	1,366	1,125	984
		定点当たり	7.23	0.07	0.54	1.16	0.80	0.77	0.69	0.60	0.43	0.36	0.31
	全県	報告数	1,724	14	132	238	176	160	187	150	134	92	92
		定点当たり	7.91	0.06	0.61	1.09	0.81	0.73	0.86	0.69	0.61	0.42	0.42
	県域	報告数	534	1	33	55	55	59	54	54	43	26	31
		定点当たり	7.22	0.01	0.45	0.74	0.74	0.80	0.73	0.73	0.58	0.35	0.42
水痘	全国	報告数	1,779	16	67	119	91	147	182	254	253	223	170
		定点当たり	0.56	0.01	0.02	0.04	0.03	0.05	0.06	0.08	0.08	0.07	0.05
	全県	報告数	179	1	7	5	8	7	16	26	26	22	22
		定点当たり	0.82	0.00	0.03	0.02	0.04	0.03	0.07	0.12	0.12	0.10	0.10
	県域	報告数	65	1	3	2	2	1	6	13	9	8	7
		定点当たり	0.88	0.01	0.04	0.03	0.03	0.01	0.08	0.18	0.12	0.11	0.09

インフルエンザ定点		項目	9	10-14	15-19	20-29	30-39	40-49	50-59	60-69	70-79	80歳以上
インフルエンザ (高病原性鳥インフルエンザを除く)	全国	報告数	305	1,412	476	338	488	482	279	199	121	97
		定点当たり	0.06	0.28	0.10	0.07	0.10	0.10	0.06	0.04	0.02	0.02
	全県	報告数	22	68	13	13	18	29	16	7	5	1
		定点当たり	0.06	0.20	0.04	0.04	0.05	0.08	0.05	0.02	0.01	0.00
	県域	報告数	15	25	6	4	3	6	5	-	2	1
		定点当たり	0.13	0.21	0.05	0.03	0.03	0.05	0.04	-	0.02	0.01

小児科定点		項目	9	10-14	15-19	20歳以上
RSウイルス 感染症	全国	報告数	-	3	-	1
		定点当たり	-	0.00	-	0.00
	全県	報告数	-	1	-	-
		定点当たり	-	0.00	-	-
	県域	報告数	-	1	-	-
		定点当たり	-	0.01	-	-
咽頭結膜熱	全国	報告数	19	42	4	32
		定点当たり	0.01	0.01	0.00	0.01
	全県	報告数	1	1	-	4
		定点当たり	0.00	0.00	-	0.02
	県域	報告数	-	-	-	1
		定点当たり	-	-	-	0.01
A群溶血性レンサ球菌咽頭炎	全国	報告数	529	1,061	116	459
		定点当たり	0.17	0.33	0.04	0.14
	全県	報告数	40	57	8	41
		定点当たり	0.18	0.26	0.04	0.19
	県域	報告数	14	26	3	16
		定点当たり	0.19	0.35	0.04	0.22
感染性胃腸炎	全国	報告数	778	1,925	393	1,624
		定点当たり	0.25	0.61	0.12	0.51
	全県	報告数	52	139	27	131
		定点当たり	0.24	0.64	0.12	0.60
	県域	報告数	21	53	11	38
		定点当たり	0.28	0.72	0.15	0.51
水痘	全国	報告数	93	151	6	7
		定点当たり	0.03	0.05	0.00	0.00
	全県	報告数	16	22	1	-
		定点当たり	0.07	0.10	0.00	-
	県域	報告数	5	8	-	-
		定点当たり	0.07	0.11	-	-

表2 報告数・定点当たり報告数、疾病・年齢階級別
(全県及び横浜市・川崎市・相模原市を除く県域) (その2)

2017年19週(05月08日~05月14日)

*表2は、各保健福祉事務所からの最新の報告をもとに作成しているため、国の還元データである表1および表3の数値と一致しないことがあります。

小児科定点	項目	合計	~5か月	~11か月	1歳	
手足口病	全国	報告数	1,643	10	197	662
		定点当たり	0.52	0.00	0.06	0.21
	全県	報告数	39	2	10	14
		定点当たり	0.18	0.01	0.05	0.06
	県域	報告数	10	1	1	3
		定点当たり	0.14	0.01	0.01	0.04
伝染性紅斑	全国	報告数	249	-	8	28
		定点当たり	0.08	-	0.00	0.01
	全県	報告数	9	-	-	3
		定点当たり	0.04	-	-	0.01
	県域	報告数	5	-	-	2
		定点当たり	0.07	-	-	0.03
突発性発しん	全国	報告数	1,849	29	665	942
		定点当たり	0.58	0.01	0.21	0.30
	全県	報告数	147	3	59	67
		定点当たり	0.67	0.01	0.27	0.31
	県域	報告数	38	-	16	17
		定点当たり	0.51	-	0.22	0.23
百日咳	全国	報告数	35	5	5	7
		定点当たり	0.01	0.00	0.00	0.00
	全県	報告数	1	-	-	-
		定点当たり	0.00	-	-	-
	県域	報告数	-	-	-	-
		定点当たり	-	-	-	-
ヘルパンギーナ	全国	報告数	307	2	46	99
		定点当たり	0.10	0.00	0.01	0.03
	全県	報告数	6	-	-	-
		定点当たり	0.03	-	-	-
	県域	報告数	2	-	-	-
		定点当たり	0.03	-	-	-
流行性耳下腺炎	全国	報告数	1,853	-	10	37
		定点当たり	0.58	-	0.00	0.01
	全県	報告数	105	-	-	5
		定点当たり	0.48	-	-	0.02
	県域	報告数	34	-	-	1
		定点当たり	0.46	-	-	0.01

小児科定点	項目	2	3	4	5	6	7	8	9	10-14	15-19	20歳以上	
手足口病	全国	報告数	313	163	111	70	29	21	14	15	20	4	14
		定点当たり	0.10	0.05	0.04	0.02	0.01	0.01	0.00	0.00	0.01	0.00	0.00
	全県	報告数	3	2	2	4	-	-	-	1	-	-	1
		定点当たり	0.01	0.01	0.01	0.02	-	-	-	0.00	-	-	0.00
	県域	報告数	1	1	2	1	-	-	-	-	-	-	-
		定点当たり	0.01	0.01	0.03	0.01	-	-	-	-	-	-	-
伝染性紅斑	全国	報告数	27	39	42	35	15	17	9	9	20	-	-
		定点当たり	0.01	0.01	0.01	0.01	0.00	0.01	0.00	0.00	0.01	-	-
	全県	報告数	-	1	2	1	1	-	-	-	1	-	-
		定点当たり	-	0.00	0.01	0.00	0.00	-	-	0.00	-	-	0.00
	県域	報告数	-	1	-	1	-	-	-	-	1	-	-
		定点当たり	-	0.01	-	0.01	-	-	-	-	0.01	-	-
突発性発しん	全国	報告数	154	32	15	3	2	3	1	1	2	-	-
		定点当たり	0.05	0.01	0.00	0.00	0.00	0.00	0.00	0.00	0.00	-	-
	全県	報告数	14	3	1	-	-	-	-	-	-	-	-
		定点当たり	0.06	0.01	0.00	-	-	-	-	-	-	-	-
	県域	報告数	4	-	1	-	-	-	-	-	-	-	-
		定点当たり	0.05	-	0.01	-	-	-	-	-	-	-	-
百日咳	全国	報告数	1	1	2	2	1	-	-	-	2	1	8
		定点当たり	0.00	0.00	0.00	0.00	0.00	-	-	-	0.00	0.00	0.00
	全県	報告数	-	-	-	-	-	-	-	-	1	-	-
		定点当たり	-	-	-	-	-	-	-	-	0.00	-	-
	県域	報告数	-	-	-	-	-	-	-	-	-	-	-
		定点当たり	-	-	-	-	-	-	-	-	-	-	-
ヘルパンギーナ	全国	報告数	58	25	20	14	13	6	5	1	7	2	9
		定点当たり	0.02	0.01	0.01	0.00	0.00	0.00	0.00	0.00	0.00	0.00	0.00
	全県	報告数	3	1	-	-	1	-	-	-	-	-	1
		定点当たり	0.01	0.00	-	-	0.00	-	-	-	-	-	0.00
	県域	報告数	1	1	-	-	-	-	-	-	-	-	-
		定点当たり	0.01	0.01	-	-	-	-	-	-	-	-	-
流行性耳下腺炎	全国	報告数	108	180	297	316	234	212	144	115	172	4	24
		定点当たり	0.03	0.06	0.09	0.10	0.07	0.07	0.05	0.04	0.05	0.00	0.01
	全県	報告数	4	9	17	16	19	2	11	4	11	1	6
		定点当たり	0.02	0.04	0.08	0.07	0.09	0.01	0.05	0.02	0.05	0.00	0.03
	県域	報告数	-	3	7	6	9	1	3	1	3	-	-
		定点当たり	-	0.04	0.09	0.08	0.12	0.01	0.04	0.01	0.04	-	-

表2 報告数・定点当たり報告数、疾病・年齢階級別
(全県及び横浜市・川崎市・相模原市を除く県域) (その3)

2017年19週(05月08日~05月14日)

*表2は、各保健福祉事務所からの最新の報告をもとに作成しているため、国の還元データである表1および表3の数値と一致しないことがあります。

眼科定点		項目	合計	~5か月	~11か月	1歳	2	3	4	5	6	7	8
急性出血性結膜炎	全国	報告数	14	-	-	-	1	-	-	-	1	-	-
		定点当たり	0.02	-	-	-	0.00	-	-	-	0.00	-	-
	全県	報告数	-	-	-	-	-	-	-	-	-	-	-
		定点当たり	-	-	-	-	-	-	-	-	-	-	-
	県域	報告数	-	-	-	-	-	-	-	-	-	-	-
		定点当たり	-	-	-	-	-	-	-	-	-	-	-
流行性角結膜炎	全国	報告数	630	3	6	23	14	25	16	11	7	7	5
		定点当たり	0.91	0.00	0.01	0.03	0.02	0.04	0.02	0.02	0.01	0.01	0.01
	全県	報告数	105	-	-	5	1	5	3	2	-	-	1
		定点当たり	2.14	-	-	0.10	0.02	0.10	0.06	0.04	-	-	0.02
	県域	報告数	36	-	-	3	-	-	-	-	-	-	-
		定点当たり	2.12	-	-	0.18	-	-	-	-	-	-	-

基幹定点(週報)		項目	合計	0歳	1-4	5-9	10-14	15-19	20-24	25-29	30-34	35-39	40-44
細菌性髄膜炎	全国	報告数	16	3	2	-	-	-	1	-	-	1	-
		定点当たり	0.03	0.01	0.00	-	-	-	0.00	-	-	0.00	-
	全県	報告数	1	1	-	-	-	-	-	-	-	-	-
		定点当たり	0.11	0.11	-	-	-	-	-	-	-	-	-
	県域	報告数	-	-	-	-	-	-	-	-	-	-	-
		定点当たり	-	-	-	-	-	-	-	-	-	-	-
無菌性髄膜炎	全国	報告数	17	3	-	3	2	1	2	1	1	1	1
		定点当たり	0.04	0.01	-	0.01	0.00	0.00	0.00	0.00	0.00	0.00	0.00
	全県	報告数	-	-	-	-	-	-	-	-	-	-	-
		定点当たり	-	-	-	-	-	-	-	-	-	-	-
	県域	報告数	-	-	-	-	-	-	-	-	-	-	-
		定点当たり	-	-	-	-	-	-	-	-	-	-	-
マイコプラズマ肺炎	全国	報告数	121	3	28	35	24	2	2	2	4	2	8
		定点当たり	0.25	0.01	0.06	0.07	0.05	0.00	0.00	0.00	0.01	0.00	0.02
	全県	報告数	3	-	1	1	-	-	-	-	-	-	-
		定点当たり	0.33	-	0.11	0.11	-	-	-	-	-	-	-
	県域	報告数	1	-	-	1	-	-	-	-	-	-	-
		定点当たり	0.25	-	-	0.25	-	-	-	-	-	-	-
クラミジア肺炎(オウム病を除く)	全国	報告数	2	-	1	1	-	-	-	-	-	-	-
		定点当たり	0.00	-	0.00	0.00	-	-	-	-	-	-	-
	全県	報告数	-	-	-	-	-	-	-	-	-	-	-
		定点当たり	-	-	-	-	-	-	-	-	-	-	-
	県域	報告数	-	-	-	-	-	-	-	-	-	-	-
		定点当たり	-	-	-	-	-	-	-	-	-	-	-
感染性胃腸炎(ロタウイルス)	全国	報告数	319	36	195	73	7	-	-	1	1	-	1
		定点当たり	0.67	0.08	0.41	0.15	0.01	-	-	0.00	0.00	-	0.00
	全県	報告数	8	1	5	2	-	-	-	-	-	-	-
		定点当たり	0.89	0.11	0.56	0.22	-	-	-	-	-	-	-
	県域	報告数	4	1	3	-	-	-	-	-	-	-	-
		定点当たり	1.00	0.25	0.75	-	-	-	-	-	-	-	-

眼科定点		項目	9	10-14	15-19	20-29	30-39	40-49	50-59	60-69	70歳以上
急性出血性結膜炎	全国	報告数	-	-	1	-	5	-	3	2	1
		定点当たり	-	-	0.00	-	0.01	-	0.00	0.00	0.00
	全県	報告数	-	-	-	-	-	-	-	-	-
		定点当たり	-	-	-	-	-	-	-	-	-
	県域	報告数	-	-	-	-	-	-	-	-	-
		定点当たり	-	-	-	-	-	-	-	-	-
流行性角結膜炎	全国	報告数	4	24	18	61	129	100	56	72	49
		定点当たり	0.01	0.03	0.03	0.09	0.19	0.14	0.08	0.10	0.07
	全県	報告数	-	3	5	12	30	17	5	7	9
		定点当たり	-	0.06	0.10	0.24	0.61	0.35	0.10	0.14	0.18
	県域	報告数	-	2	5	2	8	4	4	4	4
		定点当たり	-	0.12	0.29	0.12	0.47	0.24	0.24	0.24	0.24

基幹定点(週報)		項目	45-49	50-54	55-59	60-64	65-69	70歳以上
細菌性髄膜炎	全国	報告数	1	1	-	-	1	6
		定点当たり	0.00	0.00	-	-	0.00	0.01
	全県	報告数	-	-	-	-	-	-
		定点当たり	-	-	-	-	-	-
	県域	報告数	-	-	-	-	-	-
		定点当たり	-	-	-	-	-	-
無菌性髄膜炎	全国	報告数	-	1	-	-	-	1
		定点当たり	-	0.00	-	-	-	0.00
	全県	報告数	-	-	-	-	-	-
		定点当たり	-	-	-	-	-	-
	県域	報告数	-	-	-	-	-	-
		定点当たり	-	-	-	-	-	-
マイコプラズマ肺炎	全国	報告数	1	-	1	2	3	4
		定点当たり	0.00	-	0.00	0.00	0.01	0.01
	全県	報告数	-	-	-	-	-	-
		定点当たり	-	-	-	-	-	-
	県域	報告数	-	-	-	-	-	-
		定点当たり	-	-	-	-	-	-
クラミジア肺炎(オウム病を除く)	全国	報告数	-	-	-	-	-	-
		定点当たり	-	-	-	-	-	-
	全県	報告数	-	-	-	-	-	-
		定点当たり	-	-	-	-	-	-
	県域	報告数	-	-	-	-	-	-
		定点当たり	-	-	-	-	-	-
感染性胃腸炎(ロタウイルス)	全国	報告数	-	1	-	2	-	2
		定点当たり	-	0.00	-	0.00	-	0.00
	全県	報告数	-	-	-	-	-	-
		定点当たり	-	-	-	-	-	-
	県域	報告数	-	-	-	-	-	-
		定点当たり	-	-	-	-	-	-

表3 5週前～今週の推移 (その1)
(全県及び横浜市・川崎市・相模原市を除く県域)

2017年19週(05月08日～05月14日)

疾病名	項目		5週前	4週前	3週前	2週前	1週前	今週
			14週	15週	16週	17週	18週	19週
			(04月03日 ～04月09 日)	(04月10日 ～04月16 日)	(04月17日 ～04月23 日)	(04月24日 ～04月30 日)	(05月01日 ～05月07 日)	(05月08日 ～05月14 日)
インフルエンザ (高病原性鳥インフル ンザを除く)	全県	報告数	1,670	1,394	1,484	1,009	473	332
		定点当たり	4.93	4.04	4.28	2.99	1.39	0.97
	県域	報告数	510	408	472	282	152	114
		定点当たり	4.36	3.49	4.03	2.43	1.30	0.97
RSウイルス 感染症	全県	報告数	16	34	40	41	16	26
		定点当たり	0.08	0.16	0.19	0.20	0.08	0.12
	県域	報告数	6	7	6	11	5	5
		定点当たり	0.08	0.10	0.08	0.15	0.07	0.07
咽頭結膜熱	全県	報告数	37	46	49	53	48	103
		定点当たり	0.17	0.21	0.23	0.25	0.23	0.47
	県域	報告数	9	19	12	10	13	30
		定点当たり	0.12	0.26	0.16	0.14	0.18	0.41
A群溶血性レ ンサ球菌咽頭 炎	全県	報告数	368	429	512	507	418	627
		定点当たり	1.73	2.00	2.37	2.41	1.96	2.88
	県域	報告数	103	128	156	128	122	207
		定点当たり	1.41	1.75	2.14	1.78	1.67	2.80
感染性胃腸炎	全県	報告数	1,315	1,250	1,477	1,462	1,054	1,724
		定点当たり	6.17	5.81	6.84	6.96	4.95	7.91
	県域	報告数	403	418	455	424	301	534
		定点当たり	5.52	5.73	6.23	5.89	4.12	7.22
水痘	全県	報告数	112	88	95	103	69	179
		定点当たり	0.53	0.41	0.44	0.49	0.32	0.82
	県域	報告数	41	27	18	31	24	65
		定点当たり	0.56	0.37	0.25	0.43	0.33	0.88
手足口病	全県	報告数	21	6	18	20	23	39
		定点当たり	0.10	0.03	0.08	0.10	0.11	0.18
	県域	報告数	8	1	2	3	3	10
		定点当たり	0.11	0.01	0.03	0.04	0.04	0.14
伝染性紅斑	全県	報告数	13	14	14	13	8	9
		定点当たり	0.06	0.07	0.06	0.06	0.04	0.04
	県域	報告数	3	2	4	6	2	5
		定点当たり	0.04	0.03	0.05	0.08	0.03	0.07
突発性発しん	全県	報告数	98	92	119	107	84	147
		定点当たり	0.46	0.43	0.55	0.51	0.39	0.67
	県域	報告数	31	34	42	39	29	38
		定点当たり	0.42	0.47	0.58	0.54	0.40	0.51

表3 5週前～今週の推移 (その2)
(全県及び横浜市・川崎市・相模原市を除く県域)

2017年19週(05月08日～05月14日)

疾病名	項目		5週前	4週前	3週前	2週前	1週前	今週
			14週	15週	16週	17週	18週	19週
			(04月03日 ～04月09 日)	(04月10日 ～04月16 日)	(04月17日 ～04月23 日)	(04月24日 ～04月30 日)	(05月01日 ～05月07 日)	(05月08日 ～05月14 日)
百日咳	全県	報告数	1	1	5	3	-	1
		定点当たり	0.00	0.00	0.02	0.01	-	0.00
	県域	報告数	-	1	3	2	-	-
		定点当たり	-	0.01	0.04	0.03	-	-
ヘルパンギーナ	全県	報告数	1	5	4	4	3	6
		定点当たり	0.00	0.02	0.02	0.02	0.01	0.03
	県域	報告数	-	2	-	2	-	2
		定点当たり	-	0.03	-	0.03	-	0.03
流行性耳下腺炎	全県	報告数	75	80	76	71	59	105
		定点当たり	0.35	0.37	0.35	0.34	0.28	0.48
	県域	報告数	23	18	25	24	18	34
		定点当たり	0.32	0.25	0.34	0.33	0.25	0.46
急性出血性結膜炎	全県	報告数	2	1	-	1	1	-
		定点当たり	0.04	0.02	-	0.02	0.02	-
	県域	報告数	1	1	-	1	-	-
		定点当たり	0.06	0.06	-	0.06	-	-
流行性角結膜炎	全県	報告数	57	53	53	74	62	105
		定点当たり	1.14	1.06	1.06	1.51	1.29	2.14
	県域	報告数	19	15	18	30	26	36
		定点当たり	1.12	0.88	1.06	1.76	1.53	2.12
細菌性髄膜炎	全県	報告数	-	-	-	-	-	1
		定点当たり	-	-	-	-	-	0.11
	県域	報告数	-	-	-	-	-	-
		定点当たり	-	-	-	-	-	-
無菌性髄膜炎	全県	報告数	-	1	-	-	1	-
		定点当たり	-	0.10	-	-	0.10	-
	県域	報告数	-	-	-	-	1	-
		定点当たり	-	-	-	-	0.25	-
マイコプラズマ肺炎	全県	報告数	2	3	4	2	2	3
		定点当たり	0.18	0.30	0.40	0.20	0.20	0.33
	県域	報告数	2	1	2	-	1	1
		定点当たり	0.50	0.25	0.50	-	0.25	0.25
クラミジア肺炎 (オウム病を除く)	全県	報告数	-	-	-	-	-	-
		定点当たり	-	-	-	-	-	-
	県域	報告数	-	-	-	-	-	-
		定点当たり	-	-	-	-	-	-
感染性胃腸炎 (ロタウイルス)	全県	報告数	21	10	7	14	3	8
		定点当たり	1.91	1.00	0.70	1.40	0.30	0.89
	県域	報告数	6	6	2	4	1	4
		定点当たり	1.50	1.50	0.50	1.00	0.25	1.00