

【薬局向け】

医療情報ネットの機能概要

薬局機能情報提供制度に関する問合せ先

神奈川県健康医療局生活衛生部薬務課薬務課薬事指導グループ

電話番号 045-210-4967

受付時間 8：30～12：00、13：00～17：00（土・日・祝祭日は除く）

目次

はじめに

- はじめに … P3
- 【参考】医療機能情報提供制度・薬局機能情報提供制度 … P4
- 【参考】医療情報ネットの機能概要 … P5

I. 医療情報ネットの関係者メニューの概要

- 1. 医療情報ネットの関係者向けメニューの構成 … P10
- 2. 具体的な活用例について … P12

II. 医療情報ネットへのログイン方法

- 3. 医療情報ネットへのログイン方法 … P17

III. 医療情報ネットのユーザ情報に関すること

- 4. ユーザ登録方法（病院・薬局） … P22
- 5. システム障害時のログイン方法 … P24
- 6. パスワードの再発行方法 … P26

IV. その他

- 7. よくある質問 … P29

はじめに

はじめに

現在の都道府県システムでは、医療機能・薬局機能情報提供制度に関する報告機能と公表機能を1つのシステムで実現している場合がほとんどですが、全国統一後は2つのシステム（G-MIS、医療情報ネット）に分かれて各機能を実現することになります。

本資料では、**病院等・薬局のユーザ様向けに医療情報ネットの機能やユーザ管理について、ご紹介いたします。**

サービスが本格的に開始される令和6年度までに本システムの機能について事前に理解を深めていただき、今後ご活用いただけると幸いです。

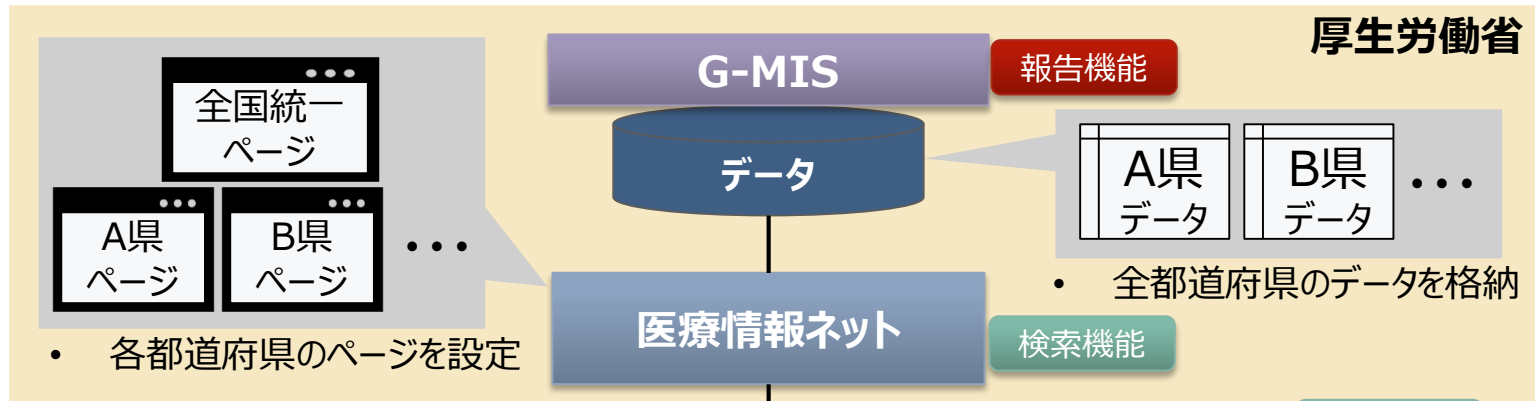
※なお、参考で医療機能情報提供制度・薬局機能情報提供制度の概要、医療情報ネットの住民・患者向けの機能概要について、P4～8で説明します。



・病院等・薬局向けの機能は、令和6年4月に開始されます。

【参考】医療機能情報提供制度・薬局機能情報提供制度

- 医療機能情報提供制度・薬局機能情報提供制度は、医療機関等情報支援システム（以下「G-MIS」という。）及び全国統一的な情報提供システム（以下「医療情報ネット」という。）を活用し、都道府県が実施主体として運用される。
- 病院等及び薬局は、G-MISによる方法等により、医療機能情報・薬局機能情報について、年1回以上報告する。
- 都道府県は医療情報ネットを活用して、病院等及び薬局から報告された医療機能情報・薬局機能情報を公表し、住民・患者への情報提供を行う。



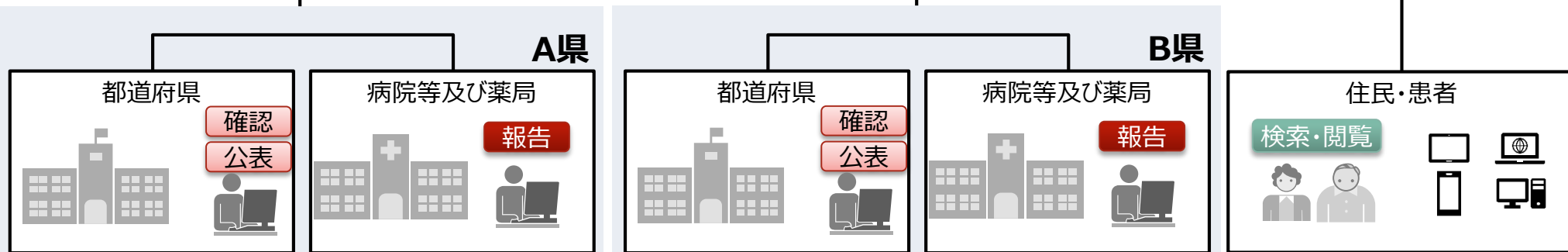
報告機能

- 病院等及び薬局は、G-MISによる方法等により医療機能情報・薬局機能情報を都道府県に報告
- 都道府県は、医療情報ネットを活用して公表に係る事務を実施

検索機能

- 医療情報ネットから検索

インターネット



【参考】医療情報ネットの機能概要①（医療機能情報提供制度・薬局機能情報提供制度）

- 全国の病院・診療所・歯科診療所・助産所及び薬局について、都道府県を跨いで探すことが可能。
- 「キーワード」、「急いで（科目と場所から）」、「じっくり（設備や対応内容などから）」の方法から様々な探し方が可能。
- 誰もが使いやすいように文字サイズ変更、音声読み上げ、多言語翻訳（英語、中国語[簡体/繁体]、韓国語）に対応。

■PCで表示した場合

医療情報ネット

音声読み上げ

文字サイズの変更 小 中 大

Other Languages

全国の病院・診療所・歯科診療所・助産所/薬局を探す

医療機関を探す

キーワードで探す

例) 市区町村名 内科

検索

急いで探す 現在診療中の医療機関を科目と場所から検索

じっくり探す 設備や対応内容などの医療機能情報から検索

診療科目で探す

場所で探す

他の項目で探す

対応することができる外国語から探す

お気に入り病院等 お気に入り登録した医療機関の一覧

薬局を探す

都道府県固有の機能から探す

北海道 北海道

東北 青森県 岩手県 宮城県 秋田県 山形県 福島県

関東 茨城県 栃木県 群馬県 埼玉県 千葉県 東京都 神奈川県

中部 新潟県 富山県 石川県 福井県 山梨県 長野県 岐阜県 静岡県 愛知県

近畿 三重県 滋賀県 京都府 大阪府 兵庫県 奈良県 和歌山県

中国・四国 鳥取県 島根県 岡山県 広島県 山口県 徳島県 香川県 愛媛県 高知県

九州 福岡県 佐賀県 長崎県 熊本県 大分県 宮崎県 鹿児島県

沖縄県

【参考】医療情報ネットの機能概要②（医療機能情報提供制度・薬局機能情報提供制度）

- マイホーム登録によりマイホームを中心とした検索に対応。
- 当番医（休日夜間対応医療機関）を電話やFAXで案内することが可能。
- スマートフォンなどで検索した場合も見やすい画面を表示。

■スマートフォンで表示した場合

医療情報ネット

全国の病院・診療所・歯科診療所・助産所/薬局を探す

医療機関を探す 薬局を探す

キーワードで探す
例) 市区町村名 内科 検索

急いで探す
現在診療中の医療機関を科目と場所から検索

じっくり探す
設備や対応内容などの医療機能情報から検索

診療科目で探す 場所を探す

他の項目で探す

対応することができる外国語から探す

都道府県固有の機能から探す
都道府県のトップページへ移動して検索

お気に入り病院等
お気に入り登録した医療機関の一覧

ご意見

ご意見、ご要望はこちらからご記入いただけます。

満足度調査

当サイトの満足度調査にご協力ください。こちらのリンクから満足度調査にご参加いただけます。

マイホーム登録

マイホーム登録をすることで、登録した地点を中心とした検索がしやすくなります。(医療機関検索、薬局検索共に利用が可能です。)

関係者ログイン

ご登録済みの医療機関・薬局の方がご利用できます。

よくあるご質問

よくあるご質問 (FAQ) はこちらからご覧いただけます。

電話案内サービス

休日夜間対応医療機関をお電話で確認できます。
0570-000692

マニュアルダウンロード

医療情報ネットのマニュアルをダウンロードできます。

お知らせ

2023年07月13日
(テスト) 医療機関をお探しの方へ

2023年07月13日
お知らせテスト

お知らせ一覧はこちら

【参考】医療情報ネットの機能概要③（医療機能情報提供制度・薬局機能情報提供制度）

○ 検索結果は「リスト表示」と「地図表示」の2パターンの切り替え等が可能。

「内科」を検索した結果のイメージ

■ 表形式（画面例）

表示形式を切り替え可能です。

〒100-0013 東京都千代田区霞が関1丁目

リスト表示 地図表示

検索条件の確認・変更

以下の条件で検索を行いました。

場所	〒100-0013 東京都千代田区霞が関1丁目2-2周辺 1km
日時	指定なし
機関区分	病院、診療所のいずれかに該当する
外国語	英語、ドイツ語の全てに該当する
診療科目	内科、消化器内科、外科のいずれかに該当する

検索条件を変更する

検索条件に合致する 医療機関 が4件ありました。

プルダウンの「並べ替え」で指定した条件で結果の並び順を変更できます。

4件中1～4件を表示

条件を絞り込む

選択地点から近い順

並べ替え

施設名称の50音順

選択地点から近い順

電話番号順

AAAクリニック

〒105-0004 東京都港区新橋1
ルート1 山手線 新橋 徒歩4分
ルート2 三田線 内幸町 徒歩1分
ルート3 銀座線 虎ノ門 徒歩7分
(居) 00-0000-0000
内科 外科 脳神経外科
10:00 - 13:30

検索結果の並べ替えも可能です。

■ 地図形式（画面例）

〒100-0013 東京都千代田区霞が関1丁目2-2の内科、消化器内科、他1科目

リスト表示 地図表示 比較候補一覧

検索条件の確認・変更

以下の条件で検索を行いました。

場所	〒100-0013 東京都千代田区霞が関1丁目2-2周辺 1km
日時	指定なし
機関区分	病院、診療所のいずれかに該当する
外国語	英語、ドイツ語の全てに該当する
診療科目	内科、消化器内科、外科のいずれかに該当する

検索条件を変更する



1 AAAクリニック

〒105-0004 東京都港区新橋1

Googleマップで見る

ルート1 山手線 新橋 徒歩4分

ルート2 三田線 内幸町 徒歩1分

ルート3 銀座線 虎ノ門 徒歩7分

(居) 00-0000-0000

内科 外科 脳神経外科

10:00 - 13:30

15:00 - 19:00 診療科目ごとの受付時間

アイコンの説明

外来特記事項

第3土曜日休診

2 BBBクリニック

〒105-0004 東京都港区新橋2

【参考】医療情報ネットの機能概要③（医療機能情報提供制度・薬局機能情報提供制度）

○ 検索結果は「リスト表示」と「地図表示」の2パターンの切り替え等が可能。

「薬局」を検索した結果のイメージ

■ 表形式（画面例）

〒100-0013 東京都千代田区霞が関1丁目2-2の薬局

※ 情報に変更等があり、実際に条件に当てはまらない医療機関が表示されている場合がありますので、必ず電話で医療機関に確認のうえ、受診してください。

☰ リスト表示 ① 地図表示

検索条件の確認・変更

以下の条件で検索を行いました。

場所	〒100-0013 東京都千代田区霞が関1丁目2-2周辺1km
日時	指定なし
地域医療連携体制	情報共有体制（入院時）、医療連携のいずれかに該当する
薬局の業務内容	オンライン服薬指導のいずれかに該当する
対応可能外国語の種類	英語対応のいずれかに該当する

検索条件を変更する

検索条件に合致する 薬局 が5件ありました。

プルダウンの「並べ替え」で指定した条件で結果の並び順を変更できます。

5件中1～5件を表示

条件を絞り込む

並べ替え

選択地点から近い順

施設名称の50音順

選択地点から近い順

電話番号順

表示形式を切り替え可能です。

検索結果の並べ替えも可能です。

YYY薬局
〒100-0011 東京都千代田区内幸町2
☎ (昼) 00-0000-0000 (夜) 11-1111-1111
09:00 - 20:00
曜日ごとの受付時間
📍 🅐 🅗 🅓 🅔 アイコンの説明

■ 地図形式（画面例）

〒100-0013 東京都千代田区霞が関1丁目2-2

※ 情報に変更等があり、実際に条件に当てはまらない医療機関が表示されている場合がありますので、必ず電話で医療機関に確認のうえ、受診してください。

☰ リスト表示 ① 地図表示

検索条件の確認・変更

以下の条件で検索を行いました。

場所	〒100-0013 東京都千代田区霞が関1丁目2-2周辺1km
日時	指定なし
地域医療連携体制	情報共有体制（入院時）、医療連携のいずれかに該当する
薬局の業務内容	オンライン服薬指導のいずれかに該当する
対応可能外国語の種類	英語対応のいずれかに該当する

検索条件を変更する

地図 航空写真

1 YYY薬局

〒100-0011 東京都千代田区内幸町2

📍 Googleマップで見る

☎ (昼) 00-0000-0000 (夜) 11-1111-1111

📍 🅐 🅗 🅓 🅔 アイコンの説明

2 ZZZ薬局

〒105-0003 東京都港区西新橋1

📍 Googleマップで見る

☎ (昼・夜) 00-0000-0000

📍 🅐 🅗 🅓 🅔 アイコンの説明

地図の中央で再検索

I. 医療情報ネットの関係者メニューの概要

1. 医療情報ネットの関係者向けメニューの構成

医療情報ネットの関係者向けのメニュー内容

○ 医療情報ネットでは、住民患者向けの検索機能の提供を主な役割としていますが、**現行の都道府県システムと同様に関係者ログイン機能を有しています。**

■ 関係者向けメニュー画面（利用者の権限や都道府県の運用により、表示内容が多少異なります）

医療情報ネット 関係者
TOP 医療関係者メインメニュー
医療関係者メインメニュー
運用保守業務 0 1 2023/12/15 11:02 前回のログイン 2023/12/15 11:01

病院等・薬局の利用者向けのサービス利用開始は令和6年4月を予定しております。
現在はサービス利用開始前ですので、しばらくお待ちください。
もしお問い合わせがある場合は、都道府県の医療機能情報提供制度・
薬局機能情報提供制度のご担当者宛てにご連絡ください。

医療連携支援

医療機関情報検索
保有する機能情報等により医療機関を検索します
保有する機能情報を分かりやすく選択できます

情報交換

登録用お知らせ一覧
住民向けのお知らせの登録を行います
ご意見等確認
登録されているご意見などの確認画面を表示します

情報メンテナンス

パスワード変更
パスワードの変更を行います
コンテンツ一覧
都道府県向けの個別の部分コンテンツの変更を行います
よくある質問登録
よくある質問の登録を行います
検索キーワード登録
あいまい検索を可能とする検索キーワードの登録を行います
ユーザー一覧
登録済ユーザの一覧を表示します
検索項目設定
「じっくり検索」「複数条件検索」で指定する検索項目の登録を行います
リンク集登録
リンク集の登録を行います

当番管理

登録医療機関登録
当番情報に必要な当番科目などの登録を行います
住民向けメッセージ登録
当番医療（都道府県個別）の各画面に表示するメッセージの登録を行います
当番医基礎時間帯・注息事項登録
当番医の基礎時間帯及び当番医を登録する際に担当者が注意すべき事項の登録を行います
当番医公開情報登録
住民に公開する当番医情報の時間帯設定を行います
当番医スケジュール登録
当番時間帯・科目が決まっている医療機関の平日、土曜、日曜、祝日単位の当番情報を事前に登録を行います
当番医登録
各日の当番機関、当番科目、時間帯の登録を行います
当番医確定
当番登録の確定を行います
当番表
当番表のダウンロードを行います

管理者用業務

登録済祝日一覧
登録済祝日一覧を表示します
祝日設定年の新規登録を行い、祝日月日を編集できます
住民・患者向け音声・FAX案内利用状況
住民・患者向け音声・FAX案内の利用状況の集計結果のダウンロードを行います
G-MIS連携取込結果ダウンロード
G-MIS連携時の取込結果をCSVダウンロードします

認証・その他

ログアウト
ログアウトを行います
調査票作成ツールダウンロード
調査票作成ツールのダウンロードを行います
オンラインマニュアル一覧
オンラインマニュアルの参照を行います

注意
利用者ごとに、表示されるメニューが異なります。



画面上部のメッセージは、令和6年3月末までの間に表示されます。令和6年4月以降は非表示となる予定です。

2. 具体的な活用例について

医療機関情報検索の用途

- 一部の都道府県の現行システムでは、関係者向けの医療機関情報の検索機能が提供されています。現行システムでの主な用途は以下の2パターンであり、医療情報ネットでも同様の利用ができるよう、「医療機関情報検索」という機能を関係者向けメインメニュー上で提供しています。

<用途>

① 病院等が患者の転院先を検索するケース

他の病院等が対応可能な「疾患・治療」や、病院等の「施設設備」の内容について、検索を行う。
この場合、都道府県が独自に収集、関係者向けのみ公表している独自項目（※1）を含めた詳しい検索が可能。

② 情報センターが県民からの問い合わせに対応するケース

県民からの問い合わせの多い検索条件を予め保存しておき、電話対応時に即座に検索を行う。

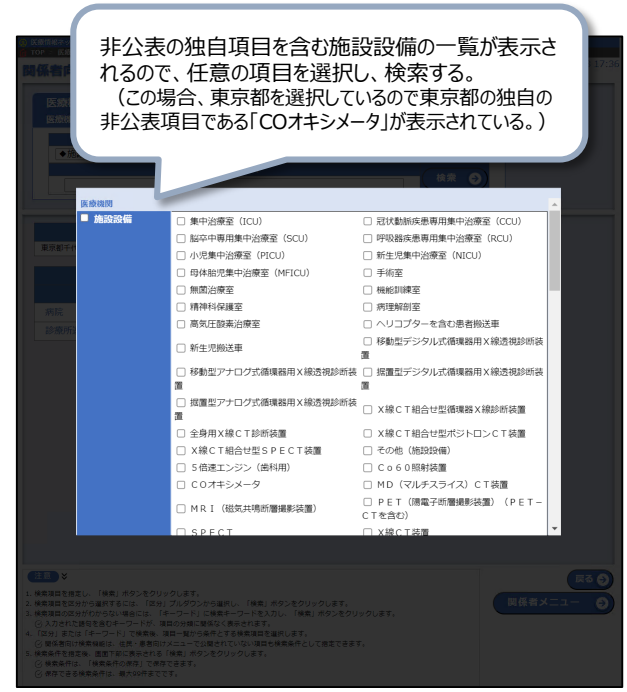
※1 関係者向けに公表している独自項目の詳細は、各都道府県にお問い合わせください。

■ 関係者向けメニュー画面（利用者の権限によって表示内容が多少異なります）

The screenshot shows a web application interface with two main columns. The left column has a blue header '医療連携支援' (Medical Collaboration Support) and contains a red-bordered box around the '医療機関情報検索' (Medical Institution Information Search) link. Below it is '情報交換' (Information Exchange) with a sub-link '登録用お知らせ一覧' (Registration Notice List). The right column has a blue header '当番管理' (Shift Management) and lists various management functions like '登録医機関登録' (Registered Medical Institution Registration), '当番医情報に必要な当番科目などの登録を行います' (Registration of shift subjects required for medical information), '住民向けメッセージ登録' (Resident Message Registration), '当番医検索（都道府県個別）の各画面に表示するメッセージの登録を行います' (Registration of messages for search by prefecture), '当番医基礎時間帯・注意事項登録' (Shift Medical Basic Time Zone/Notice Registration), '当番医の基礎時間帯及び当番医を登録する際に担当者が必要事項の登録を行います' (Registration of basic time zone and shift medical staff), '当番医公開情報登録' (Shift Medical Public Information Registration), '住民に公開する当番医情報の時間帯設定を行います' (Setting of time zone for public shift medical information), and '当番医スケジュール登録' (Shift Medical Schedule Registration).

<①病院等が患者の転院先を検索するケース>

- 医療情報ネットの「医療機関情報検索」機能から、他の病院等が対応可能な「疾患・治療」や、病院等の「施設設備」を検索条件に設定した検索ができます。
- 住民患者向けの検索機能とは異なり、住民患者向けには非公表の独自項目が選択肢として表示されますので、これらを使った検索の絞り込みが可能です。



医療機関情報検索の用途

<②情報センターが県民からの問い合わせに対応するケース>

- 医療情報ネットの「医療機関情報検索」機能で選択した検索条件に任意の名称を付けて保存することができます。
- これにより、県民から問い合わせを受けた際、保存した当該検索条件で即座に検索を行うことができます。

前の画面までで設定した検索条件が表示されている。
(この場合、東京都千代田区で集中治療室 (ICU) をもつ機関)

「検索条件の保存」を選択

検索条件を確認し、任意の「条件名」を設定する

「保存」

新しく検索条件が追加される。次回以降、「条件名」を選択するだけで、検索条件を設定することが可能。

条件名	保存日時	削除
1	2023/06/05 15:45:06	削除
2	2023/06/05 15:46:46	削除
3	2023/06/13 18:07:41	削除

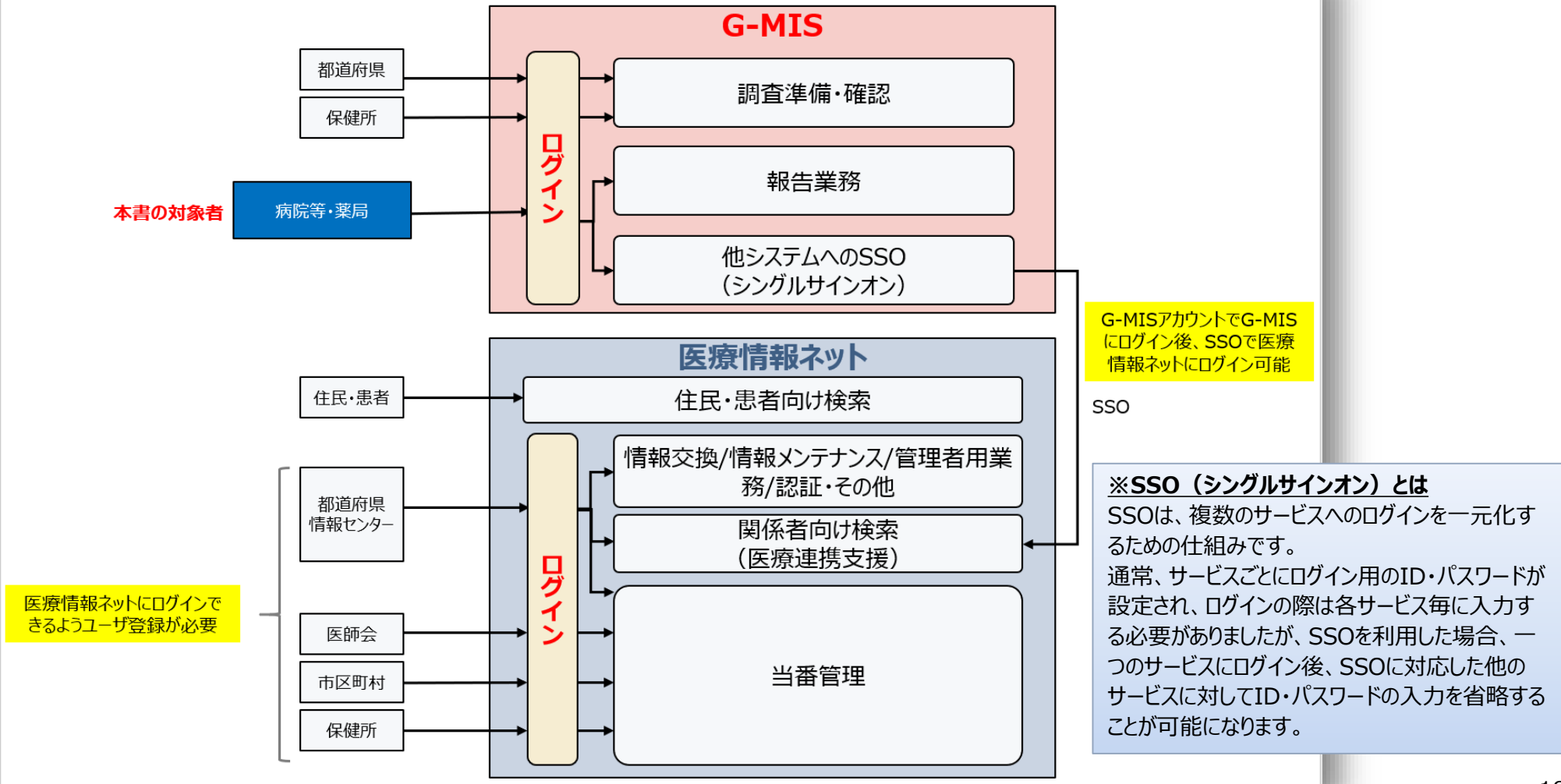
Ⅱ. 医療情報ネットへのログイン方法

3. 医療情報ネットへのログイン方法

医療情報ネットへのログイン方法

- 医療情報ネットのログイン方法は、利用者区分により異なります。
- **病院等・薬局の場合は、SSO※により医療情報ネットにログインします。**
- 病院等・薬局以外の場合は、SSOを利用せずに医療情報ネットにログインします。

利用者ごとのシステム利用俯瞰図

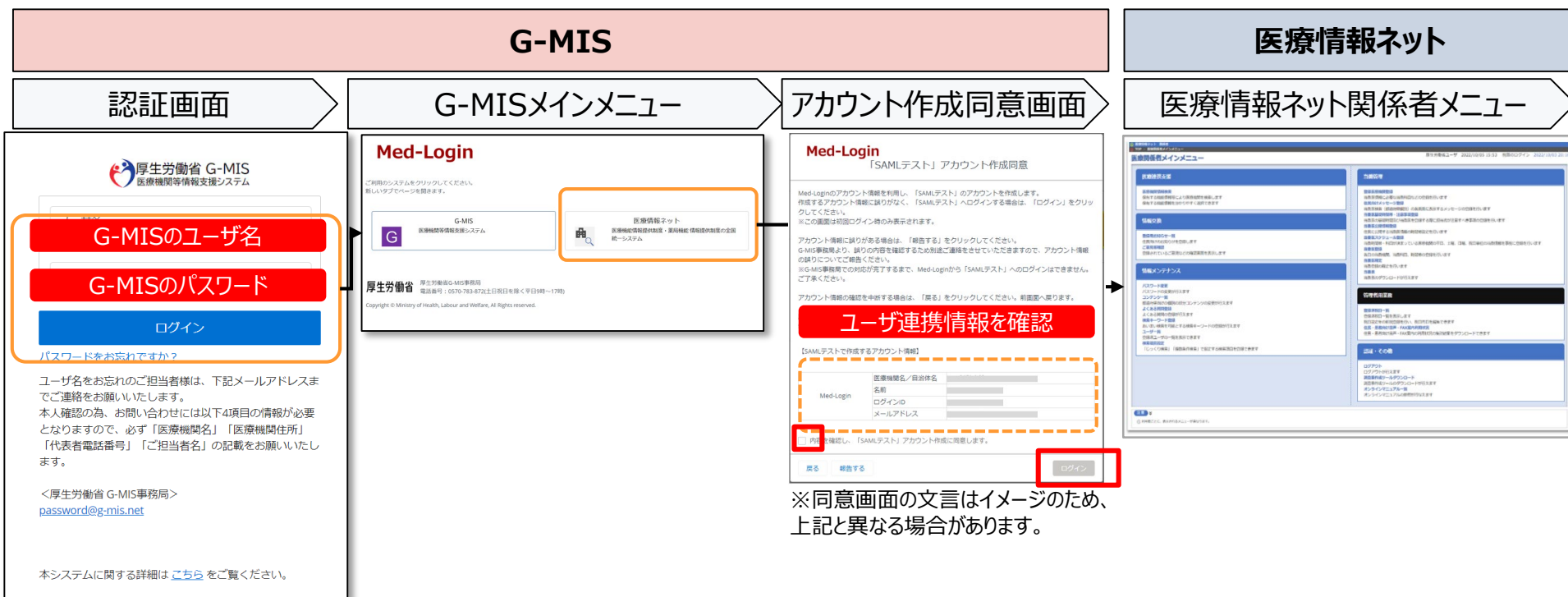


医療情報ネットへのログイン方法 <病院等・薬局>

<病院等・薬局> ※初回のみ

- G-MISの認証画面で**G-MISのユーザ名、パスワード**を利用して、G-MISにログインします。
- G-MISに表示されている「医療情報ネット」のボタンを押すと、**初回のみSSOによる情報連携の同意画面が表示されます**。連携されるユーザ情報の内容を確認し、アカウント作成に同意するチェックボックスをオンにしてから、[ログイン]を実行します。

※なお、この時、医療情報ネットに直接ログインできる、医療情報ネット用のユーザID/パスワードが利用者本人にメールで通知されますが、システム障害時等を除き使用する必要はありません。P23、25参照



初回連携手順

G-MISのユーザ名、G-MISパスワードを入力し、「ログイン」をクリックします。

「医療情報ネット」ボタンをクリックします。

連携される情報が正しいことを確認し、**チェックボックスにチェックを入れてから、「ログイン」をクリック**します。

医療情報ネット関係者メニュー画面が表示されます

医療情報ネットへのログイン方法 <病院等・薬局>

<病院等・薬局> ※2回目以降

- G-MISの認証画面で**G-MISのユーザ名、パスワード**を利用してG-MISにログインします。
- その後、G-MISに表示されている「医療情報ネット」のボタンを押すことで、SSOが実行され、医療情報ネットのログイン後画面である関係者メニュー画面が表示されます。



厚生労働省 G-MIS
医療機関等情報支援システム

G-MISのユーザ名

G-MISのパスワード

ログイン

パスワードをお忘れですか？

ユーザ名をお忘れのご担当者様は、下記メールアドレスまでご連絡をお願いいたします。

本人確認の為、お問い合わせには以下4項目の情報が必要となりますので、必ず「医療機関名」「医療機関住所」「代表者電話番号」「ご担当者名」の記載をお願いいたします。

<厚生労働省 G-MIS事務局>
password@g-mis.net

本システムに関する詳細は [こちら](#) をご覧ください。

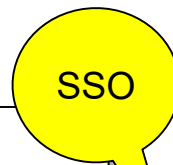
Med-Login

ご利用のシステムをクリックしてください。
新しいタブでページを開きます。

G-MIS
医療機関等情報支援システム

医療情報ネット
医療情報提供制度・薬情報提供制度の全国統一システム

厚生労働省 厚生労働省G-MIS事務局
電話番号：0570-783-872(土日祝日も除く平日9時～17時)
Copyright © Ministry of Health, Labour and Welfare. All Rights reserved.



医療情報ネット関係者メニュー

2022/12/03 13:53 ログイン中

医療情報提供制度
医療情報提供制度の概要についてご説明いたします。
医療情報提供制度の概要についてご説明いたします。

情報提供
医療情報提供制度の概要についてご説明いたします。
医療情報提供制度の概要についてご説明いたします。

情報メンテナンス
パスワード変更
パスワードを忘れた場合は、こちらからパスワードをリセットいただけます。
パスワードを忘れた場合は、こちらからパスワードをリセットいただけます。

関係者メニュー
関係者メニューの概要についてご説明いたします。
関係者メニューの概要についてご説明いたします。

関係者メニュー
関係者メニューの概要についてご説明いたします。
関係者メニューの概要についてご説明いたします。

関係者メニュー
関係者メニューの概要についてご説明いたします。
関係者メニューの概要についてご説明いたします。

Ⅲ. 医療情報ネットのユーザ情報に関すること

4. ユーザ登録方法 (病院等・薬局)

医療情報ネットのユーザ登録方法 <病院等・薬局>

<病院等・薬局>

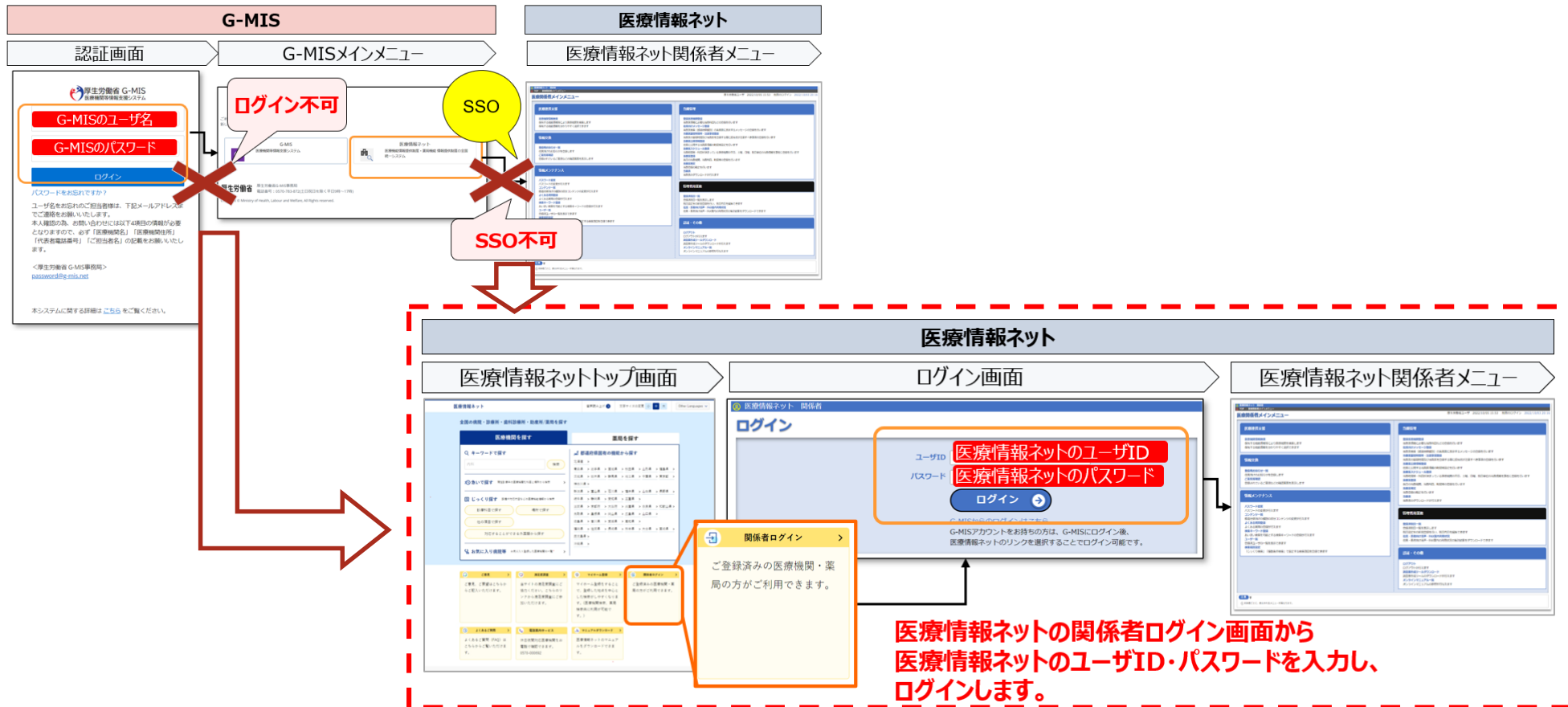
病院等・薬局の場合は、医療情報ネット側で手作業によるユーザの登録は不要です。

G-MISにログインした利用者本人が「医療情報ネット」のボタンをはじめて押した際に、医療情報ネット用のユーザ情報が自動で医療情報ネットに登録され、同時にSSOによるログインが完了します。



5. システム障害時のログイン方法

- システム障害により、G-MISメインメニューにログインできない場合や、SSOによる医療情報ネットへのログインができない場合、病院等・薬局の利用者はSSOを使用せず、直接医療情報ネットへログインすることが可能です。
- 医療情報ネットの関係者ログイン画面から**医療情報ネットのユーザID・パスワード**を入力し、関係者メニュー画面へログインします。
 (G-MISのユーザ名/パスワードと医療情報ネットのユーザID/パスワードは異なります。医療情報ネットのユーザID/パスワードは、はじめてSSOでログインした際に利用者本人にメールで通知されます。P23参照。)



【医療情報ネットURL】

<https://www.iryuu.teikyouseido.mhlw.go.jp/znk-web/juminkanja/S2300/initialize>

6. パスワードの再発行方法

医療情報ネットのパスワード再発行

- 医療情報ネットのパスワード失念時には、利用者本人がパスワード再発行を行います。
- 本画面では、**医療情報ネットのパスワードのみ再発行が可能です。**

①関係者ログイン画面

医療情報ネット 関係者

ログイン

ユーザーID

パスワード 表示

ログイン →

G-MISからのログインはこちら
G-MISアカウントをお持ちの方は、G-MISにログイン後、
医療情報ネットのリンクを選択することでログイン可能です。

注意 ▾

- 「ユーザーID」および「パスワード」を、半角英数字で入力します。
 - パスワードは、入力した文字が[●]で表示されます。
 - 入力欄右側の表示チェックボックスにチェックを入れると、「パスワード」に入力した内容が表示されます。
 - 大文字と小文字は、区別されます。
- 「ログイン」ボタンをクリックします。
 - 初回ログイン時やパスワードの再発行を行った場合は、パスワードの変更画面が表示されます。

パスワードを忘れた方はこちら →

①[パスワードを忘れた方はこちら]を選択

②パスワード・ユーザID再発行画面

医療情報ネット 関係者

パスワードの再発行

ユーザーID

登録しているメールアドレス

(確認用)登録しているメールアドレス

申請する →

②[ユーザーID][登録しているメールアドレス]を入力し[申請する]を選択

利用者本人に対して仮パスワードをメールで通知
→利用者はメール本文に記載の内容に沿って仮パスワードでログインし、パスワードの設定を実施

ユーザーIDの再発行

ユーザーID再発行依頼書	PDF形式 Word形式	ファイルサイズ: 65KB ファイルサイズ: 49KB
ユーザーID発行依頼書	〒100-8916 東京都千代田区麹町1-2-2 厚生労働省医政局総務課	

ダウンロード



G-MISの認証画面に入力するパスワードを失念した場合は、G-MISログイン画面に記載されている「パスワードをお忘れです？」に記載された内容に沿って、対応を実施します。

IV. その他

7. よくあるご質問

よくあるご質問

- 病院等・薬局のユーザ様からの医療情報ネットに関するお問い合わせは、都道府県が窓口となります。
本資料表紙に記載の都道府県窓口にご連絡ください。

No	質問	回答
1	SSOでログインできましたが、医療連携機能で検索ができません。また、住民・患者向けページで反応しない箇所がありますが、エラーでしょうか。	病院等・薬局の利用者向けのサービス利用開始は令和6年4月を予定しております。 現在はサービス利用開始前のため、しばらくお待ちください。 お問い合わせがありましたら、都道府県の医療機能情報提供制度・薬局機能情報提供制度のご担当者宛てにご連絡ください。
2	医療情報ネットで公表されている情報が異なり、古い情報が表示されています。情報を修正してもらえますか。	医療情報ネットはG-MISの報告データを基に公表しているため、医療情報ネットで直接情報を修正することができかねます。 G-MIS随時報告で修正いただくことで、医療情報ネットにも反映されます。都道府県から案内されたG-MISの随時報告に関するマニュアルをご確認ください。
3	G-MISから初回SSOした際に送付されるという医療情報ネットからのユーザ情報が記載されたメールを誤って削除しました。ユーザIDとパスワードが不明です。	ユーザIDは都道府県窓口でお調べすることが可能なため、都道府県窓口へお問い合わせください。 パスワードが不明な場合は、P26パスワードの再発行方法にてご対応ください。
4	病院等・薬局が医療情報ネットを操作するためのマニュアルはありますか。	医療情報ネット関係者メニュー内で配布しています。 関係者メニューにログイン後、認証・その他 > オンラインマニュアル一覧よりダウンロードしてください。 ※マニュアルは不定期に更新されることがあります。
5	住民・患者向けのトップページにアクセスしようとすると、認証を求められます。医療情報ネットのユーザID・パスワードを入力しても反応しませんが、何の情報を入力すれば良いでしょうか。	令和5年度はサービス開始前のため、Digest認証を設けています。 Digest認証の情報は、初回ログイン時に送付されるメールに記載されていません（P23）。メール内の「初期表示用ユーザ名」「サイトの初期表示用パスワード」を入力し、「サインイン」をクリックしてください。令和6年4月以降は、Digest認証画面は表示されなくなります。