




別紙2 連携方法の詳細

	<ul style="list-style-type: none">・アプリストアから「オムロン コネクト」アプリをダウンロードし、インストールします （「App Store」または「Google Play」にて「オムロン コネクト」と検索）
	<ul style="list-style-type: none">・「オムロン コネクト」アプリを起動し、お使いの製品を登録します。・起動した画面の左上の三本線をタップします
	<ul style="list-style-type: none">・「機器」をタップします



・「機器の追加」をタップします



・お持ちの機器の種類を選択し、タップします



・お持ちの機器を選択し、タップします

・以降、画面の指示に従い、機器を操作して登録作業を完了してください



・「ヘルスケア」(iOS) または「Google Fit」(Android) のデータ連携を許可してください

・登録した機器で測定したデータが「オムロン コネクト」を通じて「マイME-BYOカルテ」に自動で記録されます