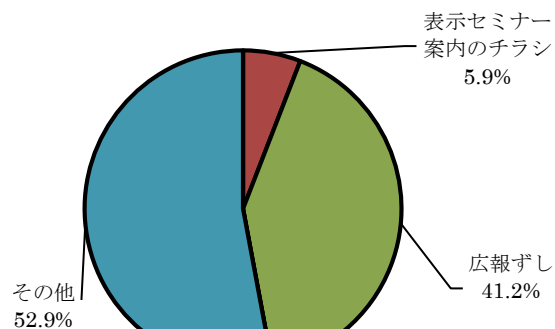


令和4年度第4回食品表示セミナー
アンケート集計結果

参加者数	22人
アンケート回答数	17人 (回答率77%)

問1 本日の講座を、何でお知りになりましたか。

1 ホームページ	0人
2 表示セミナー案内のチラシ	1人
3 広報ずし	7人
4 神奈川県ของ Twitter	0人
5 その他	9人
4 無回答	0人

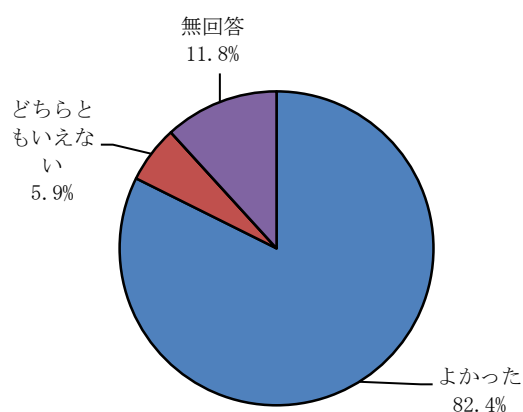


[その他の内訳]

- ・逗子市の Facebook
- ・神奈川県生協連ホームページ
- ・ヘルスマイト養成講座
- ・逗子市からのライン

問2 本日の講座はいかがでしたか。

1 よかった	14人
2 どちらともいえない	1人
3 よくなかった	0人
4 無回答	2人



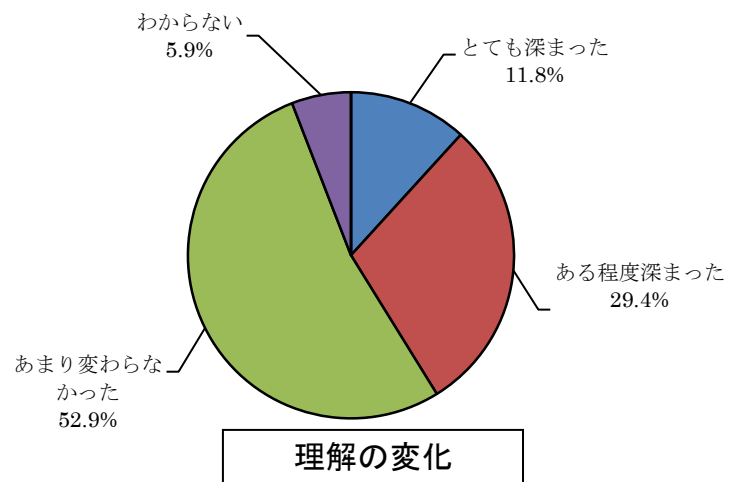
[講座について、良かったもの、悪かったもの、具体的なご意見、ご感想などご記入ください。]

・普段、特に気に留めることなく、過ごしていたが、この小さな枠にはたくさんの情報がつまっていることを知り、以後の買い物、料理に大いに生かせそうです。

- ・パワーポイントとご説明分かりやすかったです。
- ・強調表示についてこれから良く見て行こうと思いました。
- ・記載表示の確認の習慣
- ・機能性表示食品について理解できたので注意したい。
- ・食品表示の見方が以前より理解できた。一日当たりのたんぱく質の摂取量やカルシウムの量なども知りたい。
- ・高血圧対策に使用したい。
- ・よく整理されて話していただきました。

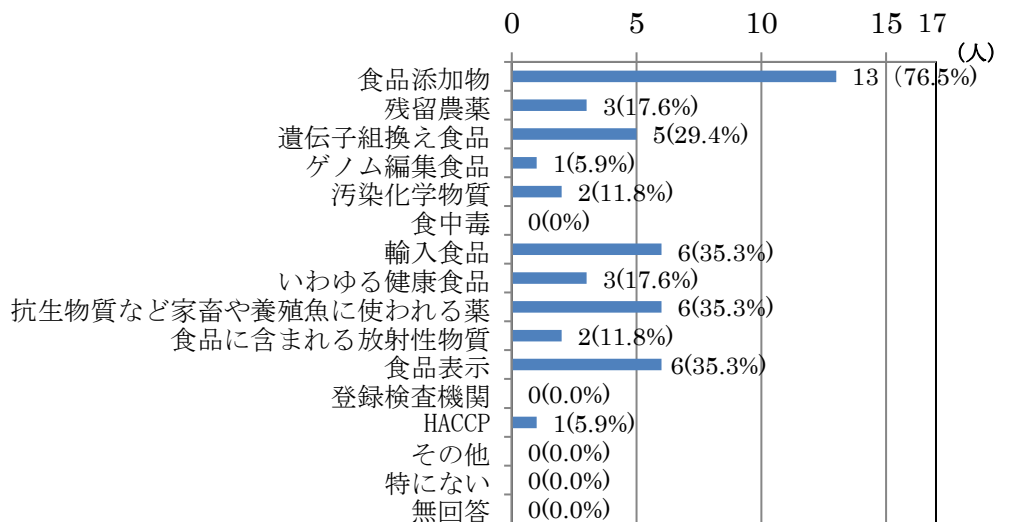
問3 本日の講座を受講前と比べると、食品の表示についての理解は深まりましたか。

1	とても深まった	2人
2	ある程度深まった	5人
3	あまり変わらなかった	9人
4	わからない	1人
5	無回答	0人



※本問について一部の方へのアンケート内容が食品の表示についての理解度を聞くべきところを、食物アレルギーについての理解度を聞く内容になっていました。そのため、本問に対する適切な回答となっていない場合があります。

問4 食の安全・安心に関することから関心があるものは何ですか。次の中からあてはまるものを3つ選んで下さい。

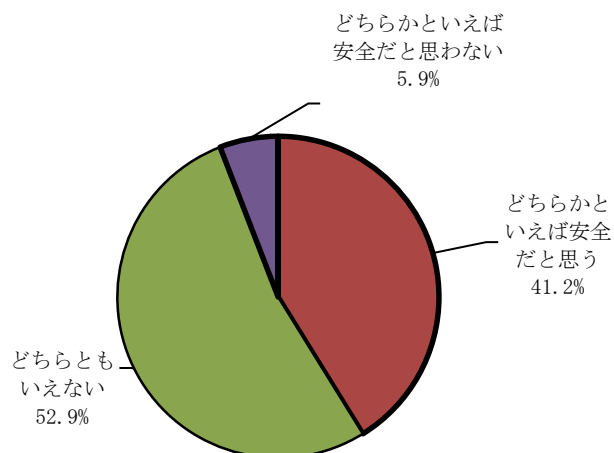


% : アンケート回答者数 に対する回答の割合

関心があるテーマ

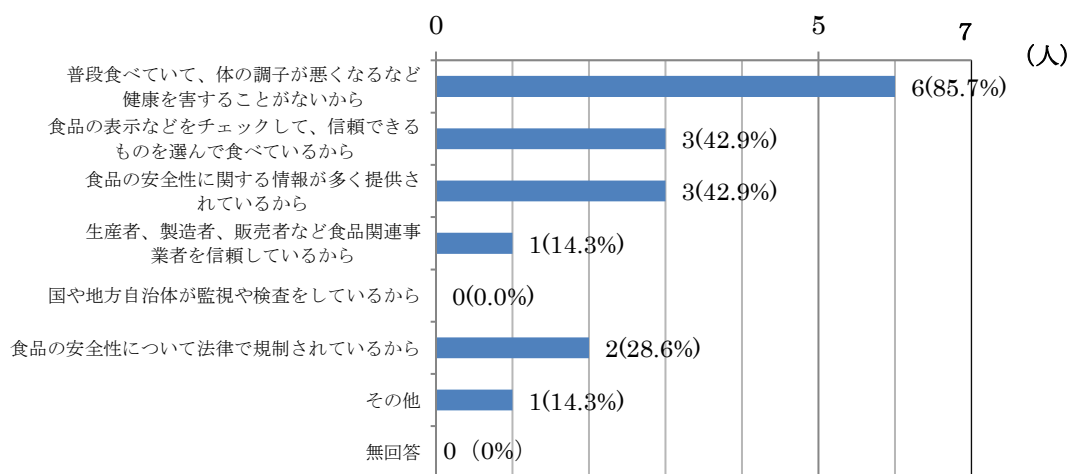
問5 現在、流通している食品は安全だと思いますか。

1	安全だと思う	0人
2	どちらかといえば安全だと思う	7人
3	どちらともいえない	9人
4	どちらかといえば安全だと思わない	1人
5	安全だと思わない	0人
6	わからない	0人
7	無回答	0人



流通している食品は安全か

問6 問5で「1、2（安全だと思う）」とお答えの方にお尋ねにします。安全だと思う理由は何ですか。次の中からあてはまるものを3つ選んでください。(n=7)



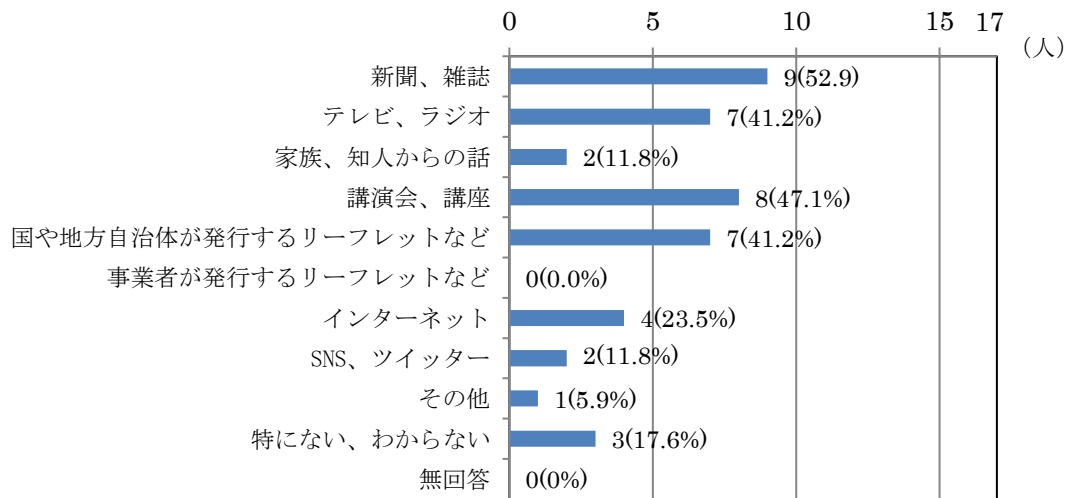
% : アンケート回答者数に対する回答の割合

安全だと思う理由

[その他の内訳]

信頼ある宅配会社を利用している。

問7 食の安全・安心に関する情報を得やすい手段は何ですか。次の中からあてはまるものを3つ選んでください。



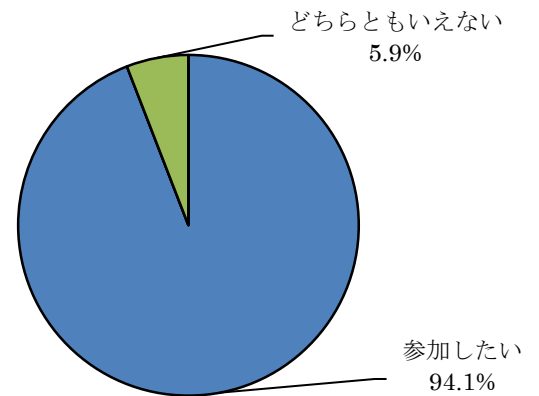
% : アンケート回答者数に対する回答の割合

[その他の内訳]
店頭

情報の入手先

問8 このような講座にまた参加してみたいですか。

- 1 参加したい 16人
- 2 参加したくない 0人
- 3 どちらともいえない 1人
- 4 無回答 0人



他の講座に参加したいか

問9 年代を教えてください。(任意)

10歳以下	0人
10代	0人
20代	0人
30代	0人
40代	3人
50代	5人
60代	3人
70代	4人
80歳以上	2人
無回答	0人

