



令和4年度第1回神奈川県保健医療計画推進会議 資料4

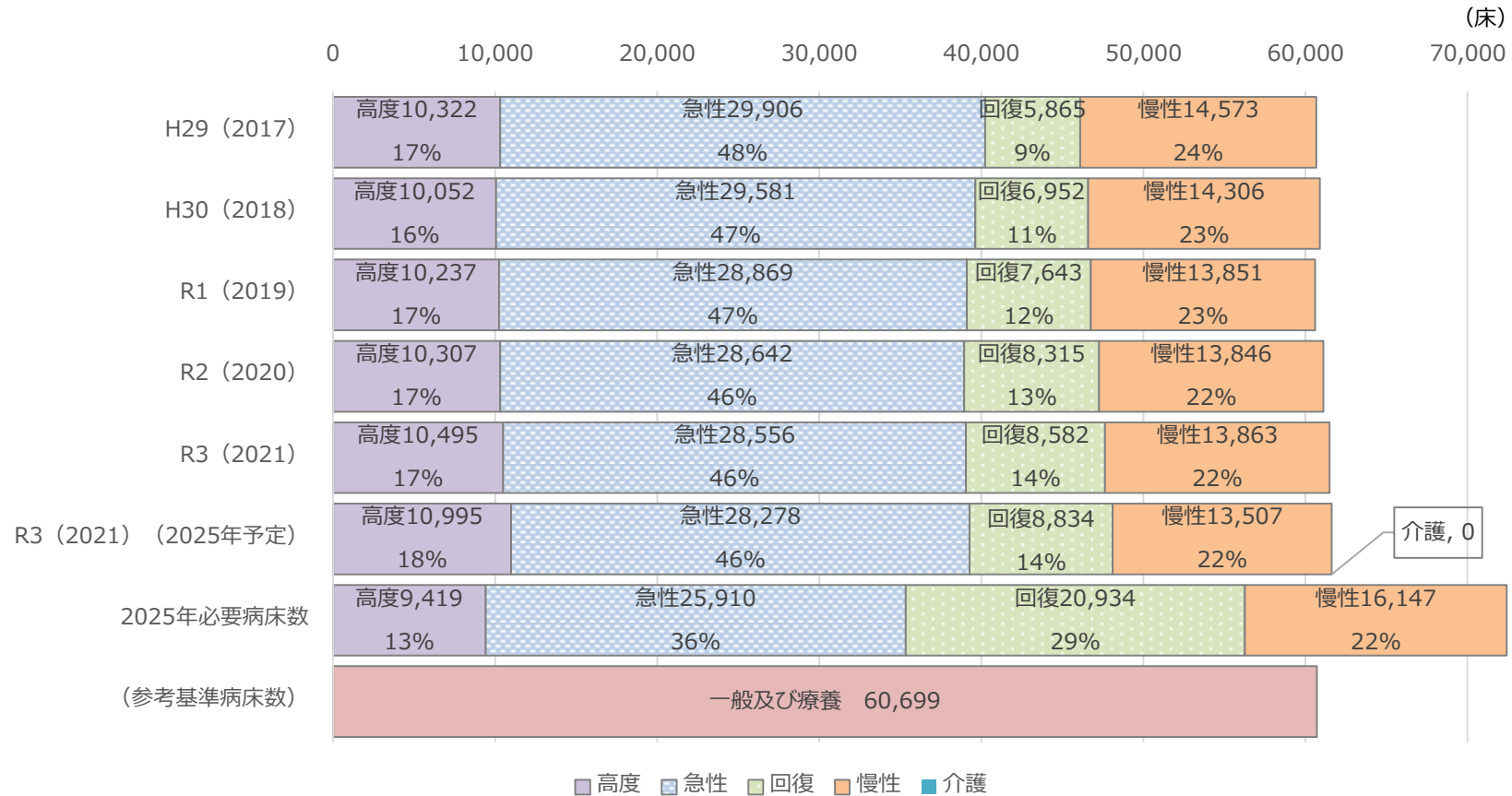
報告：令和3年度病床機能報告(速報値)について

1. 速報値（県全体）

項	4機能区分						計
	高度急性期	急性期	回復期	慢性期	休棟等	介護医療院等	
2021.7.1 時点(A)	10,495	28,556	8,582	13,863	712	－	62,208
2025時点(B)	10,995	28,278	8,834	13,507	273	－	61,887
必要病床数(C)	9,419	25,910	20,934	16,147	－	－	72,410
(A) - (C)	1,076	2,646	△ 12,352	△ 2,284	[712]	－	△ 10,202

※ 休棟中等には休棟中、廃止予定等のほか、未選択の病床数を含む。

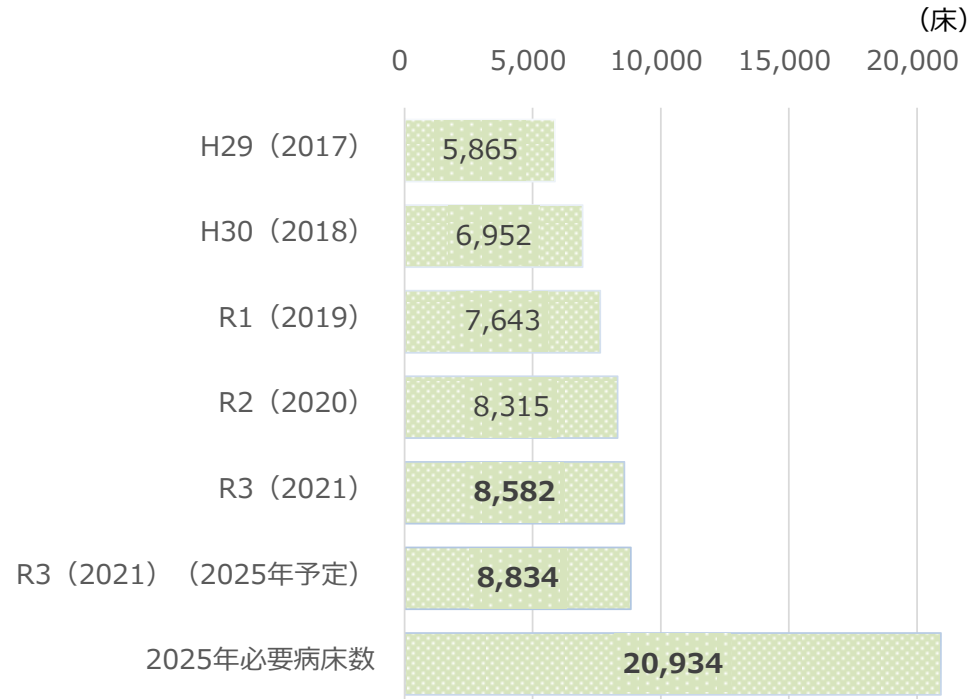
2. 病床数の推移（病院＋診療所）



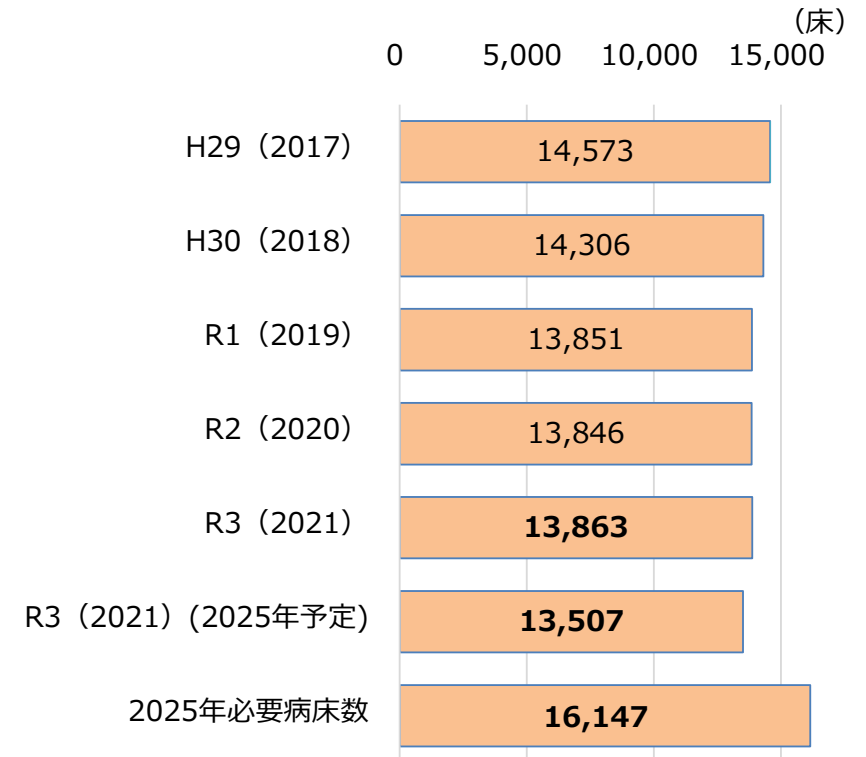
- 回復期は増加傾向
- 必要病床数として推計した4機能区分の割合と比較すると、急性期が多い状況

3.回復期・慢性期病床数の推移

回復期



慢性期



2025年の予定病床数に対する必要病床数

➤ 回復期：12,100床不足、慢性期：2,640床不足