

戸別訪問実施状況

1 訪問等実施件数

	計		平成22年度		平成23年度		平成24年度		平成25年度		平成26年度		平成27年度	
第1種施設	34,144	47.9%	5,682	16.6%	4,837	14.2%	3,701	10.8%	7,128	20.9%	7,499	22.0%	5,297	15.5%
第2種施設	34,102	47.9%	12,199	35.8%	11,205	32.9%	4,319	12.7%	3,100	9.1%	1,743	5.1%	1,536	4.5%
特例第2種施設	2,985	4.2%	1,491	49.9%	607	20.3%	230	7.7%	220	7.4%	203	6.8%	234	7.8%
計	71,231	100.0%	19,372	27.2%	16,649	23.4%	8,250	11.6%	10,448	14.7%	9,445	13.3%	7,067	9.9%

2 条例の認知・履行状況(初回訪問の結果)

(1) 条例の認知状況

	計		知っている		少し知っている		知らない		未確認	
第1種施設	34,144	47.9%	25,706	36.1%	4,293	6.0%	3,886	5.5%	259	0.4%
第2種施設	34,102	47.9%	23,980	33.7%	5,688	8.0%	3,189	4.5%	1,245	1.7%
特例第2種施設	2,985	4.2%	2,407	3.4%	314	0.4%	115	0.2%	149	0.2%
計	71,231	100.0%	52,093	73.1%	10,295	14.5%	7,190	10.1%	1,653	2.3%

(2) 条例の履行状況

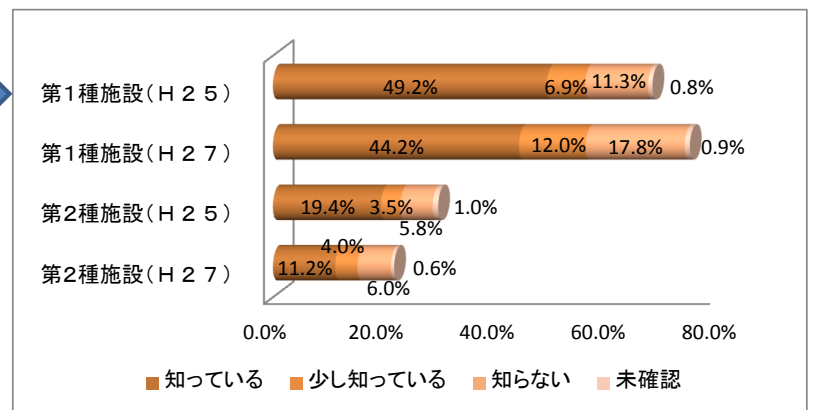
	計		禁煙		分煙		未対応		未確認	
第1種施設	34,144	47.9%	33,677	47.3%	0	0.0%	274	0.4%	193	0.3%
第2種施設	34,102	47.9%	26,758	37.6%	2,515	3.5%	3,562	5.0%	1,267	1.8%
特例第2種施設	2,985	4.2%	2,048	2.9%	107	0.2%	692	1.0%	138	0.2%
計	71,231	100.0%	62,483	87.7%	2,622	3.7%	4,528	6.4%	1,598	2.2%

3 条例の認知・履行状況(初回訪問の結果)～平成25年度と平成27年度の比較～

(1) 条例の認知状況

	平成25年度		平成27年度	
第1種施設	7,128	68.2%	5,297	75.0%
第2種施設	3,100	29.7%	1,536	21.7%
特例第2種施設	220	2.1%	234	3.3%
計	10,448	100.0%	7,067	100.0%

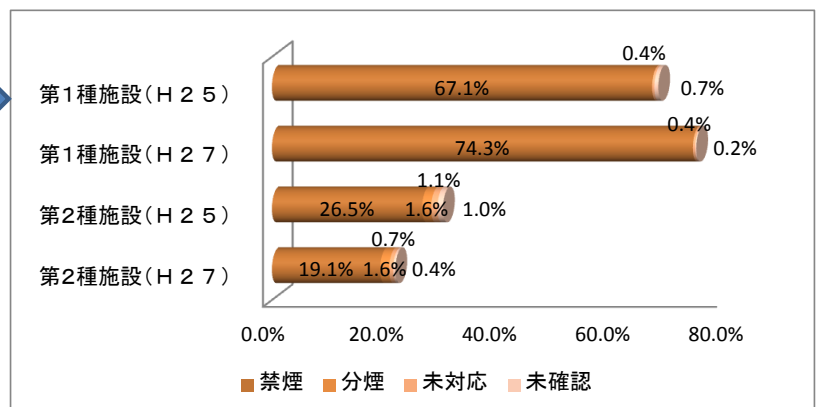
	知っている	少し知っている	知らない	未確認
特2(H25)	1.5%	0.2%	0.1%	0.2%
特2(H27)	2.6%	0.3%	0.4%	0.0%



(2) 条例の履行状況

	平成25年度		平成27年度	
第1種施設	7,128	68.2%	5,297	75.0%
第2種施設	3,100	29.7%	1,536	21.7%
特例第2種施設	220	2.1%	234	3.3%
計	10,448	100.0%	7,067	100.0%

	禁煙	分煙	未対応	未確認
特2(H25)	1.3%	0.1%	0.6%	0.1%
特2(H27)	2.7%	0.1%	0.4%	0.1%



4 再訪問の状況

(1)再訪問実施件数(平成22年度～平成27年度)

	計		禁煙		分煙		未対応		未確認	
第1種施設	34,144	47.9%	33,677	47.3%	0	0.0%	274	0.4%	193	0.3%
第2種施設	34,102	47.9%	26,758	37.6%	2,515	3.5%	3,562	5.0%	1,267	1.8%
特例第2種施設	2,985	4.2%	2,048	2.9%	107	0.2%	692	1.0%	138	0.2%
計	71,231	100.0%	62,483	87.7%	2,622	3.7%	4,528	6.4%	1,598	2.2%

第1種: 274 + 193 = 467
 第2種: 3,562 + 1,267 = 4,829

	要再訪問数	再訪問実施数(A)	再訪問結果			改善率 C ÷ (A - B)
			特2・廃業確認(B)	条例対応(C)	要再々訪問	
第1種施設	467	392	42	285	65	81.4%
第2種施設	4,829	4,489	845	3,163	481	86.8%
計	5,296	4,881	887	3,448	546	86.3%

$65 + (467 - 392) = 140$
 $481 + (4829 - 4489) = 821$

(2)再訪問結果を反映した条例の履行状況

○初回訪問結果

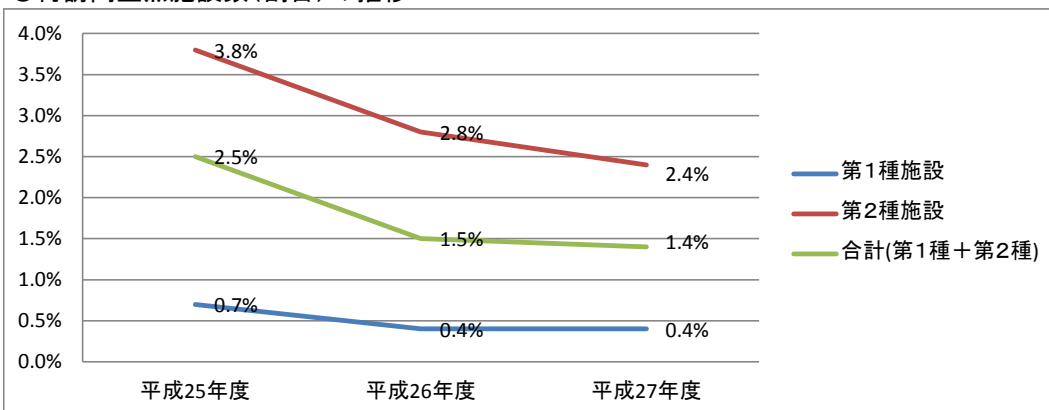
	計		禁煙		分煙		未対応		未確認	
第1種施設	34,144	47.9%	33,677	98.6%	0	0.0%	274	0.8%	193	0.6%
第2種施設	34,102	47.9%	26,758	78.5%	2,515	7.4%	3,562	10.4%	1,267	3.7%
特例第2種施設	2,985	4.2%	2,048	68.6%	107	3.6%	692	23.2%	138	4.6%
計	71,231	100.0%	62,483	87.7%	2,622	3.7%	4,528	6.4%	1,598	2.2%

○再訪問の結果を反映

	計		禁煙		分煙		未対応・未確認		特2と確認又は廃業	
第1種施設	34,144	47.9%	33,962	99.5%	0	0.0%	140	0.4%	42	0.1%
第2種施設	34,102	47.9%	28,830	84.5%	3,606	10.6%	821	2.4%	845	2.5%
特例第2種施設	2,985	4.2%	2,048	68.6%	107	3.6%	830	27.8%	0	0.0%
計	71,231	100.0%	64,840	91.0%	3,713	5.2%	1,791	2.5%	887	1.2%

再訪問後も未対応・未確認である961施設(第1種: 140施設、第2種: 821施設)については、今後も繰り返し訪問し指導を行う。(=再訪問重点施設)

○再訪問重点施設数(割合)の推移



※平成22年度～平成24年度の集計方法が異なるため、再訪問重点施設数(割合)は把握できていない。

受動喫煙防止条例 戸別訪問等(初回)の確認結果 報告書 (平成22年4月～平成28年3月末分 累計)

単位:施設数

県内全域

	確認状況					(A)についての施設の状況等																				
						1					2					3					4					
	戸別訪問	電話	計 (A)	(休・施設なし・廃業) (B)	合計 (A+B)	周知状況					受動喫煙防止対策					施設の対応状況(複数該当あり)					対策の取組み予定					
						知っている	少し知っている	知らない	確認できなかった	計 (A)	喫煙所なし	喫煙所あり	基準適合分煙	未対応 (C)	確認できなかった (D)	計 (A)	煙の流出あり	喫煙器具あり	喫煙禁止区域制限なし	未成年立入注意義務違反	違反喫煙者への表示義務違反	実施予定あり	検討中	意思あるが困難	改善意思なし	計
合計	70615	616	71231	3093	74324	52093	10295	7190	1653	71231	61202	1281	2622	4528	1598	71231	2832	2095	1551	563	25172	22185	2620	140	131	27598
第1種施設 計	34029	115	34144	292	34436	25706	4293	3886	259	34144	33150	527	0	274	193	34144	159	194	57	44	10552	9670	149	10	14	10287
101 教育施設	1459	8	1467	21	1488	1066	221	165	15	1467	1433	18	-	1	15	1467	4	0	1	0	364	329	2	0	1	340
102 医療施設	6137	6	6143	91	6234	3512	1186	1395	50	6143	6076	16	-	6	45	6143	9	2	2	7	3623	3416	3	1	2	3470
103 興行場	56	0	56	0	56	54	1	1	0	56	53	3	-	0	0	56	0	0	0	0	7	7	0	0	0	7
104 観覧場	9	0	9	0	9	9	0	0	0	9	7	2	-	0	0	9	0	0	1	0	1	1	0	0	0	1
105 集会施設	1083	34	1117	7	1124	941	100	58	18	1117	1078	17	-	13	9	1117	4	5	4	0	262	248	4	1	0	257
106 展示場	104	0	104	0	104	91	10	2	1	104	101	2	-	0	1	104	0	0	0	0	18	17	0	0	0	19
107 運動施設	600	8	608	7	615	447	93	62	6	608	548	37	-	17	6	608	12	8	5	2	200	195	12	0	0	215
108 公衆浴場	237	16	253	23	276	217	24	9	3	253	193	43	-	14	3	253	3	17	9	2	88	92	4	0	0	99
109 物販店	18682	8	18690	104	18794	15041	1887	1641	121	18690	18139	248	-	200	103	18690	106	141	23	27	3927	3368	109	6	11	3838
110 金融機関	1100	2	1102	5	1107	954	93	43	12	1102	1095	4	-	1	2	1102	1	1	0	0	171	151	1	0	0	153
111 公益事業	495	0	495	0	495	466	16	6	7	495	494	0	-	0	1	495	0	0	0	0	37	34	0	0	0	34
112 交通機関	40	0	40	0	40	35	2	2	1	40	36	2	-	1	1	40	1	1	0	0	4	2	0	1	0	4
113 社教施設	139	0	139	1	140	120	13	4	2	139	136	3	-	0	0	139	0	0	0	0	45	39	0	0	0	47
114 レク施設	19	0	19	0	19	16	3	0	0	19	18	1	-	0	0	19	0	0	0	0	7	7	0	0	0	7
115 福祉施設	2563	31	2594	28	2622	1566	565	453	10	2594	2528	52	-	9	5	2594	10	10	2	6	1551	1532	6	0	0	1543
116 官公庁	815	1	816	5	821	744	51	17	4	816	800	15	-	0	1	816	1	0	1	0	141	131	0	0	0	138
117 屋内通路	491	1	492	0	492	427	28	28	9	492	415	64	-	12	1	492	8	9	9	0	106	101	8	1	0	115
第2種施設 計	33628	474	34102	2605	36707	23980	5688	3189	1245	34102	26081	677	2515	3562	1267	34102	2673	1901	1494	519	14620	12515	2471	130	117	17311
201 飲食店	9150	154	9304	1186	10490	7281	1229	344	450	9304	4620	441	1958	1799	486	9304	1413	436	977	163	2939	1913	1416	50	34	3923
202 宿泊施設	950	50	1000	109	1109	752	131	53	64	1000	582	97	107	150	64	1000	135	133	102	87	530	431	100	4	0	1159
203 娯楽施設	790	14	804	94	898	546	167	64	27	804	171	26	322	255	30	804	201	85	135	26	347	221	187	7	7	461
204 理容所	5126	174	5300	338	5638	4020	769	330	181	5300	4473	19	8	622	178	5300	437	769	120	109	2283	1972	359	39	41	2711
205 美容所	11105	76	11181	827	12008	7027	2275	1474	405	11181	10234	38	24	478	407	11181	324	369	112	104	6224	5912	272	27	17	6773
206 サービス店舗	6507	6	6513	51	6564	4354	1117	924	118	6513	6001	56	96	258	102	6513	163	109	48	30	2297	2066	137	3	18	2284
特例第2種施設 計	2958	27	2985	196	3181	2407	314	115	149	2985	1971	77	107	692	138	2985										
221 飲食店	2862	24	2886	192	3078	2362	294	112	118	2886	1947	73	102	643	121	2886										
222 宿泊施設	49	2	51	3	54	27	11	1	12	51	21	2	2	14	12	51										
223 風営法	47	1	48	1	49	18	9	2	19	48	3	2	3	35	5	48										