

第2章 セーリングの普及【問7～問8】

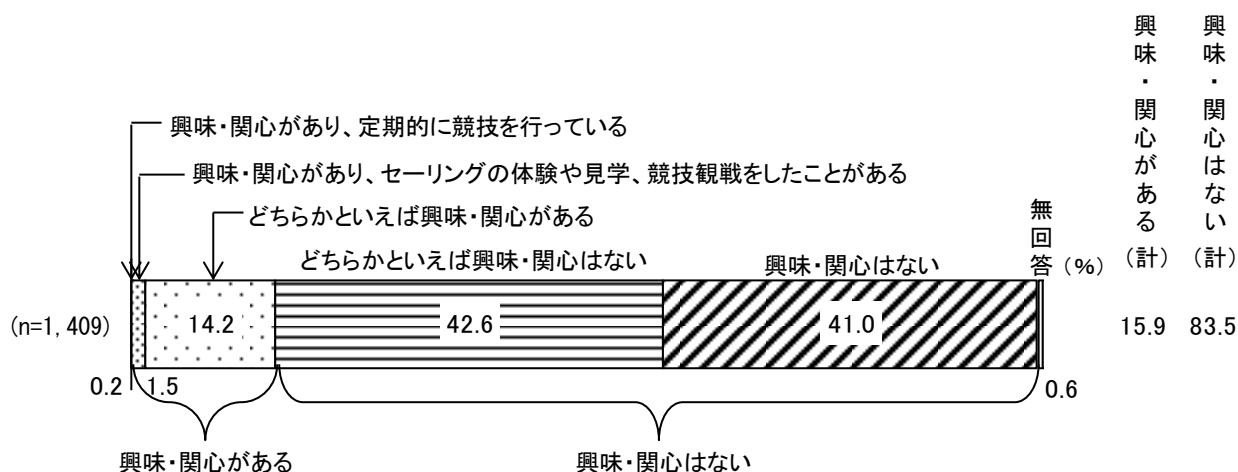
1 セーリング競技への興味・関心【問7】

【全体の状況】


江の島で開催された東京2020オリンピック競技大会のセーリング競技に興味・関心があるか尋ねたところ、「興味・関心があり、定期的に競技を行っている」(0.2%)と「興味・関心があり、セーリングの体験や見学、競技観戦をしたことがある」(1.5%)、「どちらかといえば興味・関心がある」(14.2%)を合わせた《興味・関心がある》は15.9%であった。

一方、「興味・関心はない」(41.0%)と「どちらかといえば興味・関心はない」(42.6%)を合わせた《興味・関心はない》は83.5%であった。(図表2-1-1)

図表2-1-1 セーリング競技への興味・関心



図表2-1-2 セーリング競技への興味・関心—地域別、性・年代別

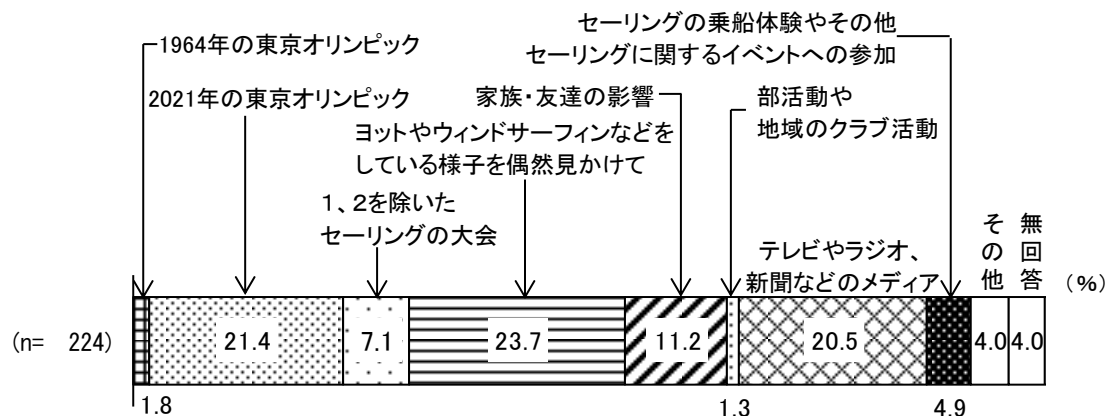


2 興味・関心を持ったきっかけ【問7-1】

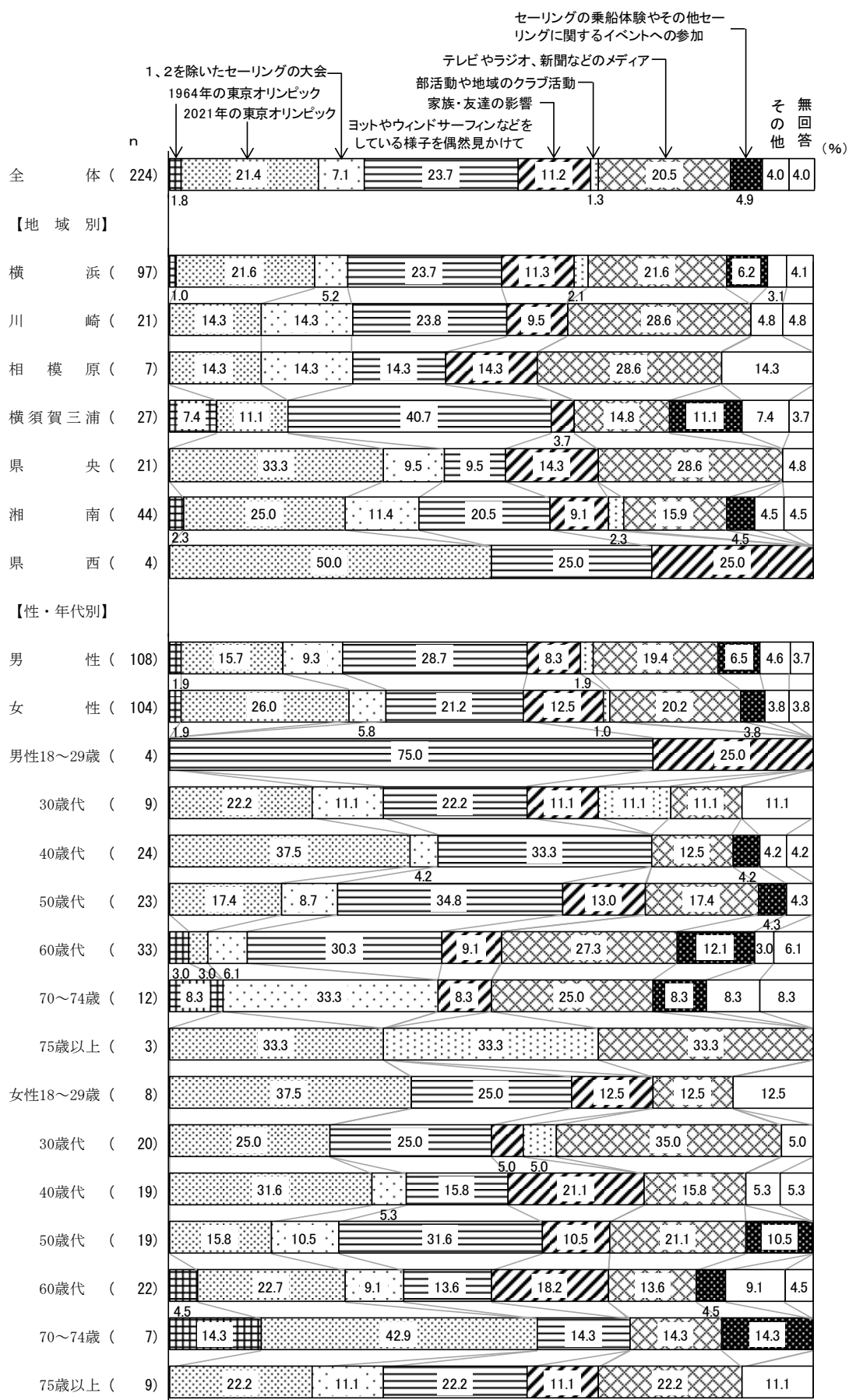
【全体の状況】

セーリング競技への興味・関心（問7）で、「興味・関心がある」と回答した224人に、興味・関心を持ったきっかけを尋ねたところ、「ヨットやウィンドサーフィンなどを行っている様子を偶然見かけて」が23.7%で最も多く、次いで「2021年の東京オリンピック」が21.4%であった。（図表2-2-1）

図表2-2-1 興味・関心を持ったきっかけ



図表2-2-2 興味・関心を持ったきっかけ—地域別、性・年代別

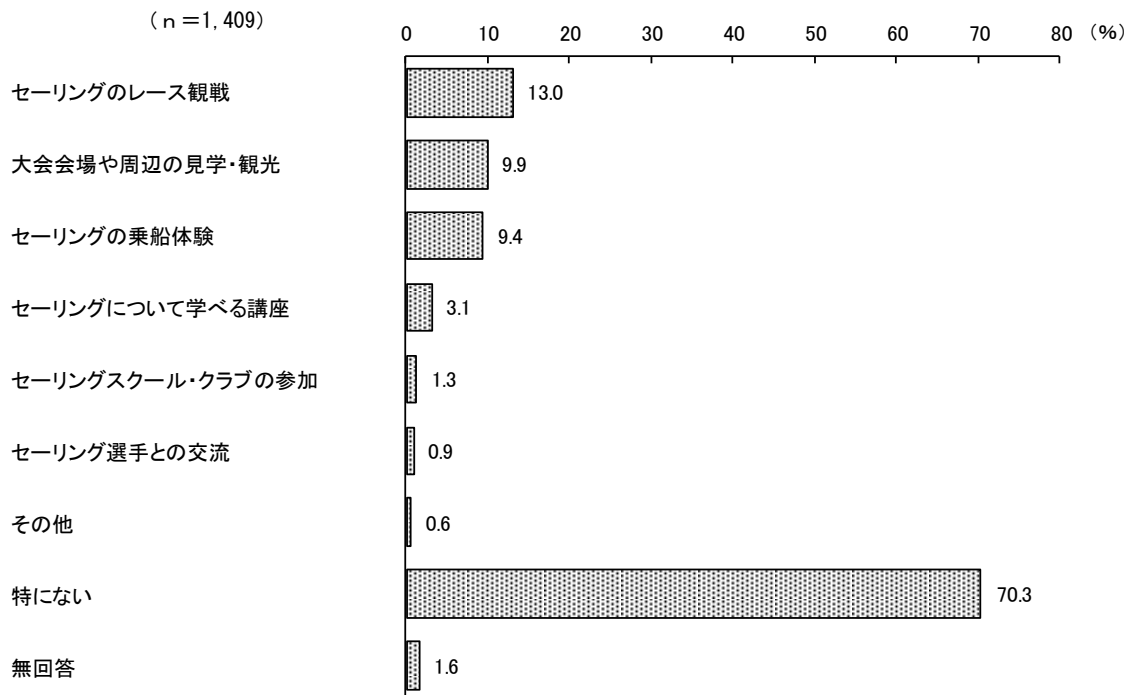


3 セーリング関係でやってみたい取組み【問8】

【全体の状況】

セーリング関係でやってみたい取組みについて複数回答で尋ねたところ、「セーリングのレース観戦」が13.0%で最も多く、次いで「大会会場や周辺の見学・観光」が9.9%であった。（図表2-3-1）

図表2-3-1 セーリング関係でやってみたい取組み（複数回答）



図表2-3-2 セーリング関係でやってみたい取組み—地域別、性・年代別

(%)

	n	セーリングのレース観戦	大会会場や周辺の見学・観光	セーリングの乗船体験	セーリングについて学べる講座	加セーリングスクール・クラブの参	セーリング選手との交流	その他	特にな	無回答
全 体	1,409	13.0	9.9	9.4	3.1	1.3	0.9	0.6	70.3	1.6
【地 域 別】										
横 浜	581	14.3	9.6	9.8	2.2	1.2	0.5	0.9	68.7	1.2
川 崎	182	16.5	14.8	8.8	3.3	1.1	1.1	0.5	68.1	0.5
相 模 原	88	14.8	10.2	4.5	3.4	1.1	2.3	-	71.6	1.1
横 須 賀 三 浦	121	11.6	5.0	9.9	4.1	4.1	-	0.8	71.9	2.5
県 央	143	14.0	11.9	11.9	2.1	-	0.7	0.7	66.4	2.1
湘 南	213	8.5	8.9	8.9	4.7	1.4	1.4	-	75.1	2.3
県 西	57	5.3	7.0	10.5	3.5	-	1.8	-	77.2	3.5
【性・年代別】										
男 性	642	11.5	9.2	8.9	3.6	2.0	0.6	0.8	72.6	1.2
女 性	695	14.5	10.5	10.6	2.7	0.7	1.2	0.4	67.6	1.7
男性18～29歳	26	11.5	15.4	30.8	7.7	3.8	3.8	-	57.7	-
30歳代	75	10.7	6.7	5.3	1.3	-	-	1.3	80.0	-
40歳代	136	13.2	9.6	13.2	3.7	2.9	0.7	0.7	64.7	1.5
50歳代	141	13.5	12.1	9.9	3.5	3.5	1.4	1.4	68.1	0.7
60歳代	158	10.8	7.0	6.3	5.1	1.3	-	0.6	75.9	1.3
70～74歳	73	8.2	11.0	2.7	2.7	1.4	-	-	79.5	4.1
75歳以上	33	9.1	3.0	3.0	-	-	-	-	87.9	-
女性18～29歳	37	18.9	2.7	18.9	2.7	-	-	-	67.6	-
30歳代	101	16.8	12.9	21.8	2.0	2.0	3.0	-	57.4	1.0
40歳代	152	16.4	8.6	13.8	3.3	1.3	2.6	-	63.2	1.3
50歳代	165	12.7	9.1	5.5	1.8	0.6	0.6	-	74.5	1.2
60歳代	118	18.6	11.9	10.2	4.2	-	-	1.7	65.3	0.8
70～74歳	72	5.6	9.7	1.4	4.2	-	-	1.4	79.2	2.8
75歳以上	50	10.0	20.0	4.0	-	-	-	-	68.0	8.0