

បើមិនដាក់ឯកសារទេនឹងមិនអាចទទួលបានការពិនិត្យសម្រេចដើម្បីទទួលបានប្រាក់ឧបត្ថម្ភថ្លៃសិក្សាឡើយ !

◆ សូមដាក់ឯកសារដូចមាននៅខាងក្រោមទៅកាន់ការិយាល័យ

- ※ ទោះជាក្នុងករណីមិនដាក់ពាក្យ ដើម្បីធ្វើការបញ្ជាក់ សូមដាក់លិខិតបញ្ជាក់អំពីឆន្ទៈដាក់ពាក្យសម្រេចដាក់លិខិតបញ្ជាក់អំពីឆន្ទៈដាក់ពាក្យសុំប្រាក់ឧបត្ថម្ភថ្លៃសិក្សា(សម្រាប់លេខសម្គាល់អត្តសញ្ញាណបុគ្គល)
- 1 កំលិខិតបញ្ជាក់អំពីឆន្ទៈដាក់ពាក្យសុំប្រាក់ឧបត្ថម្ភថ្លៃសិក្សា(សម្រាប់លេខសម្គាល់អត្តសញ្ញាណបុគ្គល)
- 2 លិខិតស្នើសុំសិទ្ធិទទួលបានប្រាក់ឧបត្ថម្ភថ្លៃសិក្សា(ទម្រង់លេខ១)

- ◇ ក្នុងការបំពេញឯកសារជាពិសេសត្រូវសរសេរចំណុចដែលមាននៅខាងក្រោមអោយបានច្បាស់លាស់។
បើមានកំហុសក្នុងការបំពេញនឹងធ្វើអោយមានការយឺតយ៉ាវក្នុងការពិនិត្យសម្រេច។
- លិខិតដាក់ពាក្យសុំសិទ្ធិទទួលបានប្រាក់ឧបត្ថម្ភថ្លៃសិក្សា (ទំព័រក្រោយ) ឈ្មោះអាណាព្យាបាល,ថ្ងៃខែឆ្នាំកំណើត
- លិខិតដាក់ពាក្យសុំសិទ្ធិទទួលបានប្រាក់ឧបត្ថម្ភថ្លៃសិក្សា (ទំព័រក្រោយ) អាសយដ្ឋានគិតមកដល់ថ្ងៃទី១ខែមករា(1)ឆ្នាំ2023

※ ដោយមានការដាក់លេខសម្គាល់អត្តសញ្ញាណបុគ្គលលើកមុនរួចរាល់ហើយមិនតម្រូវអោយដាក់ម្តងទៀតទេ។

◆ បានធ្វើការរាយការណ៍ពន្ធប្រាក់ចំណូលក្នុងឆ្នាំ2022ដែរឬទេ?

- ◇ បើមិនទាន់បានរាយការណ៍ពន្ធទេសូមធ្វើអោយបានរួសរាន់។
ពិនិត្យសម្រេចឯកសារដោយគិតចំនួនពន្ធនៅក្នុងឆ្នាំ2023 (ប្រាក់ចំណូលចាប់ពីថ្ងៃទី១ខែមករា(1)ឆ្នាំ2022រហូតដល់ខែថ្ងៃទី31ខែធ្នូ(12))
យើងខ្ញុំនឹងស្រាវជ្រាវពន្ធតាមរយៈបណ្តុំលេខសម្គាល់អត្តសញ្ញាណបុគ្គល
តែបើលោកអ្នកមិនបានធ្វើការរាយការណ៍ពន្ធទេនោះនឹងមិនអាចដឹងចំនួនពន្ធអោយបានត្រឹមត្រូវឡើយ។
(ដោយហេតុមិនអាចធ្វើការសម្រេចក្នុងការផ្តល់ប្រាក់ឧបត្ថម្ភថ្លៃសិក្សាបាននឹងតម្រូវអោយបង់ថ្លៃសិក្សា។)

(ចំណុចសម្គាល់) អ្វីទៅជាប្រពន្ធដូលថ្លៃសិក្សា ?

- ◇ អ្វីទៅជាប្រពន្ធដូលថ្លៃសិក្សា ?
បើចង់ទទួលបានប្រាក់ឧបត្ថម្ភចាំបាច់ត្រូវដាក់ពាក្យ។សាលានឹងទទួលបានប្រាក់ឧបត្ថម្ភនោះពីរដ្ឋហើយយកទៅបង់ថ្លៃសិក្សាដល់សិស្ស។ដូច្នេះហើយលោកអ្នកមិនចាំបាច់បង់ថ្លៃសិក្សាទេ(មិនមែនបាននយ័តមាត់ទទួលបានប្រាក់ឧបត្ថម្ភថ្លៃសិក្សាដោយផ្ទាល់ឡើយ)

- ◇ តើគ្រួសារបែបណាដែលមានសិទ្ធិទទួលបានប្រាក់ឧបត្ថម្ភ ?
បន្ទាប់ពីទូរទាត់ទៅ អាណាព្យាបាល(អ្នកមានសិទ្ធិជាអាណាព្យាបាល)
ទាំងពីរ)សរុបទៅលើសពី30ម៉ឺន4200យ៉េន(ប្រាក់ចំណូលប្រចាំឆ្នាំលើសពី910ម៉ឺនយ៉េន)
[រូបមន្ត សុក្រង់ដារ] ស្តង់ដារនៃចំនួនពន្ធកូមីយ៉ូស្កាត់x ៦% - ចំនួនលើកលែងពន្ធកូមីយ៉ូស្កាត់គឺតិចជាង

※ ក្នុងករណីទីក្រុងដែលកំណត់ដោយបទបញ្ញត្តិរដ្ឋាភិបាល” យើងគណនាដោយគុណនឹង 3/4

※ការពិនិត្យសម្រេច ចំណែកចាប់ពីឆ្នាំ2023ខែកក្កដារហូតដល់ឆ្នាំ2024ខែមិថុនា
ប្រាក់ដែលត្រូវផ្តល់អោយសិស្សដែលកើតលឿន (កើតកំឡុងឆ្នាំ2007ខែមករាថ្ងៃទី2រហូតដល់ខែមេសាថ្ងៃទី1) ត្រូវយឺតជាងសិស្សកើតធម្មតា1ឆ្នាំ រូបមន្តទូទាត់មានដូចនៅខាងក្រោម។

[រូបមន្ត សុក្រង់ដារ] (កាត់បន្ថយ33ម៉ឺនយ៉េនពីសុក្រង់ដារគោលនៃពន្ធផុលថ្លៃសិក្សា) × 6% ដកចំនួនពន្ធដែលសម្រួលហើយ

◆ កាលវិភាគអំពីប្រាក់ឧបត្ថម្ភថ្លៃសិក្សា(សម្រាប់ចាប់ពីខែកក្កដា(7)ឆ្នាំ2023រហូតដល់ខែមិថុនា(6)ឆ្នាំបន្ទាប់)

ដាក់ពាក្យដោយប្រើលេខអត្តសញ្ញាណបុគ្គល

ខែកក្កដា (7) ឆ្នាំ2022

ការពិនិត្យសម្រេចឯកសារចាប់ពីខែកក្កដា(7)ឆ្នាំ2022រហូតដល់ខែមិថុនា(6)ឆ្នាំបន្ទាប់

- (អ្នកដែលគ្មានសិទ្ធិ
អ្នកដែលបានទទួលដំណឹងនេះ
(អ្នកដែលមិនគ្រប់លក្ខណៈក្នុងការ
ទទួលប្រាក់ឧបត្ថម្ភថ្លៃសិក្សា, អ្នកដែលមិនបានដាក់ពាក្យ)
- (សេចក្តីយោង)អ្នកដែលមានសិទ្ធិ
មិនចាំបាច់ដាក់ពាក្យនៅខែកក្កដា(7)ឆ្នាំ2023ទេ

ខែមិថុនា (6) ឆ្នាំ2023

<លើកនេះ>
ដាក់ឯកសារដើម្បីទទួលការពិនិត្យសម្រេចចាប់ពីខែកក្កដា(7)ឆ្នាំ2023រហូតដល់ខែមិថុនា(6)ឆ្នាំបន្ទាប់

- សូមដាក់ឯកសារ
 - 1 កំណត់ត្រាបញ្ជាក់អំពីឆន្ទៈដាក់ពាក្យសុំប្រាក់ឧបត្ថម្ភថ្លៃសិក្សា(សម្រាប់លេខសម្គាល់អត្តសញ្ញាណបុគ្គល)
 - 2 លិខិតស្នើសុំសិទ្ធិទទួលប្រាក់ឧបត្ថម្ភថ្លៃសិក្សា

ថ្ងៃផុតកំណត់នៃការដាក់ពាក្យ : ថ្ងៃទី (日) ខែ (月) ឆ្នាំ 2023

ខែកក្កដា (7) ឆ្នាំ2023

ការពិនិត្យសម្រេចសម្រាប់ខែកក្កដា(7)ឆ្នាំ2023រហូតដល់ខែមិថុនា(6)ឆ្នាំបន្ទាប់
ក្រុមប្រឹក្សាភិបាលអប់រំនៃខេត្តនឹងប្រើប្រាស់លេខសម្គាល់អត្តសញ្ញាណបុគ្គលដើម្បីពិនិត្យចំនួនពន្ធហើយធ្វើការពិនិត្យសម្រេច។លទ្ធផលនៃការសម្រេច

លទ្ធផលនៃការពិនិត្យយុត្តិធម៌ (លទ្ធផលនៃការពិនិត្យយុត្តិធម៌ជូនដំណឹងតាមប្រៃសណីយ៍។)

(ឯកសារយោង) ទ្រទ្រង់គ្រួសារដែលមានការប្រែប្រួលប្រាក់ចំណូលប្រចាំគ្រួសារដោយភ្លាមៗ

- ◇ តើមានការទ្រទ្រង់អ្វីខ្លះសម្រាប់គ្រួសារដែលមានការប្រែប្រួលប្រាក់ចំណូលប្រចាំគ្រួសារភ្លាមៗ ?
 - សម្រាប់គ្រួសារដែលមានប្រាក់ចំណូលប្រចាំឆ្នាំលើសពី១០ម៉ឺនយ៉េនគឺមិនមានសិទ្ធិទទួលបានការឧបត្ថម្ភថ្លៃសិក្សានោះទេ។ក្នុងករណីមានការប្រែប្រួលប្រាក់ចំណូលប្រចាំគ្រួសារដោយភ្លាមៗ(ប្រាក់ចំណូលធ្លាក់ចុះខ្លាំង) ដោយមានមូលហេតុសមរម្យហើយមានលក្ខណៈគ្រប់គ្រាន់នោះនឹងអាចប្រើប្រាស់ប្រពន្ធលើកលែងក្នុងការបង់ថ្លៃសិក្សា
 - ※ឆ្នាំ2023មានការបង្កើតថ្មីនូវប្រពន្ធឧបត្ថម្ភប្រាក់សម្រាប់ថ្លៃសិក្សាវិទ្យាល័យជាដើមចំពោះគ្រួសារដែលមានការប្រែប្រួលប្រាក់ចំណូលភ្លាមៗ។
 - សម្រាប់ព័ត៌មានលម្អិតសូមពិគ្រោះជាមួយការិយាល័យសាលា។

មានចំណុចណាដែលមិនយល់សូមទាក់ទងទៅការិយាល័យរបស់វិទ្យាល័យ _____ ខេត្តកណ្តាល លេខទូរស័ព្ទ

លិខិតស្នើសុំឬមិនស្នើសុំប្រាក់ឧបត្ថម្ភថ្លៃសិក្សា (សំរាប់អ្នកមានឯកសារលេខអត្តសញ្ញាណ)
(មានឬគ្មានបំណងដាក់ពាក្យក៏សិស្សគ្រប់រូបចាំបាច់ត្រូវបំពេញ)

ឈ្មោះសិស្ស (របៀបអានឈ្មោះ) ថ្នាក់ទី ឈ្មោះបន្ទប់ លេខរៀង លេខ

ឈ្មោះអាណាព្យាបាល 1 លេខទូរស័ព្ទ

ឈ្មោះអាណាព្យាបាល 2 លេខទូរស័ព្ទ

ចំណុចសំខាន់

- សូមសរសេរតាមគំរូហើយពិនិត្យមើលតាមលេខកំណត់ចំណាំ។
សូមសរសេរដោយនិស្សិតខ្លួនឯង អាណាព្យាបាលអាចសរសេរជំនួសសិស្ស

កំណត់ចំណាំលេខ 1

តើអ្នកចង់ស្នើសុំប្រាក់ឧបត្ថម្ភថ្លៃសិក្សានៅវិទ្យាល័យឬទេ?
[សូមជ្រើសរើសហើយគូសសញ្ញា ៤ នៅក្នុង ០ ខាងក្រោម]
[] ស្នើសុំ (បើមានសិទ្ធិទទួលបានប្រាក់ឧបត្ថម្ភថ្លៃសិក្សា អ្នកមិនចាំបាច់បង់ថ្លៃសិក្សាឡើយ)
[] មិនស្នើសុំ (អ្នកត្រូវបង់ថ្លៃសិក្សា។)

កំណត់ចំណាំលេខ 2

សូមពិនិត្យមើលឯកសារដែលតម្រូវអោយមាន
[ឯកសារដែលតម្រូវអោយមាន]
[] លិខិតស្នើសុំឬមិនស្នើសុំប្រាក់ឧបត្ថម្ភថ្លៃសិក្សា (សំរាប់អ្នកមានលេខអត្តសញ្ញាណ) <គឺលិខិតនេះ>
សូមសរសេរបំពេញត្រឹមលិខិតនេះហើយដាក់ពាក្យ។
កំណត់ចំណាំលេខ 3 មិនចាំបាច់បំពេញឡើយ។
[ឯកសារដែលតម្រូវអោយមាន]
[] លិខិតស្នើសុំឬមិនស្នើសុំប្រាក់ឧបត្ថម្ភថ្លៃសិក្សា (សំរាប់អ្នកមានលេខអត្តសញ្ញាណ) <គឺលិខិតនេះ>
[] លិខិតស្នើសុំសិទ្ធិទទួលបានប្រាក់ឧបត្ថម្ភថ្លៃសិក្សា · លិខិតបញ្ជាក់ពីស្ថានភាពប្រាក់ចំណូលប្រចាំគ្រួសារ
[] ផ្សេងៗ ()

អ្នកដែលស្នើសុំសូមពិនិត្យមើលផ្នែកខាងក្រោយនៃលិខិត

កំណត់ចំណាំទី3

- ឯកសារដូចមាននៅកំណត់ចំណាំទី2ការិយាល័យអាចប្រើប្រាស់ដើម្បីដាក់ពាក្យអាហារូបករណ៍បាន។
- តើអ្វីទៅជាប្រព័ន្ធផ្តល់អាហារូបករណ៍ (អាហារូបករណ៍សម្រាប់សិស្សវិទ្យាល័យក្នុងខេត្តកណ្តាល) ?
ដើម្បីកាត់បន្ថយការចំណាយផ្សេងៗក្រៅពីថ្លៃសិក្សាសម្រាប់គ្រួសារដែលទទួលបានការឧបត្ថម្ភជីវភាពពីរដ្ឋមានការលើកលែងពន្ធទីលំនៅ
សាលាមានប្រព័ន្ធផ្តល់អាហារូបករណ៍ (ដោយមិនតម្រូវឲ្យសងមកវិញទេ)
< ឯកសារយោង > គេហទំព័ររបស់ខេត្ត
<http://www.pref.kanagawa.jp/docs/en7/cnt/f531013/>
- ដើម្បីទទួលអាហារូបករណ៍ចាំបាច់ត្រូវដាក់ពាក្យដោយឡែក។
- ក្នុងការដាក់ពាក្យចាំបាច់ត្រូវដាក់លិខិតបញ្ជាក់អំពីការទទួលផ្គត់ផ្គង់ជីវភាពពីរដ្ឋ, លើខសម្គាល់អត្តសញ្ញាណប័ណ្ណ, លិខិតបញ្ជាក់ពន្ធជាដើម។
- សាលានឹងមានការណែនាំដោយឡែកអំពីវិធីដាក់ពាក្យ។ កំឡុងចុងខែមិថុនា(6)
- ការដាក់ពាក្យទទួលប្រាក់ឧបត្ថម្ភថ្លៃសិក្សាដោយប្រើលេខសម្គាល់អត្តសញ្ញាណប័ណ្ណម្តងរួចហើយនោះ ការដាក់ពាក្យទទួលអាហារូបករណ៍គឺមិនចាំបាច់អោយដាក់ឯកសារលេខសម្គាល់អត្តសញ្ញាណប័ណ្ណម្តងទៀតទេ។
- សាលានឹងទាក់ទងទៅគ្រួសារណាដែលមានសិទ្ធិទទួលប្រាក់។

អំពីការសរសេរ

令和〇年〇月〇日

សូមចុះកាលបរិច្ឆេទដែលបានបំពេញ

かながわけんきょういっくいんかい どの
神奈川県教育委員会 殿

こうとうがっこうとうしゅうがくしえんきん
高等学校等就学支援金

ប្រាក់ឧបត្ថម្ភផ្លូវសិក្សាវិទ្យាល័យ

受給資格認定申請書 (初回時)

こうとうがっこうとうしゅうがくしえんきん い か しゅうがくしえんきん
高等学校等就学支援金 (以下「就学支援金」といいます。) の受給 資格の認定を申請します。

លិខិតដាក់ពាក្យសុំសិទ្ធិទទួលប្រាក់ (ជាលើកដំបូង)

ការដាក់ពាក្យសុំសិទ្ធិទទួលប្រាក់ឧបត្ថម្ភផ្លូវសិក្សាវិទ្យាល័យចាប់ពីបន្ទាប់នេះទៅប្រកាន់ថា [ប្រាក់ឧបត្ថម្ភផ្លូវសិក្សា]

[សូមជ្រើសរើសយកជម្រើសមួយក្នុងចំណោមពីរ] · ប្រសិនបើអ្នកកំពុងដាក់ពាក្យសុំប្រាក់ឧបត្ថម្ភផ្លូវសិក្សាវិទ្យាល័យជាលើកដំបូង សូមសរសេរ "レ" នៅក្នុង "ទម្រង់ពាក្យសុំ (លើកដំបូង)" ។
ប្រសិនបើអ្នកបានទទួលប្រាក់ឧបត្ថម្ភសាលាពីមុនមក សូមសរសេរ "レ" នៅក្នុង "ទម្រង់ការជូនដំណឹង (លើកទី 2 និងលើកបន្តបន្ទាប់)" ។

収入 状況 届出書 (2回目以降)

すでに 受給 資格 認定を受けているため、就学 支援金の支給に関して、保護者等の収入の状況に関する事項について、届け出ます。

លិខិតរាយការណ៍អំពីស្ថានភាពនៃប្រាក់ចំណូល(ចាប់ពីលើកទី2ឡើងទៅ)

ដោយមានសិទ្ធិទទួលប្រាក់ឧបត្ថម្ភផ្លូវសិក្សាចរណ៍ហើយ។យើងខ្ញុំសូមរាយការណ៍អំពីប្រាក់ចំណូលរបស់អាណាព្យាបាល។

(上の2つの□のうち、いずれかの□にレ印を付けてください。)

(次の事項を必ず確認の上、両方の□にレ印を付けてください。)

សូមពិនិត្យហើយគូសសញ្ញា ២ កន្លែង

親身または本人が直接に届出する

本府が直接に届出する
ご本人が直接に届出する(100%の収入を証明する書類を提出する)

សិស្សខ្លួនឯងផ្ទាល់ត្រូវសរសេរនៅតារាងដងខាងក្រោមនេះ។
អាណាព្យាបាលអាចសរសេរជំនួសបាន។

(以下の空欄に生徒本人が署名してください。保護者等による代筆も可能です。記入に当たっては、別紙の「記入上の注意」及び「留意事項」をよく読んでから記入してください。)

ふりがな	ぼんごう		ごたろう	
生徒の氏名	姓	番号	名	子太郎

សូមសរសេរឈ្មោះសិស្ស, របៀបអានឈ្មោះ, ថ្ងៃខែឆ្នាំកំណើត, អាសយដ្ឋាន

生徒の生年月日	平成19 年 8 月 15 日
生徒の住所	〒231-0021 神奈川県 横浜 区 中区日本大通り1000
保護者等の電話番号	父090-0000-0000 母080-0000-0000
保護者等の電子メールアドレス	XXXXXXXXXXXX@XXXXX.XX.XX
生徒が在学する学校の名称	神奈川県立〇〇学校

សរសេរថ្ងៃខែឆ្នាំកំណើតសិស្ស
សរសេរអាសយដ្ឋានសិស្ស
សូមសរសេរលេខទូរស័ព្ទរបស់អាណាព្យាបាលទាំង២គឺលេខណាអាចទាក់ទងពេលថ្ងៃបាន។
សូមសរសេរលេខទូរស័ព្ទរបស់អាណាព្យាបាលទាំងអស់

[1. សុំពិភាក្សាកាលបរិច្ឆេទសិក្សាវិទ្យាល័យជាដើម] (ក្នុងករណីលិខិតដាក់ពាក្យរាយការណ៍ស្ថានភាពប្រាក់ចំណូលមិនចាំបាច់បំពេញទេ)
※ បន្ទាប់មកចំពោះអ្នកដែលត្រូវនឹងចំណុចណាមួយដូចខាងក្រោម ដែលមិនមានលក្ខណៈសម្បត្តិដាក់ពាក្យទទួលប្រាក់ឧបត្ថម្ភបាន ។
· ចំពោះសិស្សដែលបានប្រឡងបញ្ចប់ការសិក្សាចេញពីវិទ្យាល័យ (លើកលែងតែសិស្សកំពុងសិក្សា, កំពុងពេលសិក្សាតិចជាងរយៈពេល១៣ខែ)
· ចំពោះសិស្សដែលកំពុងនៅសិក្សាវិទ្យាល័យ (ត្រូវគិត៤កាត១ ចំពោះសិស្សវិទ្យាល័យ រៀនពេលយប់និងសិស្សរៀនតាមប្រព័ន្ធប្រៃសណីយ៍) ដែលបូកសរុបទៅលើសពី១៦ខែ

①現在通っている高等学校等の在学期間	神奈川県立〇〇学校	年月日 ~ 年月日 (うち支給停止期間等)	①高等学校 (全日制)
②過去に別の高等学校等に在学していた期間		年月日 ~ 年月日 (うち支給停止期間等)	

សូមបញ្ជាក់កាលបរិច្ឆេទនៃការចុះឈ្មោះចូលរៀន (ថ្ងៃ) នៅក្នុងវិទ្យាល័យបច្ចុប្បន្នរបស់អ្នក។
ក្នុងករណីធ្លាប់បានសិក្សានៅវិទ្យាល័យពីអតីតកាល

[2. ស្តីពីស្ថានភាពប្រាក់ចំណូលរបស់អាណាព្យាបាល]

នៅពេលដែលដាក់ពាក្យសុំដាក់ឯកសារដែលបញ្ជាក់ពីស្ថានភាពបច្ចុប្បន្ន (ថវិកាបច្ចុប្បន្ន លេខអត្តសញ្ញាណប័ណ្ណ, ថវិកាបច្ចុប្បន្ន លេខអត្តសញ្ញាណប័ណ្ណ) ដំណឹងលេខអត្តសញ្ញាណប័ណ្ណ, លិខិតថវិកាបច្ចុប្បន្ន (សម្រាប់អាយុម្ចាស់ដែលមានចុះលេខអត្តសញ្ញាណប័ណ្ណ) ជ្រើសរើសលេខ 1 ដល់

លេខ7 ហើយគូសសញ្ញា ៤ នៅក្នុង □

(1) សូមដាក់ក្រដាសចំណុះលេខអត្តសញ្ញាណប័ណ្ណរបស់ អាណាព្យាបាល

សូមជ្រើសរើសមួយនៅក្នុងលេខ①~⑦ ហើយគូសសញ្ញា ៤

①	<input checked="" type="checkbox"/>	អ្នកដែលមានសិទ្ធិជាអាណាព្យាបាលទាំង២នាក់ ប្រសិនបើសិស្សជាអនីតិជន (អាយុក្រោម១៨ឆ្នាំ)មានអាណាព្យាបាល(ឪពុកម្តាយ)ទាំង២នាក់		
②	<input type="checkbox"/>	អ្នកដែលមានសិទ្ធិជាអាណាព្យាបាលតែ១នាក់ (សូមជ្រើសរើសយក ១ ឬ ២ ហើយគូសសញ្ញា ៤ នៅក្នុង □)		
		<table border="1"> <tr> <td><input type="checkbox"/></td> <td>អាណាព្យាបាលដែលមិនមានអាសយដ្ឋាននៅក្នុងស្រុកជុំវិញហើយមិនមានលេខអត្តសញ្ញាណប័ណ្ណ</td> </tr> <tr> <td><input type="checkbox"/></td> <td> <ul style="list-style-type: none"> ក្នុងករណីមានការលែងលះឬទទួលបានអាណាព្យាបាលម្នាក់ជាដើម។ ក្នុងករណីមានអាណាព្យាបាលតែដោយមានបញ្ហាក្នុងគ្រួសារមិនអាចចែកចំណូលលេខជាដើម </td> </tr> </table>	<input type="checkbox"/>	អាណាព្យាបាលដែលមិនមានអាសយដ្ឋាននៅក្នុងស្រុកជុំវិញហើយមិនមានលេខអត្តសញ្ញាណប័ណ្ណ
<input type="checkbox"/>	អាណាព្យាបាលដែលមិនមានអាសយដ្ឋាននៅក្នុងស្រុកជុំវិញហើយមិនមានលេខអត្តសញ្ញាណប័ណ្ណ			
<input type="checkbox"/>	<ul style="list-style-type: none"> ក្នុងករណីមានការលែងលះឬទទួលបានអាណាព្យាបាលម្នាក់ជាដើម។ ក្នុងករណីមានអាណាព្យាបាលតែដោយមានបញ្ហាក្នុងគ្រួសារមិនអាចចែកចំណូលលេខជាដើម 			
③	<input type="checkbox"/>	អ្នកទទួលបន្ទុកមើលថែអនីតិជន □ នាក់ □ ក្នុងករណីគ្មានអ្នកណាមានសិទ្ធិជាអាណាព្យាបាល, តែមានការជ្រើសរើស អ្នកទទួលបន្ទុកមើលថែអនីតិជន។ (ប្រសិនបើមានអ្នកទទួលបន្ទុកមើលថែច្រើនអ្នក សូមបញ្ជាក់ឈ្មោះអស់ឃុំឃ្លុំ អ្នកទទួលបន្ទុកមើលថែអនីតិជនលក្ខណៈជាស្ថាប័ន ហើយសម្រាប់បំបែងតែចំណីអាហារ និងត្រូវបានលើកលែង។)		
④	<input type="checkbox"/>	អ្នកដែលមានប្រាក់ចំណូលហើយជាអ្នកផ្គត់ផ្គង់ជីវភាពរបស់សិស្ស (ចាប់ពីខាងក្រោមទៅលើកាត់ថា «អ្នកផ្គត់ផ្គង់ជីវភាពសិស្ស») (ជាអាណាព្យាបាលជាដើម) ខ្ទប់ទោះបីជាពេលដែលកំពុងសិក្សាសិស្សបានក្លាយជាអនីតិជនមែនតែគិតករណីរបស់លោកជំទាវសិស្សនៅជាអនីតិជនហើយក្នុងករណីមិនមានការផ្លាស់ប្តូរអ្នកផ្គត់ផ្គង់។		
⑤	<input type="checkbox"/>	ជាអ្នកផ្គត់ផ្គង់ជីវភាពសិស្សរួម សូមមានជំរើសណាមួយហើយគូសជើកនៅក្នុងសញ្ញា □		
		<table border="1"> <tr> <td><input type="checkbox"/></td> <td>ទោះបីជាពេលដែលកំពុងសិក្សាសិស្សបានក្លាយជាអនីតិជនមែនតែមានអាណាព្យាបាលម្នាក់ដែលរងការអនុគ្រោះពន្ធស្រេក ឬ ទោះបីជាមានការកាត់ពន្ធតែមិនធ្វើអោយប្រែប្រួលដល់លក្ខខណ្ឌបែងចែកចំណូលនៃការបង់ពន្ធ។</td> </tr> <tr> <td><input type="checkbox"/></td> <td> <ul style="list-style-type: none"> ក្នុងករណីដែលសិស្សជាអនីតិជនតែគ្មានអាណាព្យាបាលឬគ្មានអ្នកទទួលបន្ទុកផ្គត់ផ្គង់ចិញ្ចឹម។ ក្នុងករណីគិតករណីរបស់លោកជំទាវសិស្សជាអនីតិជនតែគ្មានអ្នកផ្គត់ផ្គង់ជីវភាព។ ពេលនេះសិស្សជាអនីតិជនតែក្នុងករណីពេលនៅជាអនីតិជនមានអាណាព្យាបាលតែ ១ រូប។ ពេលនេះសិស្សជាអនីតិជនតែក្នុងករណីពេលនៅជាអនីតិជន គ្មានអាណាព្យាបាលឬគ្មានអ្នកទទួលបន្ទុកផ្គត់ផ្គង់ចិញ្ចឹមជាដើម។ </td> </tr> </table>	<input type="checkbox"/>	ទោះបីជាពេលដែលកំពុងសិក្សាសិស្សបានក្លាយជាអនីតិជនមែនតែមានអាណាព្យាបាលម្នាក់ដែលរងការអនុគ្រោះពន្ធស្រេក ឬ ទោះបីជាមានការកាត់ពន្ធតែមិនធ្វើអោយប្រែប្រួលដល់លក្ខខណ្ឌបែងចែកចំណូលនៃការបង់ពន្ធ។
<input type="checkbox"/>	ទោះបីជាពេលដែលកំពុងសិក្សាសិស្សបានក្លាយជាអនីតិជនមែនតែមានអាណាព្យាបាលម្នាក់ដែលរងការអនុគ្រោះពន្ធស្រេក ឬ ទោះបីជាមានការកាត់ពន្ធតែមិនធ្វើអោយប្រែប្រួលដល់លក្ខខណ្ឌបែងចែកចំណូលនៃការបង់ពន្ធ។			
<input type="checkbox"/>	<ul style="list-style-type: none"> ក្នុងករណីដែលសិស្សជាអនីតិជនតែគ្មានអាណាព្យាបាលឬគ្មានអ្នកទទួលបន្ទុកផ្គត់ផ្គង់ចិញ្ចឹម។ ក្នុងករណីគិតករណីរបស់លោកជំទាវសិស្សជាអនីតិជនតែគ្មានអ្នកផ្គត់ផ្គង់ជីវភាព។ ពេលនេះសិស្សជាអនីតិជនតែក្នុងករណីពេលនៅជាអនីតិជនមានអាណាព្យាបាលតែ ១ រូប។ ពេលនេះសិស្សជាអនីតិជនតែក្នុងករណីពេលនៅជាអនីតិជន គ្មានអាណាព្យាបាលឬគ្មានអ្នកទទួលបន្ទុកផ្គត់ផ្គង់ចិញ្ចឹមជាដើម។ 			
⑥	<input type="checkbox"/>	សមីខ្លួនសិស្ស មិនមានអាណាព្យាបាលឬអ្នកដែលមានសិទ្ធិជាអាណាព្យាបាលណាបំបែងជីវភាព។		
(2) ដោយមូលហេតុខាងក្រោមមិនអាចដាក់លិខិតថវិកាបច្ចុប្បន្នលេខអត្តសញ្ញាណបានទេ				
⑦	<input type="checkbox"/>	អាណាព្យាបាលដែលរាប់បញ្ចូលជីវភាពរបស់សិស្សមិនមានអាសយដ្ឋាននៅក្នុងស្រុកជុំវិញហើយមិនមានលេខអត្តសញ្ញាណ		

សូមសរសេរចំនួនអ្នកដែលត្រូវបានជ្រើសរើសជាអ្នកទទួលបន្ទុកមើលថែអនីតិជនក្នុងករណីមិនមានអ្នកណាមានសិទ្ធិជាអាណាព្យាបាល។

សូមសរសេរឈ្មោះអ្នកដែលបានដាក់លិខិតថវិកាបច្ចុប្បន្នលេខអត្តសញ្ញាណនឹងសរសេរប្រាប់ថាត្រូវជាអ្វីនឹងផ្តល់ដល់(អាណាព្យាបាលដែលបានគូសសញ្ញាលើកាត់ចោលលេខ7 មិនចាំបាច់សរសេរ) នៅក្នុងឆ្នាំនេះថ្ងៃទី ១ ខែ មករា (ខែ 1) បច្ចុប្បន្ន (ក្នុងករណីដាក់ពាក្យពីខែ មករា (ខែ 1) ដល់ខែ មិថុនា (ខែ 6) ត្រូវយកកិច្ចសន្យាថ្ងៃទី ១ ខែ មករា) ប្រសិនបើទទួលបានប្រាក់ជំនួយថ្លៃជីវភាព សូមគូសសញ្ញា ៤ នៅក្នុង □

<table border="1"> <tr> <td>氏名 (ふりがな) ほんごう たろう</td> <td>せいと 生徒との続柄 父</td> </tr> <tr> <td>番号 太郎</td> <td>父</td> </tr> <tr> <td>生年月日 1975 年 6 月 6 日</td> <td></td> </tr> <tr> <td><input type="checkbox"/> កំពុងទទួលថ្លៃជីវភាព</td> <td></td> </tr> </table>	氏名 (ふりがな) ほんごう たろう	せいと 生徒との続柄 父	番号 太郎	父	生年月日 1975 年 6 月 6 日		<input type="checkbox"/> កំពុងទទួលថ្លៃជីវភាព		<table border="1"> <tr> <td>氏名 (ふりがな) ほんごう はなこ</td> <td>せいと 生徒との続柄 母</td> </tr> <tr> <td>番号 花子</td> <td>母</td> </tr> <tr> <td>生年月日 1977 年 3 月 31 日</td> <td></td> </tr> <tr> <td><input type="checkbox"/> កំពុងទទួលថ្លៃជីវភាព</td> <td></td> </tr> </table>	氏名 (ふりがな) ほんごう はなこ	せいと 生徒との続柄 母	番号 花子	母	生年月日 1977 年 3 月 31 日		<input type="checkbox"/> កំពុងទទួលថ្លៃជីវភាព	
氏名 (ふりがな) ほんごう たろう	せいと 生徒との続柄 父																
番号 太郎	父																
生年月日 1975 年 6 月 6 日																	
<input type="checkbox"/> កំពុងទទួលថ្លៃជីវភាព																	
氏名 (ふりがな) ほんごう はなこ	せいと 生徒との続柄 母																
番号 花子	母																
生年月日 1977 年 3 月 31 日																	
<input type="checkbox"/> កំពុងទទួលថ្លៃជីវភាព																	

សូមសរសេរឈ្មោះអ្នកដែលបានដាក់លិខិតត្រូវប្តូរឈ្មោះលេខអត្តសញ្ញាណប័ណ្ណ, ត្រូវជាអ្វីនឹងសិស្ស, ថ្ងៃខែឆ្នាំកំណើត

បើអាណាព្យាបាលដែលបានសរសេរនៅខាងលើគិតមកដល់ខែ 1 ថ្ងៃទី ១ នេះឬខែដែលបានដាក់ពាក្យត្រូវជាខែ 4 ដល់ខែ 6 ត្រូវគិតកិច្ចសន្យាថ្ងៃទី ១ ថ្ងៃទី ១ (មិនមានអាសយដ្ឋាននៅក្នុងប្រទេសជប៉ុនសូមគូស ៤ នៅក្នុង □)

<table border="1"> <tr> <td>神奈川県 横浜市</td> <td>市区町村 市</td> </tr> <tr> <td>神奈川県 横浜市</td> <td>市区町村 区</td> </tr> <tr> <td><input type="checkbox"/> មិនមានអាសយដ្ឋាននៅក្នុងស្រុកជុំវិញ</td> <td></td> </tr> </table>	神奈川県 横浜市	市区町村 市	神奈川県 横浜市	市区町村 区	<input type="checkbox"/> មិនមានអាសយដ្ឋាននៅក្នុងស្រុកជុំវិញ		<table border="1"> <tr> <td>神奈川県 横浜市</td> <td>市区町村 市</td> </tr> <tr> <td>神奈川県 横浜市</td> <td>市区町村 区</td> </tr> <tr> <td><input type="checkbox"/> មិនមានអាសយដ្ឋាននៅក្នុងស្រុកជុំវិញ</td> <td></td> </tr> </table>	神奈川県 横浜市	市区町村 市	神奈川県 横浜市	市区町村 区	<input type="checkbox"/> មិនមានអាសយដ្ឋាននៅក្នុងស្រុកជុំវិញ	
神奈川県 横浜市	市区町村 市												
神奈川県 横浜市	市区町村 区												
<input type="checkbox"/> មិនមានអាសយដ្ឋាននៅក្នុងស្រុកជុំវិញ													
神奈川県 横浜市	市区町村 市												
神奈川県 横浜市	市区町村 区												
<input type="checkbox"/> មិនមានអាសយដ្ឋាននៅក្នុងស្រុកជុំវិញ													

ចំពោះសិស្សដែលមានភ្ជាប់ជាមួយនឹងឯកសារលេខអត្តសញ្ញាណសូមសរសេរអាសយដ្ឋានដែលកំពុងរស់នៅរហូតមកដល់ថ្ងៃទី ១ ខែ មករា (ខែ 1) ឆ្នាំ 2023 នេះ។

※ ក្នុងករណីមានការប្រែប្រួលស្ថានភាពគ្រួសារសូមទាក់ទងប្រាប់សាលាកុំធានា ព្រោះចំនួនទឹកប្រាក់ដែលត្រូវទទួលបានមានការផ្លាស់ប្តូរដែរ។

[១កំណត់ចំណាំ] (សូមពិនិត្យមើលខ្លឹមសារខាងក្រោមហើយគូសសញ្ញា ៤ នៅក្នុង □)

ជាប់ខាតសូមពិនិត្យហើយគូសសញ្ញា ៤

ឯកភាពនឹងផ្ទេរសិទ្ធិអោយសាលាបំពេញបែបបទដើម្បីទទួលបានប្រាក់ឧបត្ថម្ភទាំងយកប្រាក់នោះទៅបង់ថ្លៃសិក្សាជំនួស។

បើគ្មានការដាក់ពាក្យ និងតម្រូវអោយបង់ថ្លៃសិក្សា !

◆ សូមដាក់ឯកសារដូចមាននៅខាងក្រោមទៅកាន់ការិយាល័យ

- ※ ទោះជាក្នុងករណីមិនដាក់ពាក្យ ដើម្បីធ្វើការបញ្ជាក់ សូមដាក់លិខិតបញ្ជាក់អំពីឆន្ទៈដាក់ពាក្យសម្រេច ក៏លិខិតបញ្ជាក់អំពីឆន្ទៈដាក់ពាក្យសុំប្រាក់ឧបត្ថម្ភថ្លៃសិក្សា(សម្រាប់លេខសម្គាល់អត្តសញ្ញាណបុគ្គល)
- 1 ក៏លិខិតបញ្ជាក់អំពីឆន្ទៈដាក់ពាក្យសុំប្រាក់ឧបត្ថម្ភថ្លៃសិក្សា(សម្រាប់លេខសម្គាល់អត្តសញ្ញាណបុគ្គល)
- 2 លិខិតស្នើសុំសិទ្ធិទទួលប្រាក់ឧបត្ថម្ភថ្លៃសិក្សា(ទម្រង់លេខ១)
- 3 លិខិតសំរាប់បិតភ្ជាប់ឯកសារលេខអត្តសញ្ញាណ
- ※ សូមបិតភ្ជាប់ឯកសារលេខអត្តសញ្ញាណរបស់អាណាព្យាបាលទៅលើលិខិត។ (សូមមើលលើទំព័រទី 3)
- 4 ច្បាប់ចម្លងបណ្ណសម្គាល់ខ្លួនរបស់អាណាព្យាបាលដែលមានរូបថត

◇ ក្នុងការបំពេញឯកសារព័ត៌មានសម្រាប់សេវាចំណុចដែលមាននៅខាងក្រោមអោយបានច្បាស់លាស់។ បើមានកំហុសក្នុងការបំពេញនឹងធ្វើអោយមានការយឺតយ៉ាវក្នុងការពិនិត្យសម្រេច។

- លិខិតដាក់ពាក្យសុំសិទ្ធិទទួលប្រាក់ឧបត្ថម្ភថ្លៃសិក្សា (ទំព័រក្រោយ) ឈ្មោះអាណាព្យាបាល, ថ្ងៃខែឆ្នាំកំណើត
- លិខិតដាក់ពាក្យសុំសិទ្ធិទទួលប្រាក់ឧបត្ថម្ភថ្លៃសិក្សា (ទំព័រក្រោយ) អាសយដ្ឋានគិតមកដល់ថ្ងៃទី១ខែមករា(1)ឆ្នាំ2023

◆ គ្រួសារដែលមានប្រាក់ចំណូលប្រចាំឆ្នាំលើសពី១១០ម៉ឺនយ៉េនគ្មានសិទ្ធិដាក់ពាក្យទទួលយកប្រាក់ឧបត្ថម្ភថ្លៃសិក្សាទេ


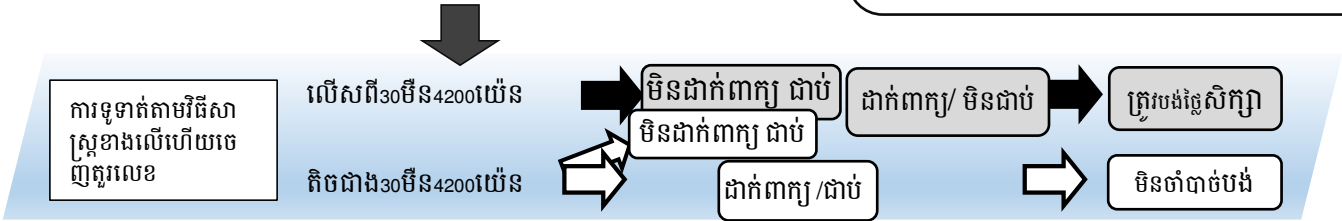
- ◇ បន្ទាប់ពីទូរទាត់ទៅ អាណាព្យាបាល(អ្នកមានសិទ្ធិជាអាណាព្យាបាល) ទាំងពីរសរុបទៅលើសពី៣០ម៉ឺន៤២០០យ៉េន(ប្រាក់ចំណូលប្រចាំឆ្នាំលើសពី១១០ម៉ឺនយ៉េន)ចាំបាច់ត្រូវបង់ថ្លៃសិក្សា។
- ※ ប្រាក់ចំណូលប្រចាំឆ្នាំចំនួន ១១០ម៉ឺនគឺជាគោល។ តែបើទូរទាត់ពន្ធនៅនៅក្រោមចំនួន៣០ម៉ឺន៤២០០យ៉េននឹងអាចមានសិទ្ធិទទួលប្រាក់ឧបត្ថម្ភថ្លៃសិក្សា។

[រូបមន្ត សុគតងជាវ] ស្តង់ដារនៃចំនួនពន្ធកូមិយ៉ុស្ត្រាត x ៦% - ចំនួនលើកលែងពន្ធកូមិយ៉ុស្ត្រាតគឺតិចជាង

- ※ ក្នុងករណីទីក្រុងដែលកំណត់ដោយបទប្បញ្ញត្តិរដ្ឋាភិបាល “ យើងគណនាដោយគុណនឹង 3/4 មុនពេលដកការលែងតម្រូវ។ ”
- ※ ក្នុងករណីសមិទ្ធផលសិស្សដែលគម្រោងនឹងទទួលប្រាក់ឧបត្ថម្ភថ្លៃសិក្សា កើតមុនខែមេសាដែលអាចទទួលប្រាក់យឺតជាងសិស្សដទៃទៀត។ (ប្រាក់សម្រាប់ខែកក្កដាឆ្នាំ 2023រហូតដល់ឆ្នាំបន្ទាប់ខែមិថុនាគឺសម្រាប់សិស្សដែលកើតនៅថ្ងៃទី២ខែមករាឆ្នាំ2007រហូតដល់ថ្ងៃទី១ខែមេសា)ត្រូវទូរទាត់ដោយដកពន្ធអាណាព្យាបាល33ម៉ឺនយ៉េន។

យើងខ្ញុំអាចពិនិត្យស្តង់ដារពន្ធរបស់អាណាព្យាបាលរបស់សិស្សតាមបណ្តាញហៅថា មែណាដូតាល់ (マイナポータル) 「ព័ត៌មានរបស់ខ្ញុំ」

※ ចាំបាច់តម្រូវអោយមានបណ្ណលេខអត្តសញ្ញាណបុគ្គល

※ ប្រសិនបើតម្រូវអោយបង់ប្រាក់ វិទ្យាល័យនឹងផ្តល់ដំណឹងជូនក្រោយខែសីហា ឆ្នាំ2023

◆ កាលវិភាគអំពីប្រាក់ឧបត្ថម្ភថ្លៃសិក្សា(សម្រាប់ចាប់ពីខែកក្កដា(7)ឆ្នាំ2023រហូតដល់ខែមិថុនា(6)ឆ្នាំបន្ទាប់)

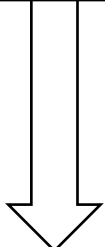
ខែមិថុនា(6)ឆ្នាំ2023

【ក្នុងករណីចង់ដាក់ពាក្យសុំសិទ្ធិទទួលយកប្រាក់ឧបត្ថម្ភថ្លៃសិក្សា】

- សូមដាក់ឯកសារ
- 1 កំណត់ត្រាបញ្ជាក់អំពីឆន្ទៈដាក់ពាក្យសុំប្រាក់ឧបត្ថម្ភថ្លៃសិក្សា (សម្រាប់លេខសម្គាល់អត្តសញ្ញាណបុគ្គល)
- 2 លិខិតស្នើសុំសិទ្ធិទទួលប្រាក់ឧបត្ថម្ភថ្លៃសិក្សា(ទម្រង់លេខ 1)
- 3 លិខិតសំរាប់បិតភ្ជាប់ឯកសារលេខអត្តសញ្ញាណ
- 4 ច្បាប់ចម្លងបណ្ណសម្គាល់ខ្លួនរបស់អាណាព្យាបាលដែលមានរូបថត

【ក្នុងករណីមិនត្រូវការដាក់ពាក្យ】


- សូមដាក់ឯកសារ
- 1 ដាក់លិខិតបញ្ជាក់អំពីឆន្ទៈដាក់ពាក្យសុំប្រាក់ឧបត្ថម្ភថ្លៃសិក្សា(សម្រាប់លេខសម្គាល់អត្តសញ្ញាណបុគ្គល)



ថ្ងៃផុតកំណត់នៃការដាក់ពាក្យ : ថ្ងៃទី (៩) ខែ (៥) ឆ្នាំ 2023

ខែកក្កដា(7)ឆ្នាំ2023

ការពិនិត្យសម្រេចសម្រាប់ខែកក្កដា(7)ឆ្នាំ2023រហូតដល់ខែមិថុនា(6)ឆ្នាំបន្ទាប់
 ក្រុមប្រឹក្សាភិបាលអប់រំនៃខេត្តនឹងប្រើប្រាស់លេខសម្គាល់អត្តសញ្ញាណបុគ្គលដើម្បីពិនិត្យចំនួនពន្ធហើយធ្វើការពិនិត្យសម្រេច។
 លទ្ធផលនៃការសម្រេច

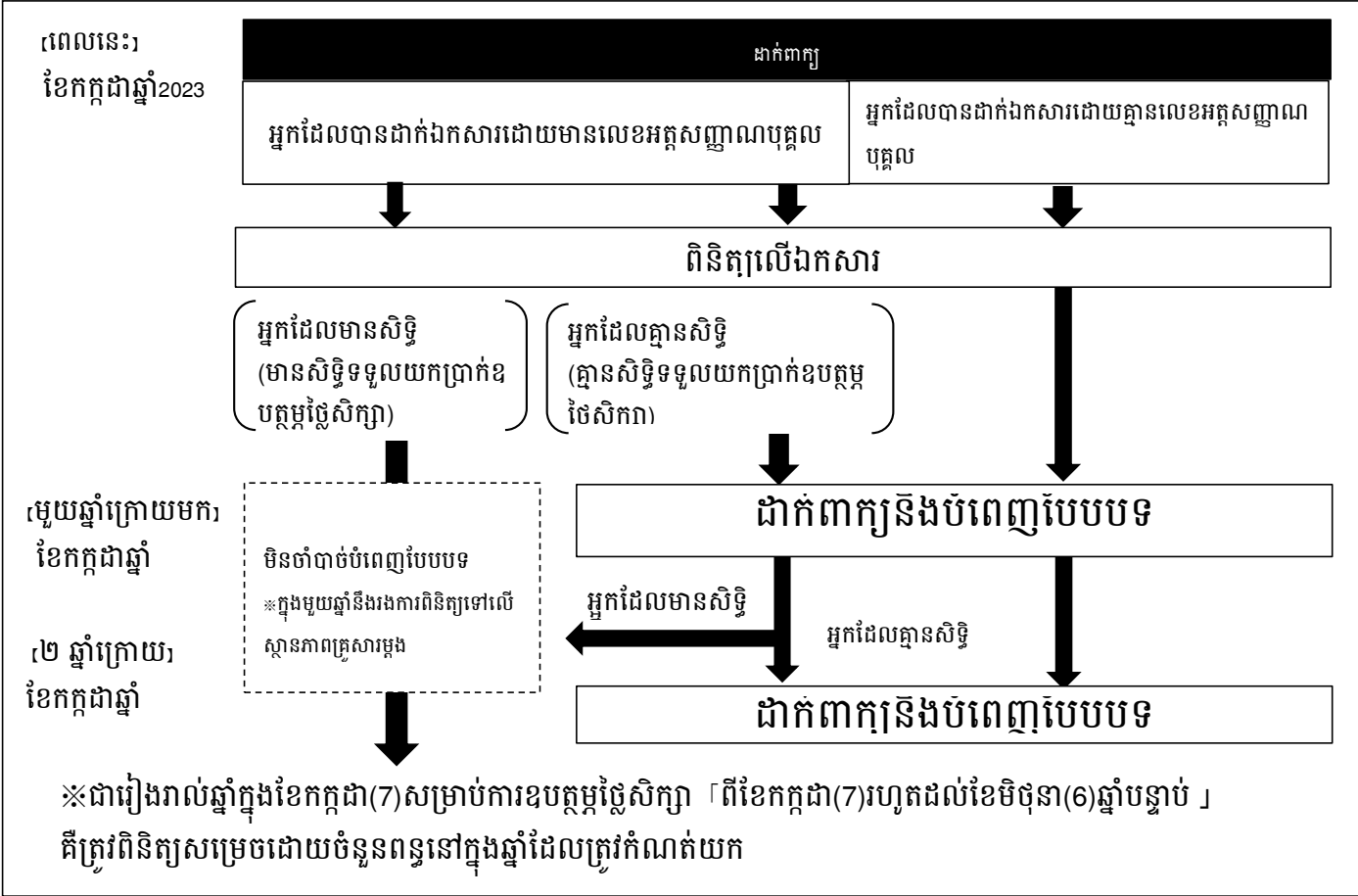


លទ្ធផលនៃការពិនិត្យយក្តីនឹង (លទ្ធផលនៃការពិនិត្យយក្តីនឹងជូនដំណឹងតាមប្រៃសណីយ៍។)

- ※ សូមប្រុងប្រយ័ត្ន ពីព្រោះទោះបីជាគ្រួសារអ្នកអាចមានសិទ្ធិទទួលប្រាក់ឧបត្ថម្ភថ្លៃសិក្សាក៏ដោយ បើការដាក់ពាក្យយឺតពេលឬមិនបានដាក់ពាក្យគឺចាំបាច់ត្រូវបង់ថ្លៃសាលា។
- ※ បុរសិនបើអ្នកត្រូវបង់ថ្លៃសិក្សាការិយាល័យនឹងជូនដំណឹងដល់អ្នកបន្ទាប់ពី ខែសីហាឆ្នាំ 2023។

◆ ងាយស្រួលក្នុងការដាក់ពាក្យសុំប្រាក់ឧបត្ថម្ភថ្លៃសិក្សាដោយប្រើប្រាស់លេខសម្គាល់អត្តសញ្ញាណបុគ្គល

- សិស្សដែលបានដាក់ឯកសារដែលមានលេខអត្តសញ្ញាណបុគ្គលហើយមានសិទ្ធិសម្រាប់ទទួលប្រាក់ឧបត្ថម្ភថ្លៃសិក្សាសាលា។ ក្នុងករណីស្ថានភាពគ្រួសារគ្មានការប្រែប្រួលជាគោលការណ៍គឺមិនតម្រូវអោយដាក់ពាក្យម្តងទៀត រហូតដល់បញ្ចប់ការសិក្សា។
- ប្រសិនបើដាក់ពាក្យដោយគ្មានឯកសារលេខសម្គាល់អត្តសញ្ញាណបុគ្គលដោយការប្រើប្រាស់លិខិតបញ្ជាក់ពន្ធជំនួសលេខសម្គាល់អត្តសញ្ញាណបុគ្គល ចាំបាច់ត្រូវដាក់ពាក្យរាល់ឆ្នាំក្នុងខែកក្កដា(7)
- អ្នកដែលមិនមានសិទ្ធិដាក់ពាក្យសុំប្រាក់ឧបត្ថម្ភថ្លៃសិក្សា(អ្នកដែលមិនទទួលបានសិទ្ធិសម្រាប់ប្រាក់ឧបត្ថម្ភថ្លៃសិក្សា) ចាំបាច់ត្រូវដាក់ពាក្យនូវខែកក្កដាឆ្នាំបន្ទាប់ តែមិនតម្រូវអោយដាក់ឯកសារលេខសម្គាល់អត្តសញ្ញាណបុគ្គលម្តងទៀតឡើយ។



◆ តើអ្វីជាឯកសារនៃលេខអត្តសញ្ញាណបុគ្គល?

- ថតចម្លងបណ្ណាល័យលេខអត្តសញ្ញាណបុគ្គល
 - លិខិតចម្លងអំពីការបញ្ជាក់អាសយដ្ឋានដែលមានចុះលេខអត្តសញ្ញាណបុគ្គល
 - បញ្ជីបញ្ជាក់ដើម្បីថតចម្លងលិខិតបញ្ជាក់អាសយដ្ឋានដែលមានចុះលេខអត្តសញ្ញាណបុគ្គល
 - ※ បញ្ជីបញ្ជាក់ដើម្បីថតចម្លងលិខិតបញ្ជាក់អាសយដ្ឋានដែលមានចុះលេខអត្តសញ្ញាណបុគ្គល
- (ចំពោះលិខិតបញ្ជាក់អាសយដ្ឋានសូមបញ្ជីបញ្ជាក់កសាណាដែលមិនមានចុះលេខអត្តសញ្ញាណបុគ្គលដទៃទៀតក្រៅពីអាណាព្យាបាលរបស់អ្នក)



【 ទំនុកចិត្តសំខាន់ 】

ជាធម្មតាលិខិតផ្តល់តំណឹងនៃលេខអត្តសញ្ញាណបុគ្គល មិនអាចប្រើការបានទេ។

ក៏ប៉ុន្តែបើគ្មានការប្រែប្រួលព័ត៌មានបុគ្គល(ឈ្មោះ អាសយដ្ឋាន ថ្ងៃខែឆ្នាំកំណើត ភេទ លេខអត្តសញ្ញាណបុគ្គល) ហើយលើកលែងតែលិខិតផ្តល់តំណឹងនោះត្រូវបានផ្តល់ជូនមុនការចេញបញ្ជីកំណត់អោយបំពេញបែបបទតាមប្រព័ន្ធឌីជីថល(មុនថ្ងៃទី25ខែឧសភា ឆ្នាំ2020)អាចប្រើការបាន។

※ លិខិតផ្តល់តំណឹងនៃលេខអត្តសញ្ញាណបុគ្គលឬក៏លិខិតដាក់ពាក្យថ្ងៃបណ្ណាល័យលេខអត្តសញ្ញាណបុគ្គលបើយោងទៅតាមច្បាប់គឺមិនអាចយកមកប្រើការបានទេ។

◆ តើអ្វីជាគោលបំណងនៃតម្រូវការលេខអត្តសញ្ញាណបុគ្គល ?

- ◇ វាត្រូវបានប្រើដើម្បីបញ្ជាក់ពី "ចំនួនសុត្រង់ជាវេទនាអាករក្រុង" និង "ចំនួនកាត់ដកនៃពន្ធក្រុង" ។
- ※នឹងអាចប្រើប្រាស់សម្រាប់ពិនិត្យស្ថានភាពនៃការទទួលបានប្រាក់ផ្គត់ផ្គង់ពីរដ្ឋចំពោះគ្រួសារដែលទទួលបានលុយរដ្ឋ។

◆ បានធ្វើការរាយការណ៍ពន្ធប្រាក់ចំណូលក្នុងឆ្នាំ2022ដែរឬទេ?

- ◇ បើមិនទាន់បានរាយការណ៍ពន្ធទេសូមធ្វើអោយបានរួសរាន់។
- ពិនិត្យសម្រេចឯកសារដោយគិតចំនួនពន្ធនៅក្នុងឆ្នាំ2023
(ប្រាក់ចំណូលចាប់ពីថ្ងៃទី1ខែមករា(1)ឆ្នាំ2022រហូតដល់ខែថ្ងៃទី31ខែធ្នូ (12))
- យើងខ្ញុំនឹងស្រាវជ្រាវពន្ធតាមរយៈបណ្តុំលេខសម្គាល់អត្តសញ្ញាណបុគ្គល
តែបើលោកអ្នកមិនបានធ្វើការរាយការណ៍ពន្ធទេនោះនឹងមិនអាចដឹងចំនួនពន្ធអោយបានត្រឹមត្រូវឡើយ។
ដោយហេតុមិនអាចធ្វើការសម្រេចក្នុងការផ្តល់ប្រាក់ឧបត្ថម្ភថ្លៃសិក្សាបាននឹងតម្រូវអោយបង់ថ្លៃសិក្សា។

◆ សិស្សដែលចង់ដាក់ឯកសារក្រៅពីលេខអត្តសញ្ញាណបុគ្គល

- ◇ អាចដាក់ពាក្យដោយយកលិខិតបញ្ជាក់ការបង់ពន្ធ
អ្នកដែលចង់ស្នើសុំប្រាប់មកកាន់ការិយាល័យ
ក្នុងករណីនេះអ្នកត្រូវបញ្ជូនវិញ្ញាបនប័ត្រពន្ធសម្រាប់ឆ្នាំបច្ចុប្បន្ននិងឯកសារផ្សេងទៀតនៅក្នុងខែកក្កដាជា
រៀងរាល់ឆ្នាំរហូតដល់បញ្ចប់ការសិក្សា។

(ឯកសារយោង) ទ្រទ្រង់គ្រួសារដែលមានការប្រែប្រួលប្រាក់ចំណូលប្រចាំគ្រួសារដោយភ្លាមៗ

- ◇ តើមានការទ្រទ្រង់អ្វីខ្លះសម្រាប់គ្រួសារដែលមានការប្រែប្រួលប្រាក់ចំណូលប្រចាំគ្រួសារភ្លាមៗ ?
 - សម្រាប់គ្រួសារដែលមានប្រាក់ចំណូលប្រចាំឆ្នាំលើសពី១០ម៉ឺនយ៉េនគឺមិនមានសិទ្ធិទទួលបាន
ការឧបត្ថម្ភថ្លៃសិក្សានោះទេ។ក្នុងករណីមានការប្រែប្រួលប្រាក់ចំណូលប្រចាំគ្រួសារដោយភ្លាមៗ(ប្រាក់ចំណូលធ្លាក់ចុះខ្លាំង)
ដោយមានមូលហេតុសមរម្យហើយមានលក្ខណៈគ្រប់គ្រាន់នោះនឹងអាចប្រើប្រាស់ប្រពន្ធលើកលែងក្នុងការបង់ថ្លៃសិក្សា*
※ ឆ្នាំ2023មានការបង្កើតថ្មីនូវប្រពន្ធគ្រប់គ្រងប្រាក់សម្រាប់ថ្លៃសិក្សាវិទ្យាល័យជាដើមចំពោះគ្រួសារដែលមានការប្រែប្រួលប្រាក់
ចំណូលភ្លាមៗ។
សម្រាប់ព័ត៌មានលម្អិតសូមពិគ្រោះជាមួយការិយាល័យសាលា។

លិខិតស្នើសុំឬមិនស្នើសុំប្រាក់ឧបត្ថម្ភថ្លៃសិក្សា (សំរាប់អ្នកមានឯកសារលេខអត្តសញ្ញាណ)
(មានឬគ្មានបំណងដាក់ពាក្យក៏សិស្សត្រូវបំពេញបញ្ជី)

ឈ្មោះសិស្ស (របៀបអានឈ្មោះ) ថ្នាក់ទី ឈ្មោះបន្ទប់ លេខរៀង

ឈ្មោះអាណាព្យាបាល 1 លេខទូរស័ព្ទ

ឈ្មោះអាណាព្យាបាល 2 លេខទូរស័ព្ទ

ចំណុចសំខាន់

- សូមយោងទៅ ឧទាហរណ៍ សូមសរសេរតាមគំរូហើយពិនិត្យមើលតាមលេខកំណត់ចំណាំ។
សូមសិស្សសរសេរដោយខ្លួនឯង អាណាព្យាបាលអាចសរសេរជំនួសសិស្ស

កំណត់ចំណាំលេខ 1

តើអ្នកចង់ស្នើសុំប្រាក់ឧបត្ថម្ភថ្លៃសិក្សានៅវិទ្យាល័យឬទេ?
[សូមជ្រើសរើសហើយគូសសញ្ញា ៤ នៅក្នុង ៦ ខាងក្រោម]
ស្នើសុំ (បើមានសិទ្ធិទទួលបានប្រាក់ឧបត្ថម្ភថ្លៃសិក្សាអ្នកមិនចាំបាច់បង់ថ្លៃសិក្សាឡើយ)
មិនស្នើសុំ (អ្នកត្រូវបង់ថ្លៃសិក្សា)

កំណត់ចំណាំលេខ 2

សូមពិនិត្យមើលឯកសារដែលតម្រូវអោយមាន
[ឯកសារដែលតម្រូវអោយមាន]
- លិខិតស្នើសុំឬមិនស្នើសុំប្រាក់ឧបត្ថម្ភថ្លៃសិក្សា (សំរាប់អ្នកមានលេខអត្តសញ្ញាណ) <គឺលិខិតនេះ>
សូមសរសេរចំពោះលិខិតនេះហើយដាក់ពាក្យ។
កំណត់ចំណាំលេខ 3 មិនចាំបាច់បំពេញឡើយ។
[ឯកសារដែលតម្រូវអោយមាន]
- លិខិតស្នើសុំឬមិនស្នើសុំប្រាក់ឧបត្ថម្ភថ្លៃសិក្សា (សំរាប់អ្នកមានលេខអត្តសញ្ញាណ) <គឺលិខិតនេះ>
- លិខិតស្នើសុំសិទ្ធិទទួលបានប្រាក់ឧបត្ថម្ភថ្លៃសិក្សា
- ថតចម្លងប័ណ្ណលេខអត្តសញ្ញាណបុគ្គល
- ក្រដាសថតចម្លងប័ណ្ណសម្គាល់ខ្លួនដែលមានរូបថតរបស់អាណាព្យាបាល
* ករណីសិស្សបានបញ្ចេញឯកសារដោយផ្ទាល់ដៃមិនចាំបាច់ថតចម្លងប័ណ្ណសម្គាល់ខ្លួនទេ
- ផ្សេងៗ ()

កំណត់ចំណាំលេខ 3

- ក្រោយពីពិនិត្យមើលឯកសាររួចមាននៅកំណត់ចំណាំលេខ 2 ចប់ហើយ។ ចំពោះគ្រួសារណាដែលមានសិទ្ធិប្រើប្រាស់នូវអាហារូបករណ៍ ១ ខាងផ្នែកសាលានឹងផ្តល់ដំណឹងជូន
ការស្នើសុំសិទ្ធិប្រើប្រាស់នូវអាហារូបករណ៍នេះឯកសារខ្លះដែលមានចែងក្នុងកំណត់ចំណាំលេខ 2 អាចប្រើរួមគ្នាជាមួយនឹងឯកសារដែលបានដាក់ក្នុងការស្នើសុំប្រាក់ឧបត្ថម្ភថ្លៃសិក្សាបាន។
ស្តីពីប្រព័ន្ធអាហារូបករណ៍សូមមើលតាមគំរូនៃការសរសេរ។

អ្នកដែលស្នើសុំសូមពិនិត្យមើលផ្នែកខាងក្រោយនៃលិខិត

កំណត់ចំណាំលេខ៤

ចំណុចសំខាន់ក្នុងការសរសេរហើយនឹងចិត្រក្រដាសថតចម្លងប័ណ្ណលេខអត្តសញ្ញាណបុគ្គល

- សូមសរសេរដោយផ្ទាល់ដៃនៅក្នុងតារាងដែលមានគូសបន្ទាត់ធំ
 【កន្លែងដែលត្រូវសរសេរ】
 - កំណត់ចំណាំលេខ ៥ : ឈ្មោះសិស្ស,របៀបអានឈ្មោះ
 - កំណត់ចំណាំលេខ ៦ : ចំនួនអាណាព្យាបាល
 - ឈ្មោះអាណាព្យាបាល ១ លេខអត្តសញ្ញាណបុគ្គល, ថ្ងៃខែឆ្នាំកំណើត
 - ឈ្មោះអាណាព្យាបាល ២ លេខអត្តសញ្ញាណបុគ្គល, ថ្ងៃខែឆ្នាំកំណើត
- ※ បើមានអាណាព្យាបាលតែម្នាក់សូមសរសេរឈ្មោះតែម្នាក់
- សូមថតចម្លងប័ណ្ណលេខអត្តសញ្ញាណបុគ្គល
 ញ្ញាណបុគ្គលរបស់អាណាព្យាបាលគ្រប់រូបហើយចិត្រភ្ជាប់នៅលើតារាងដែលត្រូវបានកំណត់
- បើមិនអាចដាក់ក្រដាសថតចម្លងប័ណ្ណលេខបានទេសូមភ្ជាប់ជាមួយនឹងលិខិតបញ្ជាក់អាសយដ្ឋានដែលមានចុះលេខអត្តសញ្ញាណបុគ្គលរបស់អាណាព្យាបាលនៅក្នុងនោះ (មិនចាំបាច់ចិតនៅលើក្រដាសដាក់ពាក្យទេ)
- ※ ជាធម្មតាលិខិតផ្តល់តំណឹងនៃលេខអត្តសញ្ញាណបុគ្គល មិនអាចប្រើការបានទេ។

ក៏ប៉ុន្តែបើគ្មានការប្រែប្រួលព័ត៌មានបុគ្គល(ឈ្មោះ អាសយដ្ឋាន ថ្ងៃខែឆ្នាំកំណើត ភេទ លេខអត្តសញ្ញាណបុគ្គល) ហើយលើកលែងតែលិខិតផ្តល់តំណឹងនោះត្រូវបានផ្តល់ជូនមុនការចេញច្បាប់កំណត់អោយបំពេញបែបបទតាមបុរេជំនុំជម្រះ(មុនថ្ងៃទី២៥ខែឧសភា ឆ្នាំ២០២០)អាចប្រើការបាន។



សូមថតចម្លងលេខអត្តសញ្ញាណបុគ្គលរបស់អាណាព្យាបាលគ្រប់រូបហើយចិត្រភ្ជាប់នៅលើតារាងដែលត្រូវបានកំណត់
 (សូមបន្តទៅ **កំណត់ចំណាំលេខ ៥**)

(តារាងសម្រាប់សាលា) តារាងបន្ទាប់ពីនេះគឺសាលាជាអ្នកសរសេរ។ហាមសរសេរនៅទីនេះ:

● 提出状況の確認

提出書類 提出方法		提出区分	確認票	申請書	台紙	個人番号 コピー		身分証明書 呈示		身分証明書 コピー提出		生保証明	その他
						保護者 1	保護者 2	保護者 1	保護者 2	保護者 1	保護者 2		
対面	生徒本人												
	保護者全員												
	保護者一部												
	その他												
郵送・封入													

学校受付日：令和 年 月 日

ការបិតភ្ជាប់ក្រដាសថតចម្លងបណ្ណុំផ្តល់ដំណឹងនៃលេខអត្តសញ្ញាណបុគ្គល

កំណត់ចំណាំលេខ 5

がっこうけつび れいわ ねん がつ にち
 学校受付日：令和 年 月 日

សូមសរសេរឈ្មោះសិស្ស, រៀបអានឈ្មោះ:

ឈ្មោះសាលា :	វិទ្យាល័យរបស់ខេត្តកណ្តាល
ប្រភេទនៃសាលា · កម្មវិធី · មុខវិជ្ជា	
រៀបអានឈ្មោះ:	
ឈ្មោះសិស្ស	

កំណត់ចំណាំលេខ 6

- សូមសរសេរចំនួនអាណាព្យាបាលដែលបានដាក់ឯកសារនៃលេខអត្តសញ្ញាណបុគ្គល
- សូមសរសេរឈ្មោះអាណាព្យាបាល, លេខអត្តសញ្ញាណបុគ្គល, កុំចុះឈ្មោះថ្ងៃខែឆ្នាំកំណើត
- សូមថតចម្លងលេខអត្តសញ្ញាណបុគ្គលបណ្ណុំផ្តល់ដំណឹងនៃលេខអត្តសញ្ញាណបុគ្គលហើយបិតភ្ជាប់នៅទីនេះ
- ក្នុងករណីជាក់លិខិតចម្លងនៃការបញ្ជាក់អាសយដ្ឋានសូមបញ្ជាក់ក្រដាសដោយមិនចាំបាច់បិតការឡើយ

- ដើម្បីដាក់ពាក្យទទួលប្រាក់ឧបត្ថម្ភថ្លៃសិក្សានៅវិទ្យាល័យ, អាណាព្យាបាលចំនួន () នាក់បានបញ្ចេញឯកសារដោយមានលេខអត្តសញ្ញាណបុគ្គលសិស្សដែលអាចមានសិទ្ធិទទួលប្រាក់ឯកភាពនឹងអោយប្រើប្រាស់លេខអត្តសញ្ញាណបុគ្គលសម្រាប់ស្នើសុំប្រាក់អាហារូបករណ៍របស់វិទ្យាល័យក្នុងខេត្តកណ្តាល។

ឈ្មោះអាណាព្យាបាល 1	លេខអត្តសញ្ញាណបុគ្គល	ថ្ងៃខែឆ្នាំកំណើត
	— — — — — — — — — —	ឆ្នាំស្លាក ថ្ងៃ ខែ ឆ្នាំ <small>ឆ្នាំហោយសេយ</small>

<p style="text-align: center; font-weight: bold;">បិតការ (អោយឃើញខាងមុខ)</p> <p>អោយឃើញ (ខាងមុខ)</p> <p>※កុំប៉ុន្តែបើគ្មានការប្រែប្រួលព័ត៌មានបុគ្គល(ឈ្មោះ អាសយដ្ឋាន ថ្ងៃខែឆ្នាំកំណើត ភេទ លេខអត្តសញ្ញាណបុគ្គល) ហើយលើកលែងតែលិខិតផ្តល់ដំណឹងនោះត្រូវបានផ្តល់ជូនមុនការចេញច្បាប់កំណត់អោយបំពេញបែបបទតាមប្រព័ន្ធឌីជីថល (មុនថ្ងៃទី25ខែឧសភា ឆ្នាំ2020)អាចប្រើការបាន។</p>	<p style="text-align: center; font-weight: bold;">បិតការ(អោយឃើញខាងក្រោយ)</p> <p style="text-align: center;">បិតការអោយឃើញ (ខាងក្រោយ)</p>
---	---

ឈ្មោះអាណាព្យាបាល 2	លេខអត្តសញ្ញាណបុគ្គល	ថ្ងៃខែឆ្នាំកំណើត
	— — — — — — — — — —	ឆ្នាំស្លាក ថ្ងៃ ខែ ឆ្នាំ <small>ឆ្នាំហោយសេយ</small>

<p style="text-align: center; font-weight: bold;">បិតការ(អោយឃើញខាងមុខ)</p> <p>អោយឃើញ (ខាងមុខ)</p> <p>※កុំប៉ុន្តែបើគ្មានការប្រែប្រួលព័ត៌មានបុគ្គល(ឈ្មោះ អាសយដ្ឋាន ថ្ងៃខែឆ្នាំកំណើត ភេទ លេខអត្តសញ្ញាណបុគ្គល) ហើយលើកលែងតែលិខិតផ្តល់ដំណឹងនោះត្រូវបានផ្តល់ជូនមុនការចេញច្បាប់កំណត់អោយបំពេញបែបបទតាមប្រព័ន្ធឌីជីថល (មុនថ្ងៃទី25ខែឧសភា ឆ្នាំ2020)អាចប្រើការបាន។</p>	<p style="text-align: center; font-weight: bold;">បិតការ(អោយឃើញខាងក្រោយ)</p> <p style="text-align: center;">បិតការអោយឃើញ (ខាងក្រោយ)</p>
--	---

កម្រៃនៃការបំពេញ

個人番号カード等のコピー貼付台紙

確認事項5 学校受付日: 令和 年 月 日

生徒氏名、ふりがなを記入してください。

学校の名称	神奈川県立●●高等学校
学校の種類・課程・学科	
生徒氏名のふりがな	ほんごう こたろう
生徒氏名	番号 子太郎

確認事項6

- 個人番号（マイナンバー）がわかる書類を提出する保護者の人数を記入してください。
- 保護者の氏名、個人番号（マイナンバー）、生年月日を記入してください。
- 個人番号カードのコピーは下記にのり付けしてください。
- 住民票の写し、又は住民票記載事項証明書の原本又はコピーの場合は、のり付けせずそのまま提出してください。

- 高等学校等就学支援金の申請（届出）のため、保護者 **2** 名分の個人番号（マイナンバー）がわかる書類を提出します。また、神奈川県高校生等奨学給付金の申請対象となった場合の申請に提出した個人番号（マイナンバー）を利用することを承諾します。

保護者1 氏名	個人番号(マイナンバー)	生年月日
番号 太郎	0123-4567-8901	昭和 50年 6月 6日

のり付け
オモテ面

個人番号カードのコピー（オモテ面）

※ 個人番号通知カードのコピーは、記載事項（氏名、住所、生年月日、性別、個人番号）を変更すべき事項が発生しておらず、記載事項に変更がない場合、又はデジタル手続法の施行日（令和2年5月25日）以前に個人番号通知カードの記載事項の変更手続が完了している場合に限り、のり付け可能です。

のり付け

個人番号カード

保護者2 氏名	個人番号(マイナンバー)	生年月日
番号 花子	1234-5678-9012	平成 52年 3月 31日



ស្តីពីកំណត់ចំណាំលេខ 6

- អាណាព្យាបាលដែល「ទទួលការលើកលែងពន្ធជាគូសុវរករ」 ក៏ចាំបាច់ត្រូវដាក់ឯកសារដែរ។
- ក្នុងករណីបិតភ្ជាប់ច្បាប់ចម្លងនៃប័ណ្ណលេខអត្តសញ្ញាណបុគ្គល ត្រូវថតចម្លងទាំងខាងមុខនឹងក្រោយហើយបិតទាំងសងខាង។
(ដូច្នេះនឹងអាចទទួលការលើកលែងក្នុងការដាក់ច្បាប់ចម្លងប័ណ្ណសម្គាល់ខ្លួនរបស់អាណាព្យាបាលដែលមានរួមថត)

※ ខាងក្រោមនេះគឺជាកម្របសំលឹខិតបញ្ជាក់ វាមានខ្លឹមសារឬទម្រង់ខុសគ្នាទៅតាមស្រុកភូមិយុំនីមួយៗ។

住民票記載事項証明書

氏名	生年月日	性別	続柄
番号 太郎	昭和 50年 6月 6日	男	世帯主
世帯主名	住民となった日	個人番号	
番号 太郎	平成 24年 5月 1日	012345678901	

住所	神奈川県横浜市中央区日本大通り 1000		
本籍	神奈川県横浜市●区●●100	筆頭者	番号 太郎
前住所	神奈川県横浜市●区●●100		
備考	<p>សូមបិតភ្ជាប់នឹងដាក់នូវច្បាប់ដើមគ្រប់សន្លឹក ដែលអ្នកបានទទួល។</p> <p>※ បើមាន២សន្លឹកឡើងទៅត្រូវដាក់ទាំងអស់</p>		

ឯកសារដែលមានលេខអត្តសញ្ញាណបុគ្គលរបស់អាណាព្យាបាល លេខ 1

この写しは、住民票の原本と相違ないことを証明する。

令和●●年●●月●●日

●●●● 市長 ●●●● 印

បើគ្មានការដាក់ពាក្យ នឹងតម្រូវអោយបង់ថ្លៃសិក្សា !

◆ សូមដាក់ឯកសារដូចមាននៅខាងក្រោមទៅកាន់ការិយាល័យ

※ ទោះជាក្នុងករណីមិនដាក់ពាក្យ ដើម្បីធ្វើការបញ្ជាក់ សូមដាក់លិខិតបញ្ជាក់អំពីឆន្ទៈដាក់ពាក្យសម្របសម្រួលលិខិតស្នើសុំឬមិនស្នើសុំប្រាក់ឧបត្ថម្ភថ្លៃសិក្សា (ជាមួយលិខិតបញ្ជាក់អំពីការបង់ពន្ធ)

- 1 លិខិតស្នើសុំឬមិនស្នើសុំប្រាក់ឧបត្ថម្ភថ្លៃសិក្សា (ជាមួយលិខិតបញ្ជាក់អំពីការបង់ពន្ធ)
- 2 ក្រដាសដាក់ពាក្យសុំសិទ្ធិទទួលប្រាក់ឧបត្ថម្ភលើថ្លៃសិក្សាវិទ្យាល័យ(ទម្រង់លេខ 1 និង 2)
- 3 លិខិតបញ្ជាក់ការបង់ពន្ធជាអាទិ៍នៅក្នុងឆ្នាំ2023

※ សម្រាប់ព័ត៌មានលម្អិតស្តីពីវិញ្ញាបនប័ត្រពន្ធជារ។ ល។ សូមយោងទៅ
"លិខិតបញ្ជាក់ការបង់ពន្ធជាអាទិ៍នៅក្នុងឆ្នាំ2023 ? " ខាងក្រោម។

◆ លិខិតបញ្ជាក់ការបង់ពន្ធជាអាទិ៍នៅក្នុងឆ្នាំ2023 ?

លិខិតបញ្ជាក់ការបង់ពន្ធជាអាទិ៍នៅក្នុងឆ្នាំ2023(សូមដាក់ឯកសារមួយដែលមានសរសេរពី ៗ ទៅ ១)

ប្រសិនបើមានអាណាព្យាបាលទាំងសងខាងអាណាព្យាបាល ច្បាប់ត្រូវយកឯកសារទាំងឪពុកនិងម្តាយទាំង២នាក់ ឬប្រសិនបើមានការលើកលែងពន្ធទៅដល់ប្តីឬប្រពន្ធហើយលិខិតបញ្ជាក់តែមួយអាចដឹងចំនួនពន្ធទាំងអស់នោះមិនចាំបាច់ដាក់លិខិតបញ្ជាក់ពន្ធទាំងសងខាងទេ។

បើអាណាព្យាបាលដែលជាមេគ្រួសារមានចំនួនលើសពី302,700ដែលជាស្តង់ដារនៃការគណនានោះត្រូវដាក់ឯកសារមួយដែលមានសរសេរពី (ៗ ទៅ ៤) ទាំងប្តីប្រពន្ធ (សូមមើលរូបមន្តគណនានៅផ្នែកខាងក្រោយ)

ៗ ច្បាប់ចម្លងលិខិតផ្តល់ដំណឹងអំពីចំនួនពន្ធទីលំនៅរបស់ស្រុកឃុំឬភូមិនឹងខេត្តដែលត្រូវបង់ក្នុងឆ្នាំ2023

៤ ច្បាប់ដើមឬច្បាប់ចម្លងលិខិតបញ្ជាក់ពីការលើកលែងពន្ធទីលំនៅរបស់ស្រុកឃុំឬភូមិនឹងខេត្តក្នុងឆ្នាំ2023

※ អាចដាក់ពាក្យសុំលិខិតបញ្ជាក់ពន្ធទៅតាមតំបន់រស់នៅ(ត្រូវបង់ប្រាក់)
នៅពេលដែលដាក់ពាក្យសុំលិខិតបញ្ជាក់ដាច់ខាតសូមយកឯកសារ "ស្តីពីលិខិតបញ្ជាក់ពន្ធពាក់ពន្ធនឹងប្រាក់ឧបត្ថម្ភថ្លៃសិក្សា"
នឹងទៅបង្ហាញដល់រដ្ឋបាលដែលទទួលពាក្យ(អម)
(មានឯកសារខ្លះគ្មានការចុះព័ត៌មានដែលចាំបាច់ក្នុងការពិនិត្យសម្រេចដើម្បីទទួលប្រាក់ឧបត្ថម្ភថ្លៃសិក្សា)

១ សូមដាក់ច្បាប់ដើមនៃលិខិតបញ្ជាក់អំពីការទទួលផ្គត់ផ្គង់ជីវភាពពីរដ្ឋ

※ លិខិតដែលអាចបញ្ជាក់អំពីការទទួលផ្គត់ផ្គង់ជីវភាពពីរដ្ឋគិតមកដល់ថ្ងៃទី១ខែមករា(1)ឆ្នាំ2023

※ មិនអាចប្រើប្រាស់លិខិតផ្តល់ដំណឹងអំពីចំនួនពន្ធផលរដ្ឋបាលដែលត្រូវបង់ទេ។


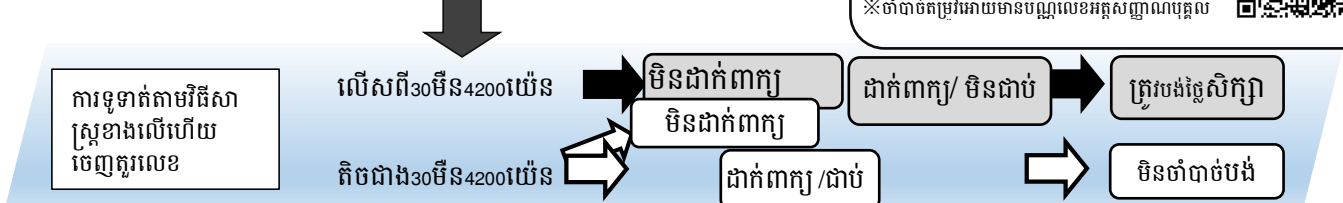
◆ គ្រួសារដែលមានប្រាក់ចំណូលប្រចាំឆ្នាំលើសពី 910 ម៉ឺនយ៉េនគ្មានសិទ្ធិដាក់ពាក្យទទួលយកប្រាក់ឧបត្ថម្ភថ្លៃសិក្សាទេ

- បន្ទាប់ពីទូរទាត់ទៅអាណាព្យាបាល(អ្នកមានសិទ្ធិជាអាណាព្យាបាលទាំងពីរ)
សរុបទៅលើសពី 30 ម៉ឺន 4200 យ៉េន (ប្រាក់ចំណូលប្រចាំឆ្នាំលើសពី 910 ម៉ឺនយ៉េន) ចាំបាច់ត្រូវបង់ថ្លៃសិក្សា។
- ※ ប្រាក់ចំណូលប្រចាំឆ្នាំចំនួន
910 ម៉ឺនគឺជាគោល។ តែបើទូរទាត់ពន្ធនៅក្រោមចំនួន 30 ម៉ឺន 4200 យ៉េននឹងអាចមានសិទ្ធិទទួលប្រាក់ឧបត្ថម្ភថ្លៃសិក្សា។

[រូបមន្ត សុកង់ដារ] ស្តង់ដារនៃចំនួនពន្ធកូមិយ៉ុស្តាត x ៦% - ចំនួនលើកលែងពន្ធកូមិយ៉ុស្តាតគឺតិចជាង

- ※ ក្នុងករណីទីក្រុងដែលកំណត់ដោយបទប្បញ្ញត្តិរដ្ឋាភិបាល “ យើងគណនាដោយគុណនឹង 3/4 មុនពេលដកការលែតប្រូវ។ ”
- ※ ក្នុងករណីសម្លឹងសិស្សដែលគម្រោងនឹងទទួលប្រាក់ឧបត្ថម្ភថ្លៃសិក្សា កើតមុនខែមេសាន៍អាចទទួលប្រាក់យឺតជាងសិស្សដទៃទៀត។ (ប្រាក់សម្រាប់ខែកក្កដាឆ្នាំ 2023 រហូតដល់ឆ្នាំបន្ទាប់ខែមិថុនាគឺសម្រាប់សិស្សដែលកើតនៅថ្ងៃទី 2 ខែមករាឆ្នាំ 2007 រហូតដល់ថ្ងៃទី 1 ខែមេសា) ត្រូវទូរទាត់ដោយដកពន្ធអាណាព្យាបាល 33 ម៉ឺនយ៉េន។

យើងខ្ញុំអាចពិនិត្យស្តង់ដារពន្ធរបស់អាណា マイナポータルHP
 ព្យាបាលរបស់សិស្សតាមបណ្តាញហៅថា マイナポータル (マイナポータル) 「ព័ត៌មានរបស់ខ្ញុំ」
 ※ ចាំបាច់ត្រូវអោយមានបណ្ណលេខអត្តសញ្ញាណប័ណ្ណ

※ ប្រសិនបើត្រូវអោយបង់ប្រាក់ វិទ្យាល័យនឹងផ្តល់ដំណឹងជូនក្រោយខែសីហា ឆ្នាំ 2023

◆ កាលវិភាគអំពីប្រាក់ឧបត្ថម្ភថ្លៃសិក្សា (សម្រាប់ចាប់ពីខែកក្កដា(7)ឆ្នាំ 2023 រហូតដល់ខែមិថុនា(6)ឆ្នាំបន្ទាប់)

- ខែមិថុនា(6)ឆ្នាំ 2023

[ក្នុងករណីចង់ដាក់ពាក្យសុំសិទ្ធិទទួលយកប្រាក់ឧបត្ថម្ភថ្លៃសិក្សា]

 - សូមដាក់ឯកសារ
 - 1 លិខិតស្នើសុំឬមិនស្នើសុំប្រាក់ឧបត្ថម្ភថ្លៃសិក្សា (ជាមួយលិខិតបញ្ជាក់អំពីការបង់ពន្ធ)
 - 2 ក្រដាសដាក់ពាក្យសុំសិទ្ធិទទួលប្រាក់ឧបត្ថម្ភថ្លៃសិក្សាវិទ្យាល័យ(ទម្រង់លេខ 1 និង 2)
 - 3 លិខិតបញ្ជាក់ការបង់ពន្ធជាអាទ័យនៅក្នុងឆ្នាំ 2023

[ក្នុងករណីមិនត្រូវការដាក់ពាក្យ]

 - សូមដាក់ឯកសារ
 - 1 លិខិតស្នើសុំឬមិនស្នើសុំប្រាក់ឧបត្ថម្ភថ្លៃសិក្សា (ជាមួយលិខិតបញ្ជាក់អំពីការបង់ពន្ធ)

ថ្ងៃផុតកំណត់នៃការដាក់ពាក្យ : ថ្ងៃទី (日) ខែ (月) ឆ្នាំ 2023

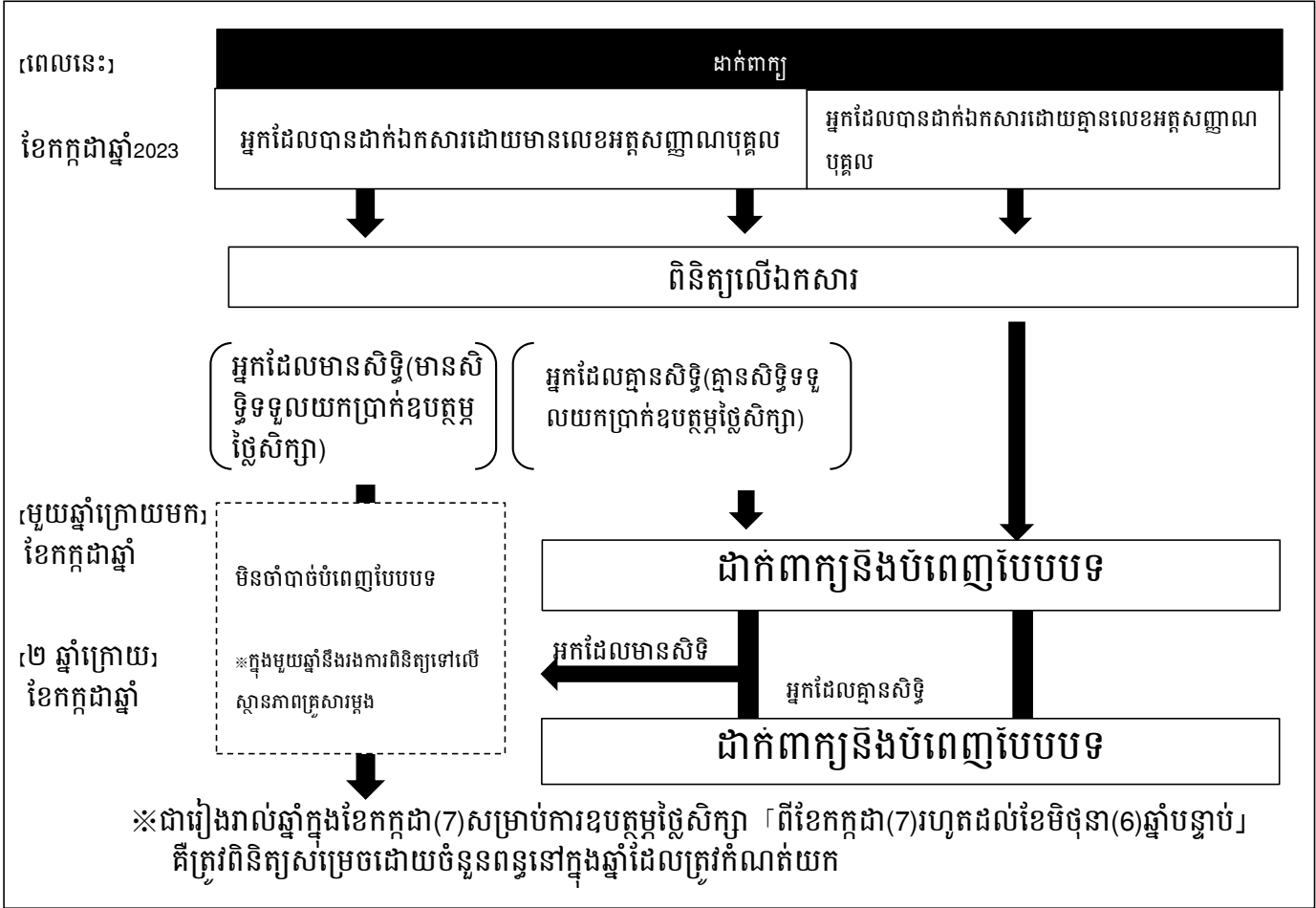
ក្រុមប្រឹក្សាភិបាលអប់រំខេត្តតន្តីដើម្បីពិនិត្យចំនួនពន្ធដោយធ្វើការពិនិត្យសម្រេច។
 លទ្ធផលនៃការពិនិត្យគឺនឹងជូនដំណឹងតាមប្រៃសណីយ៍។

ខែកក្កដា(7)ឆ្នាំ 2023

- ※ សូមកត់សម្គាល់ថាសូម្បីតែគ្រួសារដែលអាចទទួលបានការគាំទ្រចុះឈ្មោះចូលរៀននឹងត្រូវបង់ថ្លៃសិក្សាបុរសិនបើការស្នើសុំ (ការជូនដំណឹង) ត្រូវបានពន្យារពេលឬពាក្យសុំ (ការជូនដំណឹង) មិនត្រូវបានបញ្ជូនមកទេ។
- ※ បុរសិនបើអ្នកត្រូវបង់ថ្លៃសិក្សាការិយាល័យនឹងជូនដំណឹងដល់អ្នកបន្ទាប់ពី ខែសីហាឆ្នាំ 2023។

(យោង) ងាយស្រួលក្នុងការដាក់ពាក្យសុំប្រាក់ឧបត្ថម្ភថ្លៃសិក្សាដោយប្រើប្រាស់លេខសម្គាល់អត្តសញ្ញាណបុគ្គល

- សិស្សដែលបានដាក់ឯកសារដែលមានលេខអត្តសញ្ញាណបុគ្គលហើយមានសិទ្ធិសម្រាប់ទទួលប្រាក់ឧបត្ថម្ភថ្លៃសិក្សាសាលា។ ក្នុងករណីស្ថានភាពគ្រួសារគ្មានការប្រែប្រួលជាគោលការណ៍គឺមិនតម្រូវអោយដាក់ពាក្យម្តងទៀតរហូតដល់បញ្ចប់ការសិក្សា។
- ប្រសិនបើដាក់ពាក្យដោយគ្មានឯកសារលេខសម្គាល់អត្តសញ្ញាណបុគ្គលដោយការប្រើប្រាស់លិខិតបញ្ជាក់ពន្ធជំនួសលេខសម្គាល់អត្តសញ្ញាណបុគ្គល ចាំបាច់ត្រូវដាក់ពាក្យរាល់ឆ្នាំក្នុងខែកក្កដា(7)
- អ្នកដែលមិនមានសិទ្ធិដាក់ពាក្យសុំប្រាក់ឧបត្ថម្ភថ្លៃសិក្សា(អ្នកដែលមិនបានទទួលសិទ្ធិសម្រាប់ប្រាក់ឧបត្ថម្ភថ្លៃសិក្សា) ចាំបាច់ត្រូវដាក់ពាក្យនូវខែកក្កដាឆ្នាំបន្ទាប់ អ្នកតែមិនតម្រូវអោយដាក់ឯកសារលេខសម្គាល់អត្តសញ្ញាណបុគ្គលម្តងទៀតឡើយ។



◆ ចំពោះសិស្សដែលមានបំណងស្នើសុំឯកសារក្នុងទម្រង់ដែលមានលេខអត្តសញ្ញាណ

- ◇ សូមទាក់ទងទៅការិយាល័យរបស់វិទ្យាល័យ យើងខ្ញុំនឹងប្រគល់ជូននូវឯកសារស្នើសុំដោយមានលេខអត្តសញ្ញាណបុគ្គល

(ឯកសារយោង) ទ្រទ្រង់គ្រួសារដែលមានការប្រែប្រួលប្រាក់ចំណូលប្រចាំគ្រួសារដោយភ្លាមៗ

- ◇ តើមានការទ្រទ្រង់អ្វីខ្លះសម្រាប់គ្រួសារដែលមានការប្រែប្រួលប្រាក់ចំណូលប្រចាំគ្រួសារភ្លាមៗ?
 - សម្រាប់គ្រួសារដែលមានប្រាក់ចំណូលប្រចាំឆ្នាំលើសពី១០ម៉ឺនរៀលគឺមិនមានសិទ្ធិទទួលបានការឧបត្ថម្ភថ្លៃសិក្សានោះទេ។ ក្នុងករណីមានការប្រែប្រួលប្រាក់ចំណូលប្រចាំគ្រួសារដោយភ្លាមៗ(ប្រាក់ចំណូលធ្លាក់ចុះខ្លាំង)ដោយមានមូលហេតុសមរម្យហើយមានលក្ខណៈគ្រប់គ្រាន់នោះនឹងអាចប្រើប្រាស់ប្រពន្ធលើកលែងក្នុងការបង់ថ្លៃសិក្សា*
- ※ ឆ្នាំ2023មានការបង្កើតថ្មីនូវប្រពន្ធគ្រប់គ្រងប្រាក់សម្រាប់ថ្លៃសិក្សាវិទ្យាល័យជាដើមចំពោះគ្រួសារដែលមានការប្រែប្រួលប្រាក់ចំណូលភ្លាមៗ។ សម្រាប់ព័ត៌មានលម្អិតសូមពិគ្រោះជាមួយការិយាល័យសាលា។

មានចំណុចណាដែលមិនយល់សូមទាក់ទងទៅការិយាល័យរបស់វិទ្យាល័យ _____ ខេត្តកណ្តាល លេខទូរស័ព្ទ

លិខិតស្នើសុំឱ្យមិនស្នើសុំប្រាក់ឧបត្ថម្ភថ្លៃសិក្សា(ជាមួយលិខិតបញ្ជាក់អំពីការបង់ពន្ធ)
(មានប្រាក់បំណងដាក់ពាក្យក៏សិស្សគ្រប់រូបចាំបាច់ត្រូវបំពេញ)

(សេចក្តីជូនដំណឹង R5-F)

ឈ្មោះសិស្ស (របៀបអានឈ្មោះ) ថ្នាក់ទី ឈ្មោះបន្ទប់ លេខរៀង

ឈ្មោះអាណាព្យាបាល 1 លេខទូរស័ព្ទ

ឈ្មោះអាណាព្យាបាល 2 លេខទូរស័ព្ទ

ចំណុចសំខាន់

- សូមសរសេរតាមគំរូហើយពិនិត្យមើលតាមលេខកំណត់ចំណាំ។
- សូមសរសេរដោយនិស្សិតខ្លួនឯង អាណាព្យាបាលអាចសរសេរជំនួសសិស្ស

កំណត់ចំណាំលេខ 1

តើអ្នកចង់ស្នើសុំប្រាក់ឧបត្ថម្ភថ្លៃសិក្សានៅវិទ្យាល័យឬទេ ?
 【សូមជ្រើសរើសហើយគូសសញ្ញា ៤ នៅក្នុង ៤ ខាងក្រោម】

ស្នើសុំ
(បើមានសិទ្ធិទទួលបានប្រាក់ឧបត្ថម្ភថ្លៃសិក្សាអ្នកចំណាត់ចំណាំថ្លៃសិក្សាឡើយ)

មិនស្នើសុំ
(អ្នកត្រូវបង់ថ្លៃសិក្សា)

កំណត់ចំណាំលេខ 2

សូមពិនិត្យមើលឯកសារដែលត្រូវអោយមាន

【ឯកសារដែលត្រូវអោយមាន】

- លិខិតស្នើសុំឱ្យមិនស្នើសុំប្រាក់ឧបត្ថម្ភថ្លៃសិក្សា (សំរាប់អ្នកមានលេខអត្តសញ្ញាណ) <គឺលិខិតនេះ>
- សូមសរសេរចំពោះលិខិតនេះហើយដាក់ពាក្យ។
- កំណត់ចំណាំលេខ 3 មិនចាំបាច់បំពេញឡើយ។

【ឯកសារដែលត្រូវអោយមាន】

- លិខិតស្នើសុំឱ្យមិនស្នើសុំប្រាក់ឧបត្ថម្ភថ្លៃសិក្សា (សំរាប់អ្នកមានលេខអត្តសញ្ញាណ) <គឺលិខិតនេះ>
- លិខិតស្នើសុំសិទ្ធិទទួលបានប្រាក់ឧបត្ថម្ភថ្លៃសិក្សា • លិខិតបញ្ជាក់ពីស្ថានភាពប្រាក់ចំណូលប្រចាំគ្រួសារ
- លិខិតបញ្ជាក់ការបង់ពន្ធជាអាទិ៍នៅក្នុងឆ្នាំ 2023 (សូមបញ្ជូនឯកសារមួយក្នុងចំណោមឯកសារខាងក្រោម)
- ច្បាប់ចម្លងលិខិតផ្តល់ដំណឹងអំពីចំនួនពន្ធទីលំនៅរបស់ស្រុកឃុំឬភូមិនឹងខេត្តដែលត្រូវបង់ក្នុងឆ្នាំ 2023
- ច្បាប់ដើមប្រាក់ចម្លងលិខិតបញ្ជាក់ពីការលើកលែងពន្ធទីលំនៅរបស់ស្រុកឃុំឬភូមិនឹងខេត្តក្នុងឆ្នាំ 2023
 (ត្រូវដាក់ច្បាប់ដើមប្រាក់ចម្លងរបស់លិខិតបញ្ជាក់នៃការបង់ពន្ធដែលបានបង់ពន្ធក្នុងឆ្នាំ 2023 ※)
- ※ តាមការកំណត់អ្នកដែលដាក់ឯកសារដោយលិខិតបញ្ជាក់នៃការបង់ពន្ធការលើកលែងពន្ធគឺត្រូវអោយមានលិខិតបញ្ជាក់នៃការបង់ពន្ធដែលបានបង់ពន្ធ (ឯកសារបន្ថែម)
- សូមដាក់ច្បាប់ដើមនៃលិខិតបញ្ជាក់អំពីការទទួលបានឧបត្ថម្ភជីវភាពពីរដ្ឋ។
 (លិខិតដែលអាចបញ្ជាក់អំពីការទទួលបានធុតត់ផ្គត់ផ្គង់ជីវភាពពីរដ្ឋបតិចតមកដល់ថ្ងៃទី 1 ខែមករា (1) ឆ្នាំ 2023)

អ្នកដែលស្នើសុំសូមពិនិត្យមើលផ្នែកខាងក្រោយនៃលិខិត

កាលបរិច្ឆេទនៃការទទួលយក : ឆ្នាំ (年) ខែ (月) ថ្ងៃទី (日)

កំណត់ចំណាំទី៣

- ឯកសារដូចមាននៅកំណត់ចំណាំទី២ការិយាល័យអាចប្រើប្រាស់ដើម្បីដាក់ពាក្យអាហារូបករណ៍បាន។
- តើអ្វីទៅជាប្រព័ន្ធផ្តល់អាហារូបករណ៍ (អាហារូបករណ៍សម្រាប់សិស្សវិទ្យាល័យក្នុងខេត្តកណ្តាល) ?
ដើម្បីកាត់បន្ថយការចំណាយផ្សេងៗក្រៅពីថ្លៃសិក្សាសម្រាប់គ្រួសារដែលទទួលបានការឧបត្ថម្ភជីវភាពពីរដ្ឋមានការលើកលែងពន្ធទីលំនៅ
សាលាមានប្រព័ន្ធផ្តល់អាហារូបករណ៍ (ដោយមិនតម្រូវឲ្យសងមកវិញទេ)
<ឯកសារយោង> គេហទំព័ររបស់ខេត្ត
<http://www.pref.kanagawa.jp/docs/en7/cnt/f531013/>
- ដើម្បីទទួលអាហារូបករណ៍ចាំបាច់ត្រូវដាក់ពាក្យដោយឡែក។
- ក្នុងការដាក់ពាក្យចាំបាច់ត្រូវដាក់លិខិតបញ្ជាក់អំពីការទទួលផ្គត់ផ្គង់ជីវភាពពីរដ្ឋ, លេខសម្គាល់អត្តសញ្ញាណប័ណ្ណ, លិខិតបញ្ជាក់ពន្ធដារដើម។
- សាលានឹងមានការណែនាំដោយឡែកអំពីវិធីដាក់ពាក្យ។ កំឡុងចុងខែមិថុនា(6)
- ការដាក់ពាក្យទទួលប្រាក់ឧបត្ថម្ភថ្លៃសិក្សាដោយប្រើលេខសម្គាល់អត្តសញ្ញាណប័ណ្ណម្តងរួចហើយនោះ ការដាក់ពាក្យទទួលអាហារូបករណ៍គឺមិនចាំបាច់អោយដាក់ឯកសារលេខសម្គាល់អត្តសញ្ញាណប័ណ្ណម្តងទៀតទេ។
- សាលានឹងទាក់ទងទៅគ្រួសារណាដែលមានសិទ្ធិទទួលប្រាក់។

អង្គការសេវា

令和〇年〇月〇日

សូមចុះកាលបរិច្ឆេទដែលបានបំពេញ

神奈川県教育委員会 殿

高等学校等就学支援金

ប្រាក់ឧបត្ថម្ភផ្លូវសិក្សាវិទ្យាល័យ

受給資格認定申請書 (初回時)
高等学校等就学支援金 (以下「就学支援金」といいます。) の受給 資格の認定を申請します。

លិខិតអនុញ្ញាតឱ្យសិស្សទទួលបានប្រាក់ (ជាលើកដំបូង)
ការអនុញ្ញាតឱ្យសិស្សទទួលបានប្រាក់ឧបត្ថម្ភផ្លូវសិក្សាវិទ្យាល័យចាប់ពីបច្ចុប្បន្ននេះទៅលើកដំបូង
[ប្រាក់ឧបត្ថម្ភផ្លូវសិក្សា]

ស្រមៃប្រើស្រមៃសយកជម្រើសមួយក្នុងចំណោមពីរ។
- ប្រសិនបើអ្នកដាក់ពាក្យសុំប្រាក់ឧបត្ថម្ភផ្លូវសិក្សាជាលើកដំបូង គួសសញ្ញា "L" នៅក្នុង "ទម្រង់ពាក្យសុំសិទ្ធិទទួលបានប្រាក់ (ជាលើកដំបូង)" ។
- ប្រសិនបើអ្នកបានទទួលប្រាក់ឧបត្ថម្ភសាលាពីមុនមក គួសសញ្ញា "L" នៅក្នុង "ទម្រង់ (លើកទី2ឡើងទៅ)" ។

収入 状況 届出書 (2回目以降)
既に受給 資格 認定を受けているため、就学 支援金の支給に関して、保護者等の収入の状況に関する事項について、届け出ます。

លិខិតរាយការណ៍អំពីស្ថានភាពនៃប្រាក់ចំណូល (ចាប់ពីលើកទី2ឡើងទៅ)
ដោយមានសិទ្ធិទទួលបានប្រាក់ឧបត្ថម្ភផ្លូវសិក្សាចរលំហើយ។ យើងខ្ញុំសូមរាយការណ៍អំពីប្រាក់ចំណូលរបស់អ្នកព្យាបាល។
(上の2つの□のうち、いずれかの□にレ印を付けてください。)

សូមពិនិត្យហើយគូសសញ្ញា L កន្លែង

同意する方を記入してください。
(以下の空欄に生徒本人が署名してください。保護者等による代筆も可能です。記入に当たっては、別紙の「記入上の注意」及び「留意事項」をよく読んでから記入してください。)

សិស្សខ្លួនឯងផ្ទាល់ត្រូវសរសេរនៅតារាងដងខាងក្រោមនេះ។
អាណាព្យាបាលអាចសរសេរជំនួសបាន។

Table with 3 columns: 名前 (Name), 番号 (Number), 子太郎 (Son Taro)

សូមសរសេរឈ្មោះសិស្ស, របៀបអានឈ្មោះ, ថ្ងៃខែឆ្នាំកំណើត, អាសយដ្ឋាន

Table with 2 columns: 生徒の生年月日 (Student's Birth Date), 平成19年8月15日 (Heisei 19, Aug 15)

សរសេរថ្ងៃខែឆ្នាំកំណើតសិស្ស

Table with 2 columns: 生徒の住所 (Student's Residence), 神奈川県横浜市 中区日本大通り1000 (Kanagawa Prefecture Yokohama City Naka-ku Nipponbashi 1000)

សរសេរអាសយដ្ឋានសិស្ស

Table with 2 columns: 保護者等の電話番号 (Guardian's Phone Number), 父090-0000-0000 母080-0000-0000

សូមសរសេរលេខទូរស័ព្ទរបស់អាណាព្យាបាលទាំង២គឺលេខលោកអាចទាក់ទងពេលថ្ងៃបាន។
សូមសរសេរលេខទូរស័ព្ទរបស់អាណាព្យាបាលទាំងអស់

Table with 2 columns: 保護者等の電子メールアドレス (Guardian's Email Address), XXXXXXXXXXXX@XXXXX.XX.XX

Table with 2 columns: 生徒が在学する学校の名称 (School Name), 神奈川県立〇〇学校 (Kanagawa Prefectural School)

1. 生徒が在学している学校 (現在通っている学校)
* 卒業した学校: 高校卒業した学校 (卒業した学校)
* 現在通っている学校: 現在通っている学校 (現在通っている学校)
* 過去に通っていた学校: 過去に通っていた学校 (過去に通っていた学校)

Table with 4 columns: 学校名 (School Name), 年月日 (Date), 学校の種類・課程・学科 (School Type/Course/Subject)

សូមបញ្ជាក់កាលបរិច្ឆេទនៃការចុះឈ្មោះចូលរៀន (ឆ្នាំ) នៅក្នុងវិទ្យាល័យបច្ចុប្បន្នរបស់អ្នក។

ក្នុងករណីធ្លាប់បានសិក្សានៅវិទ្យាល័យពីអតីតកាល

[2. អំពីស្ថានភាព នៃប្រាក់ចំណូលអាណាព្យាបាលជាដើម]

(1) អំឡុងពេលនៃការទទួលប្រាក់ឧបត្ថម្ភផ្ទៃក្នុង (សូមជ្រើសរើសមួយហើយគូសសញ្ញា ៤ នៅក្នុង □)

<input checked="" type="checkbox"/> ២០៤~២០៦(ភ្ជាប់ជាមួយលិខិតបញ្ជាក់ពន្ធន្ទាត់មុន)	<input type="checkbox"/> ២០៧~២០៩(ភ្ជាប់ជាមួយលិខិតបញ្ជាក់ពន្ធប្រចាំឆ្នាំនេះ)
---	---

(2) ស្ថានភាពអាណាព្យាបាលគិតមកដល់ថ្ងៃដាក់ពាក្យគឺមានដូចខាងក្រោម។ (សូមជ្រើសរើសមួយនៅក្នុងលេខ①~⑧)

(2)-1 ស្តីពីការភ្ជាប់ជាមួយលិខិតបញ្ជាក់ពន្ធដាររបស់អាណាព្យាបាលជាដើមមានចុះនៅខាងក្រោម។

①	<input checked="" type="checkbox"/>	អ្នកមានសិទ្ធិជាអាណាព្យាបាល (ឪពុកម្តាយ) សម្រាប់ 2 នាក់ ប្រសិនបើសិស្សជាអនីតិជន (អាយុក្រោម 18ឆ្នាំ)មានអាណាព្យាបាល(ឪពុកម្តាយ)ទាំង2នាក់
②	<input type="checkbox"/>	អ្នកមានសិទ្ធិជាអាណាព្យាបាល 1នាក់ (សូមជ្រើសរើសយក ៧~១ ហើយគូសសញ្ញា ៤ នៅក្នុង □)
		<input type="checkbox"/> ア អ្នកមានសិទ្ធិជាអាណាព្យាបាល 1នាក់ដែលទទួលបានការលើកលែងពន្ធ ទោះបីជាតម្រូវអោយបង់ពន្ធប្រាក់ចំណូលតែជាចំនួនដែលប្រាក់ដំបូងធ្វើអោយប្រែប្រួល។
		<input type="checkbox"/> イ មានអាណាព្យាបាល 1នាក់ដែលទៅរស់នៅក្រៅពីប្រទេសជប៉ុន ដែលជាហេតុមិនតម្រូវអោយមានការបង់ពន្ធដល់រដ្ឋ។
	<input type="checkbox"/> ウ ក្នុងករណីមានការលែងលះ ទទួលបានអាណាព្យាបាលដែលជាហេតុធ្វើអោយមានអាណាព្យាបាលតែ 1នាក់។ មានអ្នកមានសិទ្ធិជាអាណាព្យាបាល តែដោយមានបញ្ហាណាមួយដែលមិនអាចដាក់លិខិតបញ្ជាក់ពន្ធដារអាណាព្យាបាលណាមួយជាដើម។	

សូមជ្រើសរើសមួយនៅក្នុងលេខ①~⑧

③	<input type="checkbox"/>	អ្នកទទួលបានបន្ទុកមើលថែអនីតិជន □ នាក់ ក្នុងករណីគ្មានអ្នកណាមានសិទ្ធិជាអាណាព្យាបាល តែមានការជ្រើសរើស អ្នកទទួលបានបន្ទុកមើលថែអនីតិជន។ (ប្រសិនបើមានអ្នកទទួលបានបន្ទុកមើលថែច្រើនអ្នក សូមបញ្ជាក់ទាំងអស់។ ប៉ុន្តែ អ្នកទទួលបានបន្ទុកមើលថែអនីតិជនលក្ខណៈជាស្ថាប័ន ហើយសម្រាប់រ៉ាប់រងតែចំណែក នឹងត្រូវបានលើកលែង។)
---	--------------------------	--

សូមសរសេរចំនួនអ្នកដែលត្រូវបានជ្រើសរើសជាអ្នកគាំពារអនីតិជន ក្នុងករណីមិនមានអ្នកណាមានសិទ្ធិជាអាណាព្យាបាល។

④	<input type="checkbox"/>	អ្នកដែលមានប្រាក់ចំណូលហើយជាអ្នកផ្គត់ផ្គង់ជីវភាពរបស់សិស្ស(ចាប់ពីខាងក្រោមទៅហៅកាត់ថា 「អ្នកផ្គត់ផ្គង់ជីវភាពសិស្ស」)(ជាអាណាព្យាបាលជាដើម)២ប្រទេស ទោះបីជាពេលដែលកំពុងសិក្សាសិស្សបានក្លាយជាអនីតិជនមែនតែគិតមកដល់ពេលដាក់ពាក្យ គឺសិស្សនៅជាអនីតិជនហើយក្នុងករណីមិនមានការផ្លាស់ប្តូរអ្នកផ្គត់ផ្គង់។
---	--------------------------	--

⑤	<input type="checkbox"/>	ជាអ្នកផ្គត់ផ្គង់ជីវភាពសិស្ស 1នាក់ (សូមជ្រើសរើសយក ៧~១ ហើយគូសសញ្ញា ៤ នៅក្នុង □)
		<input type="checkbox"/> ア ទោះបីជាពេលដែលកំពុងសិក្សាសិស្សបានក្លាយជាអនីតិជនមែនតែមានអាណាព្យាបាលម្នាក់ដែលរងការអនុគ្រោះពន្ធស្រករ ឬទោះជាមានការកាត់ពន្ធខ្លះតែមិនធ្វើអោយប្រែប្រួលដល់លក្ខខណ្ឌបែងចែកចំនួននៃការបង់ពន្ធ។
		<input type="checkbox"/> イ ជាអ្នកផ្គត់ផ្គង់ជីវភាពសិស្ស រួមដែលមិនបានរស់នៅក្នុងប្រទេសជប៉ុនកំឡុងពេលតម្រូវអោយមានការបង់ពន្ធបាននយោបាយត្រូវបានមានការលើកលែងមិនអោយបង់ពន្ធ។
	<input type="checkbox"/> ウ	<ul style="list-style-type: none"> ក្នុងករណីដែលសិស្សជាអនីតិជនតែគ្មានអាណាព្យាបាលឬគ្មានអ្នកទទួលបានបន្ទុកផ្គត់ផ្គង់ចិញ្ចឹម។ ក្នុងករណីគិតមកដល់ពេលចូលសិក្សាសិស្សជាអនីតិជនតែគ្មានអ្នកផ្គត់ផ្គង់ជីវភាព។ ពេលនេះសិស្សជាអនីតិជនតែក្នុងករណីពេលនៅជាអនីតិជនមានអាណាព្យាបាលតែ 1ប្រទេស។ ពេលនេះសិស្សជាអនីតិជនតែក្នុងករណីពេលនៅជាអនីតិជន គ្មានអាណាព្យាបាលឬគ្មានអ្នកទទួលបានបន្ទុកផ្គត់ផ្គង់ចិញ្ចឹមជាដើម។

⑥	<input type="checkbox"/>	សមីខ្លួនសិស្ស <ul style="list-style-type: none"> មិនមានអាណាព្យាបាលឬអ្នកដែលមានសិទ្ធិជាអាណាព្យាបាលណាមួយរ៉ាប់រងជីវភាព។ សិស្សមិនទាន់គ្រប់អាយុទេ ប៉ុន្តែមានប្រាក់ចំណូលជាប់ពន្ធខេត្តលើមូលដ្ឋានប្រាក់ចំណូល ឬពន្ធក្រុងតាមចំណូល។
---	--------------------------	--

(2)-2 ដោយមូលហេតុខាងក្រោមមិនអាចដាក់លិខិតបញ្ជាក់ពន្ធ

⑦	<input type="checkbox"/>	ការបញ្ជាក់ពីប្រាក់ចំណូលរបស់សិស្សគោលដៅខ្លួនគាត់ផ្ទាល់ប្រសិនបើគឺជាការ (អំណាចរបស់មាតាបិតាប្រសិនបើមានមន្ត្រីអាណាព្យាបាលនៃការថែទាំជីវភាពជាមនុស្សតូចឬដើម) អ្នកមិនត្រូវបានទទួលបានប្រាក់ចំណូលតែមួយគត់គឺជាប្រធានបទត្រូវបានប្រាក់ចំណូលពន្ធក្រុងចែកជាអនីតិជន
⑧	<input type="checkbox"/>	អំណាចរបស់មាតាបិតា, អាណាព្យាបាលរបស់អនីតិជនប្រសិនបើមានទាំងអស់នៃការរស់នៅជាមនុស្សថែទាំមួយឬជាសិស្សខ្លួនឯងពន្ធក្រុងដូចជាមិនបានរស់នៅក្នុងប្រទេសជប៉ុនកាលបរិច្ឆេទនៃការបង់ពន្ធ (ពន្ធ)

លិខិតបញ្ជាក់ពន្ធដារដែលបានភ្ជាប់មកនូវឈ្មោះអាណាព្យាបាលនិងទំនាក់ទំនងរវាងសិស្ស។ (7、8 នោះគឺមិនចាំបាច់ដាក់សញ្ញា ៤ ទេ) ។

しらい 氏名 番号 太郎	せいと かつぎから 生徒との続柄 父	しらい 氏名 番号 花子	せいと かつぎから 生徒との続柄 母
------------------------	---------------------------------	------------------------	---------------------------------

សូមសរសេរឈ្មោះអ្នកដែលបានដាក់លិខិតបញ្ជាក់ពន្ធ ត្រូវជាអ្វីនឹងសិស្ស ថ្ងៃខែឆ្នាំកំណើត

※ក្នុងករណីមានការប្រែប្រួលស្ថានភាពគ្រួសារសូមទាក់ទងប្រាប់សាលាកុំខាន។ ព្រោះចំនួនទឹកប្រាក់ដែលត្រូវទទួលបានមានការផ្លាស់ប្តូរដែរ។

[៣កំណត់ចំណាំ] (សូមពិនិត្យមើលខ្លឹមសារខាងក្រោមហើយគូសសញ្ញា ៤ នៅក្នុង □)

ឯកភាពនឹងធ្វើសិទ្ធិអោយសាលាបំពេញបែបបទដើម្បីទទួលបានប្រាក់ឧបត្ថម្ភព្រមទាំងយកប្រាក់នោះទៅបង់ថ្លៃសិក្សាផ្ទាល់។

ដាច់ខាតសូមពិនិត្យ ហើយគូសសញ្ញា ៤