

## 第 2 編

# 県税調定収入状況

# 1 県税決算額

## (1) 税目別

区 分		調 定 額		収 入 済 額	
		税 額	件 数	税 額	件 数
普 通 税	計課税分	828,828,779.872	4,123,679	796,984,617,400	3,995,567
	現年滞納	799,341,444,173	4,014,785	789,962,069,902	3,965,901
	繰越分	29,487,335,699	108,894	7,022,547,498	29,666
個人県民税	計課税分	243,373,847,703	-	222,504,642,021	-
	現年滞納	224,371,310,394	-	219,199,331,796	-
	繰越分	19,002,537,309	-	3,305,310,225	-
法人県民税	計課税分	36,112,016,126	241,581	35,914,391,486	233,327
	現年滞納	35,572,908,600	234,662	35,544,283,722	230,712
	繰越分	539,107,526	6,919	370,107,764	2,615
県民税利子割	計課税分	20,702,051,478	44,998	20,702,072,939	44,999
	現年滞納	20,702,051,478	44,998	20,702,072,939	44,999
	繰越分	-	-	-	-
個人事業税	計課税分	20,406,203,704	192,002	18,977,097,426	173,812
	現年滞納	19,059,613,200	175,458	18,659,046,085	169,928
	繰越分	1,346,590,504	16,544	318,051,341	3,884
法人事業税	計課税分	183,428,306,498	86,242	182,545,214,834	84,880
	現年滞納	181,235,352,700	84,437	181,304,218,966	84,125
	繰越分	2,192,953,798	1,805	1,240,995,868	755
地方消費税	計課税分	147,842,330,491	-	147,842,330,491	-
	現年滞納	147,842,330,491	-	147,842,330,491	-
	繰越分	-	-	-	-
不動産取得税	計課税分	39,266,305,370	90,417	34,001,381,827	81,277
	現年滞納	35,501,772,500	81,974	32,958,544,522	78,634
	繰越分	3,764,532,870	8,443	1,042,837,305	2,643
県たばこ税	計課税分	17,218,494,571	251	17,215,544,151	193
	現年滞納	17,216,218,445	204	17,215,544,151	193
	繰越分	2,276,126	47	-	-
ゴルフ場利用税	計課税分	2,866,456,700	618	2,866,456,700	618
	現年滞納	2,866,456,700	618	2,866,456,700	618
	繰越分	-	-	-	-
特別地方消費税	計課税分	6,412,051,533	141,361	6,031,904,647	130,511
	現年滞納	6,070,535,765	132,265	5,912,400,468	127,999
	繰越分	341,515,768	9,096	119,504,179	2,512
自動車税	計課税分	110,998,169,498	3,322,795	108,181,034,678	3,242,536
	現年滞納	108,700,347,700	3,256,755	107,555,293,862	3,225,279
	繰越分	2,297,821,798	66,040	625,740,816	17,257
鉦区税	計課税分	12,800	3	12,800	3
	現年滞納	12,800	3	12,800	3
	繰越分	-	-	-	-
狩猟者登録税	計課税分	31,772,600	3,391	31,772,600	3,391
	現年滞納	31,772,600	3,391	31,772,600	3,391
	繰越分	-	-	-	-
固定資産税	計課税分	170,760,800	20	170,760,800	20
	現年滞納	170,760,800	20	170,760,800	20
	繰越分	-	-	-	-
目的税	計課税分	88,455,694,104	375,385	85,437,457,738	375,106
	現年滞納	86,206,819,240	375,137	83,491,904,855	374,950
	繰越分	2,248,874,864	248	1,945,552,883	156
自動車取得税	計課税分	31,196,025,800	363,448	31,192,426,500	363,398
	現年滞納	31,193,353,700	363,410	31,192,208,800	363,394
	繰越分	2,672,100	38	217,700	4
軽油引取税	計課税分	57,238,860,904	8,546	54,224,223,838	8,317
	現年滞納	54,992,658,140	8,336	52,278,888,655	8,165
	繰越分	2,246,202,764	210	1,945,335,183	152
入 猟 税	計課税分	20,807,400	3,391	20,807,400	3,391
	現年滞納	20,807,400	3,391	20,807,400	3,391
	繰越分	-	-	-	-
合 計	計課税分	917,284,473,976	4,499,064	882,422,075,138	4,370,673
	現年滞納	885,548,263,413	4,389,922	873,453,974,757	4,340,851
	繰越分	31,736,210,563	109,142	8,968,100,381	29,822

## (平成11年度)

(単位 円)

欠 損 額		収 入 未 済 額		収入歩合 %	区 分
税 額	件 数	税 額	件 数		
2,724,530,887 3,038,978 2,721,491,909	10,087 — 10,087	30,138,616,686 10,394,506,681 19,744,110,005	119,007 49,841 69,166	96.2 98.8 23.8	計現滞 普通税
1,750,734,443 3,038,978 1,747,695,465	— — —	19,118,471,239 5,168,939,620 13,949,531,619	— — —	91.4 97.7 17.4	計現滞 個人県民税
35,809,194 — 35,809,194	750 — 750	315,322,271 182,086,803 133,235,468	7,538 3,979 3,559	99.5 99.9 68.7	計現滞 法人県民税
— — —	— — —	0 0 —	0 0 —	100.0 100.0 —	計現滞 県民税利子割
101,297,491 — 101,297,491	1,236 — 1,236	1,329,509,151 402,176,615 927,332,536	16,979 5,548 11,431	93.0 97.9 23.6	計現滞 個人事業税
279,124,290 — 279,124,290	168 — 168	1,437,024,174 764,103,034 672,921,140	1,967 1,081 886	99.5 99.9 56.6	計現滞 法人事業税
— — —	— — —	0 0 —	— — —	100.0 100.0 —	計現滞 地方消費税
317,120,366 — 317,120,366	626 — 626	4,973,736,710 2,568,660,778 2,405,075,932	8,540 3,365 5,175	86.6 92.8 27.7	計現滞 不動産取得税
— — —	— — —	2,950,420 674,294 2,276,126	58 11 47	99.9 99.9 0.0	計現滞 県たばこ税
— — —	— — —	0 0 —	0 0 —	100.0 100.0 —	計現滞 ゴルフ場利用税
23,756,557 — 23,756,557	798 — 798	356,813,901 158,558,869 198,255,032	10,062 4,276 5,786	94.1 97.4 35.0	計現滞 特別地方消費税
216,688,546 — 216,688,546	6,509 — 6,509	2,604,788,820 1,149,306,668 1,455,482,152	73,863 31,581 42,282	97.5 98.9 27.2	計現滞 自動車税
— — —	— — —	0 0 —	0 0 —	100.0 100.0 —	計現滞 鉾区税
— — —	— — —	0 0 —	0 0 —	100.0 100.0 —	計現滞 狩猟者登録税
— — —	— — —	0 0 —	0 0 —	100.0 100.0 —	計現滞 固定資産税
— — —	— — —	3,018,239,113 2,714,917,132 303,321,981	279 187 92	96.6 96.9 86.5	計現滞 目的税
— — —	— — —	3,599,300 1,144,900 2,454,400	50 16 34	99.9 99.9 8.1	計現滞 自動車取得税
— — —	— — —	3,014,639,813 2,713,772,232 300,867,581	229 171 58	94.7 95.1 86.6	計現滞 軽油引取税
— — —	— — —	0 0 —	0 0 —	100.0 100.0 —	計現滞 入猟税
2,724,530,887 3,038,978 2,721,491,909	10,087 — 10,087	33,156,855,799 13,109,423,813 20,047,431,986	119,286 50,028 69,258	96.2 98.6 28.3	計現滞 合 計

(2) 事務所別

区 分	調 定 額		収 入 済 額		
	税 額	件 数	税 額	件 数	
横 浜 県 税 務 所	現 滞	371,920,042,198	81,667	361,427,454,229	75,325
	年 納	362,429,016,261	76,083	358,975,507,695	73,840
	計 課 線 税 越 分 分	9,491,025,937	5,584	2,451,946,534	1,485
神 奈 川 "	現 滞	34,700,013,755	57,793	33,747,375,931	54,849
	年 納	34,053,819,751	54,957	33,524,104,155	53,900
	計 課 線 税 越 分 分	646,194,004	2,836	223,271,776	949
緑 "	現 滞	13,727,872,180	45,566	13,272,199,892	43,166
	年 納	13,343,132,841	43,573	13,186,956,760	42,716
	計 課 線 税 越 分 分	384,739,339	1,993	85,243,132	450
鶴 見 "	現 滞	10,259,532,215	27,839	9,898,240,389	26,495
	年 納	10,077,031,952	26,531	9,812,289,411	26,067
	計 課 線 税 越 分 分	182,500,263	1,308	85,950,978	428
南 "	現 滞	14,333,366,982	59,995	13,635,751,294	55,423
	年 納	13,694,669,445	55,648	13,444,720,825	54,306
	計 課 線 税 越 分 分	638,697,537	4,347	191,030,469	1,117
保 土 ケ 谷 "	現 滞	9,271,843,694	38,837	8,772,515,640	36,254
	年 納	8,841,914,781	36,371	8,634,433,493	35,529
	計 課 線 税 越 分 分	429,928,913	2,466	138,082,147	725
戸 塚 "	現 滞	11,860,358,739	32,808	11,555,777,279	31,176
	年 納	11,644,353,971	31,277	11,474,457,838	30,729
	計 課 線 税 越 分 分	216,004,768	1,531	81,319,441	447
川 崎 "	現 滞	60,735,658,028	47,151	56,962,042,496	44,420
	年 納	57,433,514,260	45,005	56,287,155,813	43,745
	計 課 線 税 越 分 分	3,302,143,768	2,146	674,886,683	675
高 津 "	現 滞	18,648,393,376	51,761	18,061,716,586	49,094
	年 納	18,198,493,049	49,422	17,941,258,750	48,409
	計 課 線 税 越 分 分	449,900,327	2,339	120,457,836	685
麻 生 "	現 滞	4,853,002,010	23,864	4,606,819,346	22,670
	年 納	4,614,178,032	22,718	4,534,618,131	22,257
	計 課 線 税 越 分 分	238,823,978	1,146	72,201,215	413
横 須 賀 "	現 滞	20,705,824,770	33,640	19,381,253,924	31,857
	年 納	18,443,561,482	31,881	18,077,196,773	31,255
	計 課 線 税 越 分 分	2,262,263,288	1,759	1,304,057,151	602
平 塚 "	現 滞	34,218,293,124	48,711	32,435,903,593	46,238
	年 納	32,433,214,586	46,398	31,950,812,701	45,578
	計 課 線 税 越 分 分	1,785,078,538	2,313	485,090,892	660
鎌 倉 "	現 滞	15,379,324,127	24,902	14,355,665,163	23,387
	年 納	14,493,903,272	23,650	14,147,812,877	23,000
	計 課 線 税 越 分 分	885,420,855	1,252	207,852,286	387
藤 沢 "	現 滞	37,012,143,693	54,516	34,137,971,020	50,797
	年 納	34,983,462,677	51,464	33,735,828,728	49,924
	計 課 線 税 越 分 分	2,028,681,016	3,052	402,142,292	873
小 田 原 "	現 滞	17,944,791,580	38,239	16,928,416,617	36,908
	年 納	16,940,527,927	37,024	16,678,073,131	36,453
	計 課 線 税 越 分 分	1,004,263,653	1,215	250,343,486	455
相 模 原 "	現 滞	29,779,336,207	51,285	27,952,810,564	47,045
	年 納	28,092,068,943	47,567	27,511,870,431	46,107
	計 課 線 税 越 分 分	1,687,267,264	3,718	440,940,133	938
三 浦 "	現 滞	2,034,613,476	4,953	1,797,027,960	4,803
	年 納	1,799,278,446	4,761	1,754,258,193	4,724
	計 課 線 税 越 分 分	235,335,030	192	42,769,767	79
厚 木 "	現 滞	27,310,216,683	29,557	26,302,760,199	28,192
	年 納	25,862,500,082	28,312	25,606,095,328	27,777
	計 課 線 税 越 分 分	1,447,716,601	1,245	696,664,871	415
大 和 "	現 滞	26,454,851,358	44,109	24,165,654,039	41,456
	年 納	24,611,151,738	41,849	23,850,424,345	40,800
	計 課 線 税 越 分 分	1,843,699,620	2,260	315,229,694	656
足 柄 上 "	現 滞	10,957,061,226	9,008	10,847,250,062	8,815
	年 納	10,861,145,441	8,873	10,820,494,410	8,772
	計 課 線 税 越 分 分	95,915,785	135	26,755,652	43
津 久 井 "	現 滞	2,983,739,257	6,620	2,804,007,737	6,369
	年 納	2,803,623,076	6,393	2,758,102,307	6,290
	計 課 線 税 越 分 分	180,116,181	227	45,905,430	79
自 動 車 税 管 理 事 務 所	現 滞	142,194,195,298	3,686,243	139,373,461,178	3,605,934
	年 納	139,893,701,400	3,620,165	138,747,502,662	3,588,673
	計 課 線 税 越 分 分	2,300,493,898	66,078	625,958,516	17,261
合 計	現 滞	917,284,473,976	4,499,064	882,422,075,138	4,370,673
	年 納	885,548,263,413	4,389,922	873,453,974,757	4,340,851
	計 課 線 税 越 分 分	31,736,210,563	109,142	8,968,100,381	29,822

(単位 円)

欠 損 額		収 入 未 済 額		収入歩合 %	計 現 滞	区 分
税 額	件 数	税 額	件 数			
840,809,995 1,377,747 839,432,248	584 — 584	9,815,298,526 3,615,513,771 6,199,784,755	5,863 2,348 3,515	97.2 99.0 25.8	計 現 滞	横 浜
145,501,741 — 145,501,741	312 — 312	864,987,321 587,494,834 277,492,487	2,717 1,136 1,581	97.3 98.4 34.6	計 現 滞	神 奈 川
7,664,667 — 7,664,667	73 — 73	518,716,577 226,885,037 291,831,540	2,370 900 1,470	96.7 98.8 22.2	計 現 滞	緑
9,390,128 — 9,390,128	130 — 130	397,627,998 310,448,841 87,179,157	1,260 510 750	96.5 97.4 47.1	計 現 滞	鶴 見
54,626,172 — 54,626,172	568 — 568	710,719,734 317,354,938 393,364,796	4,062 1,398 2,664	95.1 98.2 29.9	計 現 滞	南
6,720,495 — 6,720,495	119 — 119	515,296,359 230,158,088 285,138,271	2,510 887 1,623	94.6 97.7 32.1	計 現 滞	保 土 ケ 谷
9,079,934 — 9,079,934	98 — 98	316,515,226 190,909,833 125,605,393	1,568 582 986	97.4 98.5 37.6	計 現 滞	戸 塚
314,605,470 — 314,605,470	139 — 139	3,554,619,391 1,241,967,776 2,312,651,615	2,636 1,304 1,332	93.8 98.0 20.4	計 現 滞	川 崎
43,239,140 — 43,239,140	156 — 156	611,764,840 325,561,489 286,203,351	2,554 1,056 1,498	96.9 98.6 26.8	計 現 滞	高 津
13,239,347 — 13,239,347	120 — 120	249,380,968 95,933,219 153,447,749	1,102 488 614	94.9 98.3 30.2	計 現 滞	麻 生
260,329,718 89,124 260,240,594	113 — 113	1,090,259,920 392,285,377 697,974,543	1,693 648 1,045	93.6 98.0 57.6	計 現 滞	横 須 賀
115,577,455 666,623 114,910,832	164 — 164	1,755,622,700 570,545,886 1,185,076,814	2,367 878 1,489	94.8 98.5 27.2	計 現 滞	平 塚
74,817,615 713,974 74,103,641	118 — 118	962,057,749 358,592,821 603,464,928	1,416 669 747	93.3 97.6 23.5	計 現 滞	鎌 倉
116,339,828 — 116,339,828	245 — 245	2,807,631,162 1,297,387,066 1,510,244,096	3,528 1,593 1,935	92.2 96.4 19.8	計 現 滞	藤 沢
112,313,909 — 112,313,909	41 — 41	945,697,554 304,089,796 641,607,758	1,308 588 720	94.3 98.5 24.9	計 現 滞	小 田 原
157,109,158 178,745 156,930,413	346 — 346	1,727,944,985 638,532,767 1,089,412,218	3,947 1,511 2,436	93.9 97.9 26.1	計 現 滞	相 模 原
28,413,480 — 28,413,480	10 — 10	212,617,236 48,465,453 164,151,783	142 39 103	88.3 97.5 18.2	計 現 滞	三 浦
59,056,147 — 59,056,147	35 — 35	971,676,588 279,678,041 691,998,547	1,355 559 796	96.3 99.0 48.1	計 現 滞	厚 木
117,422,285 — 117,422,285	182 — 182	2,241,016,160 829,948,519 1,411,067,641	2,537 1,114 1,423	91.3 96.9 17.1	計 現 滞	大 和
6,510,115 12,765 6,497,350	13 — 13	110,450,607 47,787,824 62,662,783	195 116 79	99.0 99.6 27.9	計 現 滞	足 柄 上
15,075,542 — 15,075,542	12 — 12	168,566,078 49,430,869 119,135,209	243 107 136	94.0 98.4 25.5	計 現 滞	津 久 井
216,688,546 — 216,688,546	6,509 — 6,509	2,608,388,120 1,150,451,568 1,457,936,552	73,913 31,597 42,316	98.0 99.2 27.2	計 現 滞	自動車税管理
2,724,530,887 3,038,978 2,721,491,909	10,087 — 10,087	33,156,855,799 13,109,423,813 20,047,431,986	119,286 50,028 69,258	96.2 98.6 28.3	計 現 滞	合 計

## (3) 税目別・事務所別 (その1)

区	分	横 浜	神 奈 川	緑	鶴 見	南
個 人 県 民 税	調 定 額	96,310,429,082	—	—	—	—
	収 入 入 済	94,111,987,639	—	—	—	—
	歩 合	97.7	—	—	—	—
法 人 県 民 税	調 定 額	8,881,849,300	3,684,541,500	1,521,483,100	985,633,300	1,463,925,700
	収 入 入 済	8,891,313,762	3,675,042,761	1,524,257,866	986,444,766	1,456,394,671
	歩 合	99.9	99.7	99.9	99.9	99.5
県 民 税 利 子 割	調 定 額	13,502,551,179	450,540,262	411,294,730	195,601,210	560,744,579
	収 入 入 済	13,502,551,179	450,540,262	411,299,586	195,601,210	560,744,579
	歩 合	100.0	100.0	100.0	100.0	100.0
個 人 事 業 税	調 定 額	741,451,100	1,568,661,600	1,815,321,300	605,048,800	1,458,638,900
	収 入 入 済	718,276,971	1,542,644,547	1,778,588,800	593,301,900	1,423,602,300
	歩 合	96.9	98.3	98.0	98.1	97.6
法 人 事 業 税	調 定 額	56,001,092,600	17,945,008,200	6,591,739,700	4,324,940,800	5,865,261,900
	収 入 入 済	56,084,746,850	17,894,407,417	6,640,996,500	4,347,671,300	5,849,228,500
	歩 合	99.9	99.7	99.9	99.9	99.7
地 方 消 費 税	調 定 額	147,842,330,491	—	—	—	—
	収 入 入 済	147,842,330,491	—	—	—	—
	歩 合	100.0	—	—	—	—
不 動 産 取 得 税	調 定 額	3,438,434,200	2,737,123,000	2,397,249,500	1,372,553,000	2,663,339,100
	収 入 入 済	3,210,227,696	2,599,027,440	2,231,243,043	1,245,828,900	2,507,723,569
	歩 合	93.4	95.0	93.1	90.8	94.2
県 た ば こ 税	調 定 額	17,216,218,445	—	—	—	—
	収 入 入 済	17,215,544,151	—	—	—	—
	歩 合	99.9	—	—	—	—
ゴ ル フ 場 利 用 税	調 定 額	—	—	—	—	53,971,200
	収 入 入 済	—	—	—	—	53,971,200
	歩 合	—	—	—	—	100.0
特 別 地 方 消 費 税	調 定 額	2,169,734,371	355,034,365	61,120,030	45,497,811	148,633,390
	収 入 入 済	2,120,336,704	352,559,263	57,839,976	44,247,261	147,727,246
	歩 合	97.7	99.3	94.6	97.3	99.4
自 動 車 税	調 定 額	—	—	—	—	—
	収 入 入 済	—	—	—	—	—
	歩 合	—	—	—	—	—
鉦 区 税	調 定 額	12,800	—	—	—	—
	収 入 入 済	12,800	—	—	—	—
	歩 合	100.0	—	—	—	—
狩 猟 者 登 録 税	調 定 額	8,400,200	—	—	—	—
	収 入 入 済	8,400,200	—	—	—	—
	歩 合	100.0	—	—	—	—
固 定 資 産 税	調 定 額	—	—	—	—	—
	収 入 入 済	—	—	—	—	—
	歩 合	—	—	—	—	—
自 動 車 取 得 税	調 定 額	—	—	—	—	—
	収 入 入 済	—	—	—	—	—
	歩 合	—	—	—	—	—
軽 油 引 取 税	調 定 額	16,311,030,693	7,312,910,824	544,924,481	2,547,757,031	1,480,154,676
	収 入 入 済	15,264,297,452	7,009,882,465	542,730,989	2,399,194,074	1,445,328,760
	歩 合	93.6	95.9	99.6	94.2	97.6
入 猟 税	調 定 額	5,481,800	—	—	—	—
	収 入 入 済	5,481,800	—	—	—	—
	歩 合	100.0	—	—	—	—
計	調 定 額	362,429,016,261	34,053,819,751	13,343,132,841	10,077,031,952	13,694,669,445
	収 入 入 済	358,975,507,695	33,524,104,155	13,186,956,760	9,812,289,411	13,444,720,825
	歩 合	99.0	98.4	98.8	97.4	98.2
滞 納 繰 越 分	調 定 額	9,491,025,937	646,194,004	384,739,339	182,500,263	638,697,537
	収 入 入 済	2,451,946,534	223,271,776	85,243,132	85,950,978	191,030,469
	歩 合	25.8	34.6	22.2	47.1	29.9
合 計	調 定 額	371,920,042,198	34,700,013,755	13,727,872,180	10,259,532,215	14,333,366,982
	収 入 入 済	361,427,454,229	33,747,375,931	13,272,199,892	9,898,240,389	13,635,751,294
	歩 合	97.2	97.3	96.7	96.5	95.1

(単位 円、%)

保土ヶ谷	戸 塚	川 崎	高 津	麻 生	横 須 賀	区 分	
-- -- --	-- -- --	34,325,985,434 33,498,906,870 97.6	-- -- --	-- -- --	9,669,226,657 9,482,544,720 98.1	調 収 歩	個人県民税
956,231,100 955,173,631 99.9	1,297,771,600 1,294,944,051 99.8	2,402,705,900 2,409,227,616 99.9	2,097,894,600 2,100,340,378 99.9	451,136,100 451,750,551 99.9	956,910,300 946,494,867 98.9	調 収 歩	法人県民税
289,009,391 289,009,391 100.0	320,415,144 320,415,144 100.0	506,898,005 506,898,005 100.0	436,805,096 436,805,096 100.0	202,710,743 202,710,743 100.0	441,123,097 441,134,371 100.0	調 収 歩	県民税利子割
1,047,048,900 1,018,743,830 97.3	983,250,100 964,496,400 98.1	771,694,800 743,482,856 96.3	1,837,279,000 1,816,202,818 98.9	901,602,400 894,337,100 99.2	524,045,000 505,502,800 96.5	調 収 歩	個人事業税
3,843,245,300 3,839,416,000 99.9	6,103,480,100 6,084,916,300 99.7	12,226,833,200 12,276,414,358 99.9	9,814,648,500 9,854,964,282 99.9	1,747,220,800 1,754,916,100 99.9	4,417,167,300 4,392,782,500 99.4	調 収 歩	法人事業税
-- -- --	-- -- --	-- -- --	-- -- --	-- -- --	-- -- --	調 収 歩	地方消費税
1,327,022,200 1,160,494,546 87.5	1,608,388,900 1,482,347,261 92.2	3,109,034,000 2,987,762,090 96.1	1,883,155,900 1,614,331,400 85.7	1,064,738,400 990,307,900 93.0	1,157,220,400 1,093,531,510 94.5	調 収 歩	不動産取得税
-- -- --	-- -- --	-- -- --	-- -- --	-- -- --	-- -- --	調 収 歩	県たばこ税
233,263,800 233,263,800 100.0	-- -- --	24,546,400 24,546,400 100.0	-- -- --	58,449,200 58,449,200 100.0	-- -- --	調 収 歩	ゴルフ場利用税
27,052,858 26,068,421 96.4	39,472,132 38,998,756 98.8	250,785,566 234,540,057 93.5	118,941,249 114,255,806 96.1	47,826,058 42,703,968 89.3	133,189,271 129,353,438 97.1	調 収 歩	特別地方消費税
-- -- --	-- -- --	-- -- --	-- -- --	-- -- --	-- -- --	調 収 歩	自動車税
-- -- --	-- -- --	-- -- --	-- -- --	-- -- --	-- -- --	調 収 歩	鉾 区 税
-- -- --	-- -- --	1,866,100 1,866,100 100.0	-- -- --	-- -- --	3,324,000 3,324,000 100.0	調 収 歩	狩猟者登録税
-- -- --	-- -- --	-- -- --	-- -- --	-- -- --	-- -- --	調 収 歩	固定資産税
-- -- --	-- -- --	-- -- --	-- -- --	-- -- --	-- -- --	調 収 歩	自動車取得税
1,119,041,232 1,112,263,874 99.4	1,291,575,995 1,288,339,926 99.7	3,811,950,955 3,602,297,561 94.5	2,009,768,704 2,004,358,970 99.7	140,494,331 139,442,569 99.3	1,139,184,957 1,080,358,067 94.8	調 収 歩	軽油引取税
-- -- --	-- -- --	1,213,900 1,213,900 100.0	-- -- --	-- -- --	2,170,500 2,170,500 100.0	調 収 歩	入 猟 税
8,841,914,781 8,634,433,493 97.7	11,644,353,971 11,474,457,838 98.5	57,433,514,260 56,287,155,813 98.0	18,198,493,049 17,941,258,750 98.6	4,614,178,032 4,534,618,131 98.3	18,443,561,482 18,077,196,773 98.0	調 収 歩	計
429,928,913 138,082,147 32.1	216,004,768 81,319,441 37.6	3,302,143,768 674,886,683 20.4	449,900,327 120,457,836 26.8	238,823,978 72,201,215 30.2	2,262,263,288 1,304,057,151 57.6	調 収 歩	滞納繰越分
9,271,843,694 8,772,515,640 94.6	11,860,358,739 11,555,777,279 97.4	60,735,658,028 56,962,042,496 93.8	18,648,393,376 18,061,716,586 96.9	4,853,002,010 4,606,819,346 94.9	20,705,824,770 19,381,253,924 93.6	調 収 歩	合 計

## (3) 税目別・事務所別 (その2)

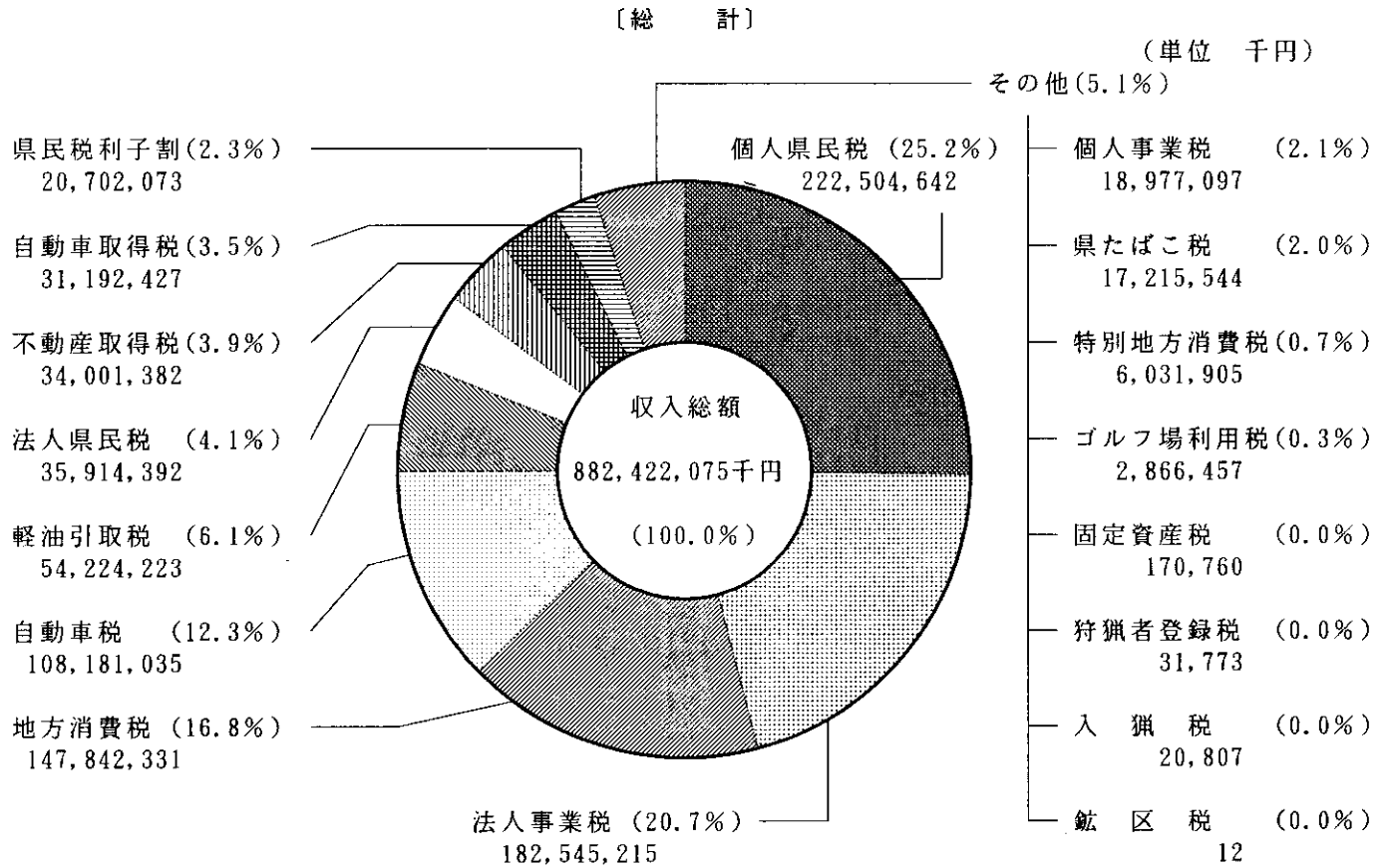
区 分		平 塚	鎌 倉	藤 沢	小 田 原	相 模 原
個人県民税	調収	13,431,098,025	8,965,210,226	17,287,593,068	5,839,066,748	14,209,792,079
	入 入 済 額 合	13,114,086,412 97.6	8,783,606,331 98.0	16,872,636,415 97.6	5,680,252,192 97.3	13,889,455,624 97.7
法人県民税	調収	1,869,406,800	541,296,700	1,947,928,000	997,472,700	1,669,909,000
	入 入 済 額 合	1,877,386,654 99.9	538,817,561 99.5	1,948,085,175 99.9	1,001,944,971 99.9	1,666,801,984 99.8
県民税利子割	調収	527,065,911	416,363,345	1,006,417,820	334,104,882	244,488,438
	入 入 済 額 合	527,068,251 100.0	416,363,345 100.0	1,006,420,811 100.0	334,104,882 100.0	244,488,438 100.0
個人事業税	調収	927,647,900	572,742,900	1,488,635,200	470,901,700	1,182,283,900
	入 入 済 額 合	908,672,282 98.0	558,438,900 97.5	1,458,738,500 98.0	464,895,600 98.7	1,152,945,751 97.5
法人事業税	調収	9,210,693,400	2,066,003,400	8,944,079,300	4,332,196,600	7,311,457,800
	入 入 済 額 合	9,276,115,400 99.9	2,057,244,600 99.6	8,972,336,600 99.9	4,363,836,300 99.9	7,315,139,759 99.9
地方消費税	調収	—	—	—	—	—
	入 入 済 額 合	—	—	—	—	—
不動産取得税	調収	2,092,448,900	1,279,263,800	2,010,187,300	1,385,280,000	2,175,090,400
	入 入 済 額 合	1,990,267,380 95.1	1,149,751,700 89.9	1,846,897,040 91.9	1,322,232,270 95.4	1,981,691,838 91.1
県たばこ税	調収	—	—	—	—	—
	入 入 済 額 合	—	—	—	—	—
ゴルフ場利用税	調収	380,226,900	253,789,100	177,941,200	347,127,800	85,785,600
	入 入 済 額 合	380,226,900 100.0	253,789,100 100.0	177,941,200 100.0	347,127,800 100.0	85,785,600 100.0
特別地方消費税	調収	204,551,904	169,131,494	188,716,080	1,597,751,556	141,378,625
	入 入 済 額 合	199,092,304 97.3	166,658,757 98.5	180,623,037 95.7	1,558,169,373 97.5	134,969,364 95.5
自動車税	調収	—	—	—	—	—
	入 入 済 額 合	—	—	—	—	—
鉾 区 税	調収	—	—	—	—	—
	入 入 済 額 合	—	—	—	—	—
狩猟者登録税	調収	6,310,700	—	—	2,028,900	—
	入 入 済 額 合	6,310,700 100.0	—	—	2,028,900 100.0	—
固定資産税	調収	—	—	—	170,760,800	—
	入 入 済 額 合	—	—	—	170,760,800 100.0	—
自動車取得税	調収	—	—	—	—	—
	入 入 済 額 合	—	—	—	—	—
軽油引取税	調収	3,779,641,346	230,102,307	1,931,964,709	1,462,488,141	1,071,883,101
	入 入 済 額 合	3,667,463,618 97.0	223,142,583 97.0	1,272,149,950 65.8	1,431,371,943 97.9	1,040,592,073 97.1
入 猟 税	調収	4,122,800	—	—	1,348,100	—
	入 入 済 額 合	4,122,800 100.0	—	—	1,348,100 100.0	—
計	調収	32,433,214,586	14,493,903,272	34,983,462,677	16,940,527,927	28,092,068,943
	入 入 済 額 合	31,950,812,701 98.5	14,147,812,877 97.6	33,735,828,728 96.4	16,678,073,131 98.5	27,511,870,431 97.9
滞納繰越分	調収	1,785,078,538	885,420,855	2,028,681,016	1,004,263,653	1,687,267,264
	入 入 済 額 合	485,090,892 27.2	207,852,286 23.5	402,142,292 19.8	250,343,486 24.9	440,940,133 26.1
合 計	調収	34,218,293,124	15,379,324,127	37,012,143,693	17,944,791,580	29,779,336,207
	入 入 済 額 合	32,435,903,593 94.8	14,355,665,163 93.3	34,137,971,020 92.2	16,928,416,617 94.3	27,952,810,564 93.9



(単位 円、%)

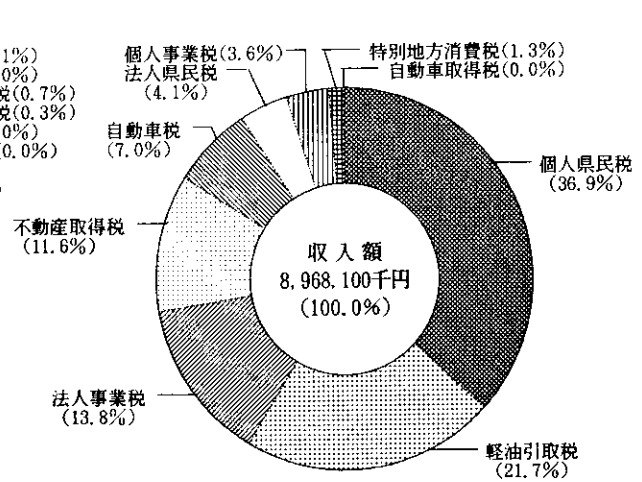
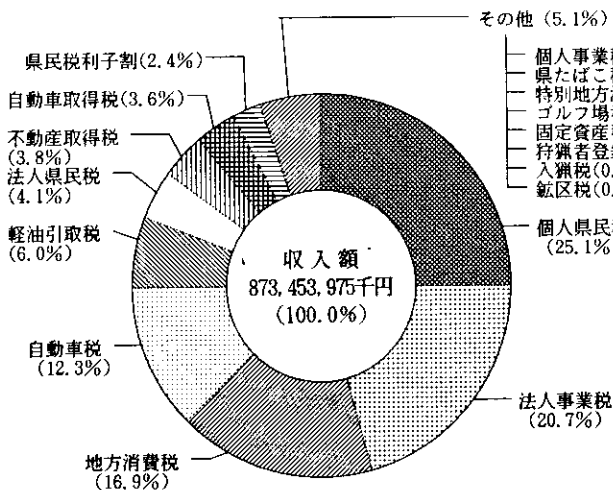
三 浦	厚 木	大 和	足 柄 上	津 久 井	自動車税管理	合 計	区 分	
1,059,994,096 1,020,985,402 96.3	6,204,844,584 6,038,367,357 97.3	13,045,490,748 12,748,305,029 97.7	2,473,913,379 2,447,237,273 98.9	1,548,666,268 1,510,960,532 97.6	— — —	224,371,310,394 219,199,331,796 97.7	調 収 歩	個人県民税
80,514,100 80,989,401 99.9	1,648,863,400 1,649,798,399 99.9	1,342,477,900 1,313,771,073 97.9	681,820,600 682,238,035 99.9	93,136,900 93,065,549 99.9	— — —	35,572,908,600 35,544,283,722 99.9	調 収 歩	法人県民税
28,192,022 28,192,022 100.0	360,706,486 360,706,486 100.0	349,491,268 349,491,268 100.0	85,147,974 85,147,974 100.0	32,379,896 32,379,896 100.0	— — —	20,702,051,478 20,702,072,939 100.0	調 収 歩	県民税利子割
79,030,400 77,861,000 98.5	669,365,200 656,917,300 98.1	1,185,556,100 1,157,464,530 97.6	141,448,200 138,187,300 97.7	87,959,800 85,744,600 97.5	— — —	19,059,613,200 18,659,046,085 97.9	調 収 歩	個人事業税
261,821,100 264,731,000 99.9	7,577,010,000 7,593,428,600 99.9	5,749,437,100 5,530,189,200 96.2	6,569,792,900 6,575,464,800 99.9	332,222,700 335,272,600 99.9	— — —	181,235,352,700 181,304,218,966 99.9	調 収 歩	法人事業税
— — —	— — —	— — —	— — —	— — —	— — —	147,842,330,491 147,842,330,491 100.0	調 収 歩	地方消費税
180,853,500 172,626,140 95.5	1,160,040,000 1,101,409,601 94.9	1,862,263,400 1,692,966,298 90.9	400,290,700 386,816,200 96.6	197,795,900 191,060,700 96.6	— — —	35,501,772,500 32,958,544,522 92.8	調 収 歩	不動産取得税
— — —	— — —	— — —	— — —	— — —	— — —	17,216,218,445 17,215,544,151 99.9	調 収 歩	県たばこ税
— — —	485,422,000 485,422,000 100.0	114,267,600 114,267,600 100.0	290,157,500 290,157,500 100.0	361,508,400 361,508,400 100.0	— — —	2,866,456,700 2,866,456,700 100.0	調 収 歩	ゴルフ場利用税
35,386,126 35,386,126 100.0	160,875,591 156,802,711 97.5	154,137,788 150,761,027 97.8	13,969,055 13,956,428 99.9	7,350,445 7,350,445 100.0	— — —	6,070,535,765 5,912,400,468 97.4	調 収 歩	特別地方消費税
— — —	— — —	— — —	— — —	— — —	108,700,347,700 107,555,293,862 98.9	108,700,347,700 107,555,293,862 98.9	調 収 歩	自動車税
— — —	— — —	— — —	— — —	— — —	— — —	12,800 12,800 100.0	調 収 歩	鉾 区 税
— — —	5,284,700 5,284,700 100.0	— — —	2,445,900 2,445,900 100.0	2,112,100 2,112,100 100.0	— — —	31,772,600 31,772,600 100.0	調 収 歩	狩猟者登録税
— — —	— — —	— — —	— — —	— — —	— — —	170,760,800 170,760,800 100.0	調 収 歩	固定資産税
— — —	— — —	— — —	— — —	— — —	31,193,353,700 31,192,208,800 99.9	31,193,353,700 31,192,208,800 99.9	調 収 歩	自動車取得税
73,487,102 73,487,102 100.0	7,586,649,821 7,554,519,874 99.6	808,029,834 793,208,320 98.2	200,529,633 197,213,400 98.3	139,088,267 137,245,085 98.7	— — —	54,992,658,140 52,278,888,655 95.1	調 収 歩	軽油引取税
— — —	3,438,300 3,438,300 100.0	— — —	1,629,600 1,629,600 100.0	1,402,400 1,402,400 100.0	— — —	20,807,400 20,807,400 100.0	調 収 歩	入 猟 税
1,799,278,446 1,754,258,193 97.5	25,862,500,082 25,606,095,328 99.0	24,611,151,738 23,850,424,345 96.9	10,861,145,441 10,820,494,410 99.6	2,803,623,076 2,758,102,307 98.4	139,893,701,400 138,747,502,662 99.2	885,548,263,413 873,453,974,757 98.6	調 収 歩	計
235,335,030 42,769,767 18.2	1,447,716,601 696,664,871 48.1	1,843,699,620 315,229,694 17.1	95,915,785 26,755,652 27.9	180,116,181 45,905,430 25.5	2,300,493,898 625,958,516 27.2	31,736,210,563 8,968,100,381 28.3	調 収 歩	滞納繰越分
2,034,613,476 1,797,027,960 88.3	27,310,216,683 26,302,760,199 96.3	26,454,851,358 24,165,654,039 91.3	10,957,061,226 10,847,250,062 99.0	2,983,739,257 2,804,007,737 94.0	142,194,195,298 139,373,461,178 98.0	917,284,473,976 882,422,075,138 96.2	調 収 歩	合 計

附図5 県収入の税目別内訳



〔現年課税分〕

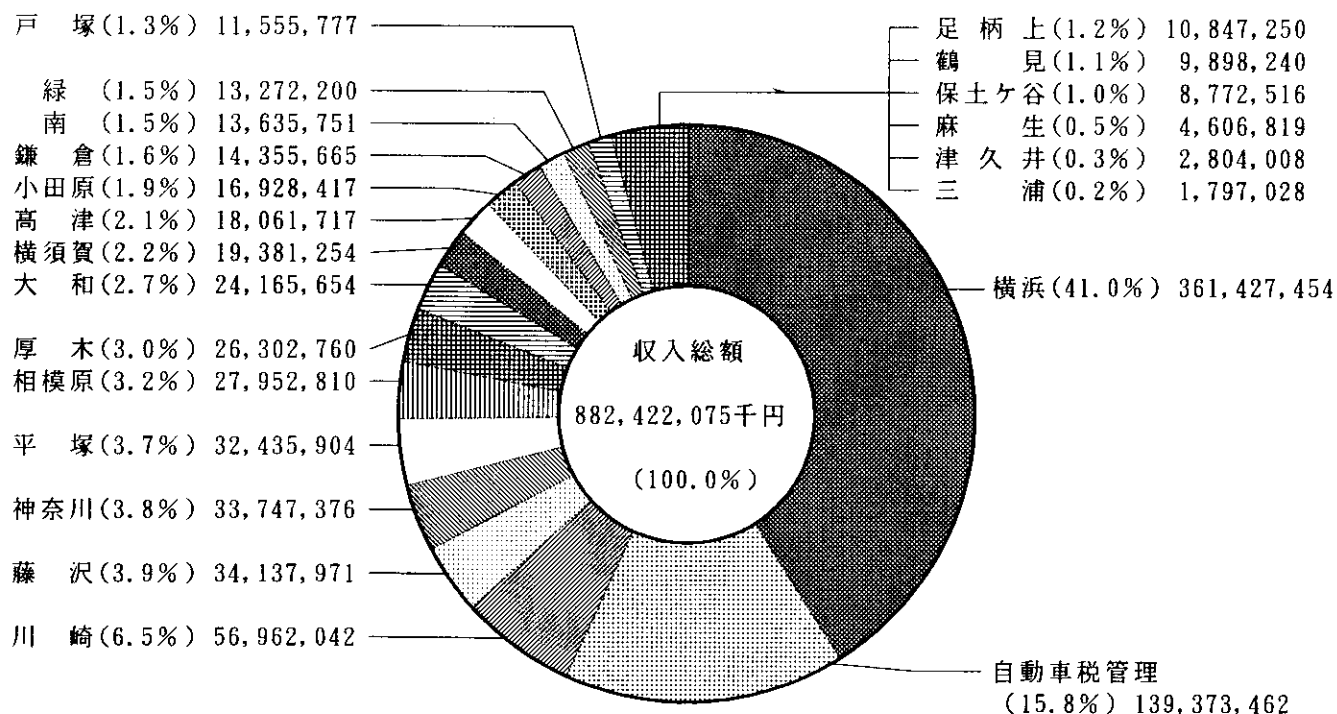
〔滞納繰越分〕



## 附図6 県税収入の事務所別内訳

〔総計〕

(単位 千円)



〔現年課税分〕

〔滞納繰越分〕

