

第 2 編

県税調定収入状況

1 県税決算額

(1) 税目別

区 分		調 定 額		収 入 済 額	
		税 額	件 数	税 額	件 数
普 通 税	計課税	962,667,970,205	4,025,862	930,332,107,066	3,894,475
	現年滞納	933,912,046,387	3,908,571	924,492,368,318	3,865,591
	課税超過	28,755,923,818	117,291	5,839,738,748	28,884
個人県民税	計課税	235,721,280,706	-	214,964,903,079	-
	現年滞納	216,494,734,945	-	211,577,645,701	-
	課税超過	19,226,545,761	-	3,387,257,378	-
法人県民税	計課税	51,487,974,454	241,464	51,298,771,363	232,641
	現年滞納	51,160,832,400	233,788	51,195,150,716	229,951
	課税超過	327,142,054	7,676	103,620,647	2,690
県民税利子割	計課税	69,602,389,581	46,323	69,602,525,939	46,329
	現年滞納	69,602,389,581	46,323	69,602,525,939	46,329
	課税超過	-	-	-	-
個人事業税	計課税	21,344,312,760	192,997	19,885,427,074	175,405
	現年滞納	19,961,419,800	176,197	19,564,629,492	171,495
	課税超過	1,382,892,960	16,800	320,797,582	3,910
法人事業税	計課税	264,380,321,077	90,026	263,833,459,316	88,523
	現年滞納	262,900,035,100	88,137	263,328,308,932	87,872
	課税超過	1,480,285,977	1,889	505,150,384	651
地方消費税	計課税	144,192,106,283	-	144,192,106,283	-
	現年滞納	144,192,106,283	-	144,192,106,283	-
	課税超過	-	-	-	-
不動産取得税	計課税	43,518,318,262	96,787	37,450,094,900	86,836
	現年滞納	40,095,761,100	88,996	36,626,809,262	84,833
	課税超過	3,422,557,162	7,791	823,285,638	2,003
県たばこ税	計課税	17,349,779,107	274	17,346,061,378	203
	現年滞納	17,346,061,378	203	17,346,061,378	203
	課税超過	3,717,729	71	-	-
ゴルフ場利用税	計課税	2,672,898,300	619	2,672,898,300	619
	現年滞納	2,672,898,300	619	2,672,898,300	619
	課税超過	-	-	-	-
自動車税	計課税	112,137,692,981	3,347,280	109,019,682,050	3,259,579
	現年滞納	109,457,719,400	3,271,263	108,358,144,215	3,241,244
	課税超過	2,679,973,581	76,017	661,537,835	18,335
鉾区税	計課税	56,500	3	56,500	3
	現年滞納	56,500	3	56,500	3
	課税超過	-	-	-	-
狩猟者登録税	計課税	28,031,600	3,042	28,031,600	3,042
	現年滞納	28,031,600	3,042	28,031,600	3,042
	課税超過	-	-	-	-
旧法による税	計課税	232,808,594	7,047	38,089,284	1,295
	現年滞納	-	-	-	-
	課税超過	232,808,594	7,047	38,089,284	1,295
目的税	計課税	86,183,860,013	373,961	82,684,552,391	373,517
	現年滞納	83,176,052,796	373,660	80,693,087,425	373,352
	課税超過	3,007,807,217	301	1,991,464,966	165
自動車取得税	計課税	30,408,718,100	363,177	30,403,244,700	363,097
	現年滞納	30,403,574,200	363,103	30,401,878,800	363,079
	課税超過	5,143,900	74	1,365,900	18
軽油引取税	計課税	55,756,753,513	7,742	52,262,919,291	7,378
	現年滞納	52,754,090,196	7,515	50,272,820,225	7,231
	課税超過	3,002,663,317	227	1,990,099,066	147
入猟税	計課税	18,388,400	3,042	18,388,400	3,042
	現年滞納	18,388,400	3,042	18,388,400	3,042
	課税超過	-	-	-	-
合 計	計課税	1,048,851,830,218	4,399,823	1,013,016,659,457	4,267,992
	現年滞納	1,017,088,099,183	4,282,231	1,005,185,455,743	4,238,943
	課税超過	31,763,731,035	117,592	7,831,203,714	29,049

(平成13年度)

(単位 円)

欠 損 額		収 入 未 済 額		収入歩合 %	計 現 滞	区 分
税 額	件 数	税 額	件 数			
2,921,821,832 18,208,833 2,903,612,999	13,141 — 13,141	30,565,260,265 10,551,491,287 20,013,768,978	119,352 44,067 75,285	96.6 99.0 20.3	計 現 滞	普 通 税
1,979,069,358 18,208,833 1,960,860,525	— — —	18,777,308,269 4,898,880,411 13,878,427,858	— — —	91.2 97.7 17.6	計 現 滞	個 人 県 民 税
41,891,480 — 41,891,480	1,176 — 1,176	331,571,762 149,941,835 181,629,927	7,679 3,869 3,810	99.6 99.9 31.7	計 現 滞	法 人 県 民 税
— — —	— — —	0 0 —	0 0 —	100.0 100.0 —	計 現 滞	県 民 税 利 子 割
105,499,653 — 105,499,653	1,361 — 1,361	1,357,721,340 401,007,608 956,713,732	16,270 4,737 11,533	93.2 98.0 23.2	計 現 滞	個 人 事 業 税
164,671,034 — 164,671,034	263 — 263	1,317,468,427 507,003,668 810,464,759	2,082 1,106 976	99.8 99.9 34.1	計 現 滞	法 人 事 業 税
— — —	— — —	0 0 —	— — —	100.0 100.0 —	計 現 滞	地 方 消 費 税
294,026,872 — 294,026,872	575 — 575	5,794,651,990 3,488,800,238 2,305,851,752	9,402 4,187 5,215	86.1 91.3 24.1	計 現 滞	不 動 産 取 得 税
3,717,729 — 3,717,729	71 — 71	0 0 0	0 0 0	100.0 100.0 0.0	計 現 滞	県 た ば こ 税
— — —	— — —	0 0 —	0 0 —	100.0 100.0 —	計 現 滞	ゴ ル フ 場 利 用 税
289,093,863 — 289,093,863	8,440 — 8,440	2,835,671,010 1,105,857,527 1,729,813,483	79,422 30,168 49,254	97.2 99.0 24.7	計 現 滞	自 動 車 税
— — —	— — —	0 0 —	0 0 —	100.0 100.0 —	計 現 滞	鉾 区 税
— — —	— — —	0 0 —	0 0 —	100.0 100.0 —	計 現 滞	狩 猟 者 登 録 税
43,851,843 — 43,851,843	1,255 — 1,255	150,867,467 — 150,867,467	4,497 — 4,497	16.4 — 16.4	計 現 滞	旧 法 に よ る 税
42,973,771 — 42,973,771	5 — 5	3,488,932,063 2,482,965,371 1,005,966,692	440 308 132	95.9 97.0 66.2	計 現 滞	目 的 税
— — —	— — —	5,473,400 1,695,400 3,778,000	80 24 56	99.9 99.9 26.6	計 現 滞	自 動 車 取 得 税
42,973,771 — 42,973,771	5 — 5	3,483,458,663 2,481,269,971 1,002,188,692	360 284 76	93.7 95.3 66.3	計 現 滞	軽 油 引 取 税
— — —	— — —	0 0 —	0 0 —	100.0 100.0 —	計 現 滞	入 猟 税
2,964,795,603 18,208,833 2,946,586,770	13,146 — 13,146	34,054,192,328 13,034,456,658 21,019,735,670	119,792 44,375 75,417	96.6 98.8 24.7	計 現 滞	合 計

(2) 事務所別

区	分	調 定 額		収 入 済 額	
		税 額	件 数	税 額	件 数
横 浜	現滞 年納 計課線 税越 分分	440,768,681,230	58,753	431,291,680,113	54,008
		431,707,857,314	53,784	428,826,720,433	52,934
		9,060,823,916	4,969	2,464,959,680	1,074
神 奈 川	現滞 年納 計課線 税越 分分	41,504,082,685	52,790	40,550,964,695	50,129
		40,780,977,232	50,326	40,169,927,131	49,457
		723,105,453	2,464	381,037,564	672
緑	現滞 年納 計課線 税越 分分	18,460,263,397	44,911	17,364,733,937	42,212
		17,633,782,475	42,518	17,272,641,036	41,590
		826,480,922	2,393	92,092,901	622
鶴 見	現滞 年納 計課線 税越 分分	12,480,024,123	23,057	12,164,545,278	21,775
		12,128,183,859	21,896	11,975,868,047	21,439
		351,840,264	1,161	188,677,231	336
南	現滞 年納 計課線 税越 分分	14,253,952,634	52,922	13,722,949,044	49,328
		13,766,537,963	49,518	13,567,205,820	48,543
		487,414,671	3,404	155,743,224	785
保 土 ケ 谷	現滞 年納 計課線 税越 分分	13,323,214,618	35,938	12,910,018,631	33,315
		13,014,426,603	33,580	12,827,071,334	32,729
		308,788,015	2,358	82,947,297	586
戸 塚	現滞 年納 計課線 税越 分分	13,852,043,282	29,597	13,490,203,369	27,709
		13,542,691,481	28,071	13,333,002,845	27,409
		309,351,801	1,526	157,200,524	300
川 崎	現滞 年納 計課線 税越 分分	64,629,646,466	37,008	60,763,900,103	34,784
		61,135,449,041	34,705	60,003,501,448	34,177
		3,494,197,425	2,303	760,398,655	607
高 津	現滞 年納 計課線 税越 分分	25,584,382,186	46,681	24,781,093,601	44,026
		25,046,896,646	44,315	24,625,316,208	43,425
		537,485,540	2,366	155,777,393	601
麻 生	現滞 年納 計課線 税越 分分	4,993,532,838	22,398	4,722,149,751	21,396
		4,796,846,877	21,395	4,665,327,424	21,043
		196,685,961	1,003	56,822,327	353
横 須 賀	現滞 年納 計課線 税越 分分	38,624,752,562	27,280	37,394,691,262	25,543
		37,525,616,729	25,714	37,131,694,711	25,146
		1,099,135,833	1,566	262,996,551	397
平 塚	現滞 年納 計課線 税越 分分	36,967,979,710	41,155	34,793,988,609	38,693
		35,056,058,782	38,899	34,386,766,859	38,075
		1,911,920,928	2,256	407,221,750	618
鎌 倉	現滞 年納 計課線 税越 分分	17,002,324,093	20,590	15,905,395,819	19,186
		16,055,884,540	19,286	15,710,458,411	18,820
		946,439,553	1,304	194,937,408	366
藤 沢	現滞 年納 計課線 税越 分分	37,285,980,852	45,636	34,378,702,262	42,177
		34,589,519,911	42,250	33,956,490,765	41,267
		2,696,460,941	3,386	422,211,497	910
小 田 原	現滞 年納 計課線 税越 分分	16,384,115,537	24,122	15,419,011,757	23,080
		15,562,697,129	23,052	15,251,655,093	22,733
		821,418,408	1,070	167,356,664	347
相 模 原	現滞 年納 計課線 税越 分分	31,278,208,489	44,805	29,428,301,402	41,116
		29,669,123,730	41,135	29,075,665,348	40,148
		1,609,084,759	3,670	352,636,054	968
三 浦	現滞 年納 計課線 税越 分分	1,800,358,325	3,767	1,594,475,075	3,582
		1,606,533,905	3,607	1,552,264,280	3,540
		193,824,420	160	42,210,795	42
厚 木	現滞 年納 計課線 税越 分分	31,668,159,937	24,938	29,994,793,923	23,568
		30,623,963,687	23,709	29,750,666,802	23,245
		1,044,196,250	1,229	244,127,121	323
大 和	現滞 年納 計課線 税越 分分	26,560,199,802	38,442	24,386,033,110	35,683
		24,417,640,562	35,975	23,871,643,464	35,025
		2,142,559,240	2,467	514,389,646	658
足 柄 上	現滞 年納 計課線 税越 分分	15,791,085,589	8,470	15,639,207,986	8,252
		15,644,686,218	8,307	15,614,787,619	8,199
		146,399,371	163	24,420,367	53
津 久 井	現滞 年納 計課線 税越 分分	3,092,430,782	6,106	2,896,892,980	5,754
		2,921,430,899	5,823	2,856,757,650	5,676
		170,999,883	283	40,135,330	78
自動車税管理	現滞 年納 計課線 税越 分分	142,546,411,081	3,710,457	139,422,926,750	3,622,676
		139,861,293,600	3,634,366	138,760,023,015	3,604,323
		2,685,117,481	76,091	662,903,735	18,353
合 計	現滞 年納 計課線 税越 分分	1,048,851,830,218	4,399,823	1,013,016,659,457	4,267,992
		1,017,088,099,183	4,282,231	1,005,185,455,743	4,238,943
		31,763,731,035	117,592	7,831,203,714	29,049

(単位 円)

欠 損 額		収 入 未 済 額		収入歩合 %	計	区 分
税 額	件 数	税 額	件 数			
1,092,025,229	931	8,651,945,175	3,899	97.8	計 現 滞	横 浜
17,147,871	-	3,125,122,610	935	99.3		
1,074,877,358	931	5,526,822,565	2,964	27.2		
111,540,608	306	920,702,586	2,415	97.7	計 現 滞	神 奈 川
-	-	690,175,305	929	98.5		
111,540,608	306	230,527,281	1,486	52.7		
35,861,447	209	1,117,312,471	2,563	94.1	計 現 滞	緑
-	-	418,785,897	1,001	98.0		
35,861,447	209	698,526,574	1,562	11.1		
3,610,222	108	363,977,102	1,211	97.5	計 現 滞	鶴 見
-	-	204,424,291	494	98.7		
3,610,222	108	159,552,811	717	53.6		
34,122,399	247	547,096,996	3,405	96.3	計 現 滞	南
-	-	249,376,948	1,033	98.6		
34,122,399	247	297,720,048	2,372	32.0		
44,515,042	359	396,022,129	2,309	96.9	計 現 滞	保 土 ケ 谷
-	-	214,686,746	896	98.6		
44,515,042	359	181,335,383	1,413	26.9		
10,441,172	177	390,147,391	1,745	97.4	計 現 滞	戸 塚
-	-	248,437,286	696	98.5		
10,441,172	177	141,710,105	1,049	50.8		
393,591,354	264	3,538,512,183	2,030	94.0	計 現 滞	川 崎
-	-	1,198,304,567	597	98.1		
393,591,354	264	2,340,207,616	1,433	21.8		
23,213,725	337	827,996,446	2,365	96.9	計 現 滞	高 津
-	-	469,456,024	935	98.3		
23,213,725	337	358,540,422	1,430	29.0		
12,539,798	134	284,372,091	892	94.6	計 現 滞	麻 生
-	-	157,048,255	376	97.3		
12,539,798	134	127,323,836	516	28.9		
91,142,396	164	1,169,690,166	1,598	96.8	計 現 滞	横 須 賀
64,115	-	424,629,165	593	99.0		
91,078,281	164	745,061,001	1,005	23.9		
150,125,896	263	2,080,957,942	2,262	94.1	計 現 滞	平 塚
164,210	-	726,220,450	887	98.1		
149,961,686	263	1,354,737,492	1,375	21.3		
99,833,102	202	1,007,559,308	1,218	93.5	計 現 滞	鎌 倉
-	-	355,890,265	482	97.8		
99,833,102	202	651,669,043	736	20.6		
128,757,706	126	2,856,500,904	3,394	92.2	計 現 滞	藤 沢
-	-	710,569,966	1,042	98.2		
128,757,706	126	2,145,930,938	2,352	15.7		
75,998,252	152	914,886,128	930	94.1	計 現 滞	小 田 原
-	-	336,822,636	359	98.0		
75,998,252	152	578,063,492	571	20.4		
129,575,858	300	1,802,466,129	3,464	94.1	計 現 滞	相 模 原
741,437	-	674,834,645	1,060	98.0		
128,834,421	300	1,127,631,484	2,404	21.9		
17,147,649	23	190,908,601	164	88.6	計 現 滞	三 浦
-	-	56,442,625	69	96.6		
17,147,649	23	134,465,976	95	21.8		
82,194,671	116	1,663,238,344	1,308	94.7	計 現 滞	厚 木
-	-	945,363,886	518	97.1		
82,194,671	116	717,874,458	790	23.4		
125,830,244	236	2,130,660,191	2,584	91.8	計 現 滞	大 和
-	-	601,516,316	1,010	97.8		
125,830,244	236	1,529,143,875	1,574	24.0		
6,678,382	16	168,513,221	212	99.0	計 現 滞	足 柄 上
91,200	-	53,121,399	118	99.8		
6,587,182	16	115,391,822	94	16.7		
6,956,588	36	189,582,414	322	93.7	計 現 滞	津 久 井
-	-	65,674,449	153	97.8		
6,956,588	36	123,907,965	169	23.5		
289,093,863	8,440	2,841,144,410	79,502	97.8	計 現 滞	自動車税管理
-	-	1,107,552,927	30,192	99.2		
289,093,863	8,440	1,733,591,483	49,310	24.7		
2,964,795,603	13,146	34,054,192,328	119,792	96.6	計 現 滞	合 計
18,208,833	-	13,034,456,658	44,375	98.8		
2,946,586,770	13,146	21,019,735,670	75,417	24.7		

(3) 税目別・事務所別 (その1)

区 分		横 浜	神 奈 川	緑	鶴 見	南
個 人 県 民 税	調 定 額	93,704,076,739	-	-	-	-
	収 入 済 歩 合	91,645,195,747	-	-	-	-
		97.8	-	-	-	-
法 人 県 民 税	調 定 額	13,709,569,300	4,782,986,600	2,154,719,200	1,285,691,000	1,598,510,000
	収 入 済 歩 合	13,722,293,783	4,784,083,670	2,153,289,357	1,290,656,583	1,595,767,363
		99.9	99.9	99.9	99.9	99.8
県 民 税 利 子 割	調 定 額	65,288,240,499	252,089,507	312,358,599	121,194,692	318,510,342
	収 入 済 歩 合	65,288,240,499	252,089,507	312,369,500	121,194,692	318,513,178
		100.0	100.0	100.0	100.0	100.0
個 人 事 業 税	調 定 額	760,266,500	1,648,998,800	1,980,422,700	607,399,000	1,460,338,700
	収 入 済 歩 合	747,229,898	1,631,485,128	1,953,976,100	594,083,800	1,436,680,422
		98.3	98.9	98.7	97.8	98.4
法 人 事 業 税	調 定 額	77,302,692,700	24,405,026,000	9,676,203,400	6,093,341,800	6,431,188,500
	収 入 済 歩 合	77,407,989,450	24,433,255,900	9,682,906,777	6,127,482,900	6,446,184,905
		99.9	99.9	99.9	99.9	99.9
地 方 消 費 税	調 定 額	144,192,106,283	-	-	-	-
	収 入 済 歩 合	144,192,106,283	-	-	-	-
		100.0	-	-	-	-
不 動 産 取 得 税	調 定 額	3,474,911,000	2,575,125,700	2,975,634,500	963,695,900	2,268,271,100
	収 入 済 歩 合	3,292,214,567	2,239,239,276	2,635,655,226	838,098,900	2,118,553,000
		94.7	87.0	88.6	87.0	93.4
県 た ば こ 税	調 定 額	17,346,061,378	-	-	-	-
	収 入 済 歩 合	17,346,061,378	-	-	-	-
		100.0	-	-	-	-
ゴ ル フ 場 利 用 税	調 定 額	-	-	-	-	51,021,600
	収 入 済 歩 合	-	-	-	-	51,021,600
		-	-	-	-	100.0
自 動 車 税	調 定 額	-	-	-	-	-
	収 入 済 歩 合	-	-	-	-	-
		-	-	-	-	-
鉾 区 税	調 定 額	56,500	-	-	-	-
	収 入 済 歩 合	56,500	-	-	-	-
		100.0	-	-	-	-
狩 猟 者 登 録 税	調 定 額	7,283,700	-	-	-	-
	収 入 済 歩 合	7,283,700	-	-	-	-
		100.0	-	-	-	-
自 動 車 取 得 税	調 定 額	-	-	-	-	-
	収 入 済 歩 合	-	-	-	-	-
		-	-	-	-	-
軽 油 引 取 税	調 定 額	15,917,825,915	7,116,750,625	534,444,076	3,056,861,467	1,638,697,721
	収 入 済 歩 合	15,173,281,828	6,829,773,650	534,444,076	3,004,351,172	1,600,485,352
		95.3	96.0	100.0	98.3	97.7
入 猟 税	調 定 額	4,766,800	-	-	-	-
	収 入 済 歩 合	4,766,800	-	-	-	-
		100.0	-	-	-	-
計	調 定 額	431,707,857,314	40,780,977,232	17,633,782,475	12,128,183,859	13,766,537,963
	収 入 済 歩 合	428,826,720,433	40,169,927,131	17,272,641,036	11,975,868,047	13,567,205,820
		99.3	98.5	98.0	98.7	98.6
滞 納 繰 越 分	調 定 額	9,060,823,916	723,105,453	826,480,922	351,840,264	487,414,671
	収 入 済 歩 合	2,464,959,680	381,037,564	92,092,901	188,677,231	155,743,224
		27.2	52.7	11.1	53.6	32.0
合 計	調 定 額	440,768,681,230	41,504,082,685	18,460,263,397	12,480,024,123	14,253,952,634
	収 入 済 歩 合	431,291,680,113	40,550,964,695	17,364,733,937	12,164,545,278	13,722,949,044
		97.8	97.7	94.1	97.5	96.3

(単位 円、%)

保土ヶ谷	戸塚	川崎	高津	麻生	横須賀	区 分	
— — —	— — —	33,980,263,293 33,154,883,749 97.6	— — —	— — —	8,988,021,816 8,806,788,310 98.0	調 収 歩	個人県民税
1,334,734,700 1,334,445,779 99.9	1,570,180,200 1,571,246,127 99.9	3,259,017,300 3,261,051,770 99.9	3,206,864,800 3,210,661,116 99.9	474,280,900 476,682,075 99.9	3,744,523,400 3,745,343,095 99.9	調 収 歩	法人県民税
167,453,405 167,486,432 100.0	178,363,317 178,366,067 100.0	297,347,148 297,347,148 100.0	268,528,856 268,538,642 100.0	138,611,546 138,613,348 100.0	306,392,204 306,398,866 100.0	調 収 歩	県民税利子割
1,050,532,500 1,023,052,900 97.4	1,071,611,300 1,051,772,700 98.1	791,884,100 774,607,100 97.8	2,057,890,800 2,013,603,514 97.8	1,031,167,600 1,021,656,065 99.1	494,366,800 485,017,100 98.1	調 収 歩	個人事業税
5,779,157,800 5,792,618,100 99.9	7,786,281,300 7,803,841,370 99.9	16,071,658,700 16,086,392,800 99.9	15,900,571,200 15,923,217,900 99.9	1,826,137,900 1,845,212,000 99.9	21,463,631,500 21,476,051,500 99.9	調 収 歩	法人事業税
— — —	— — —	— — —	— — —	— — —	— — —	調 収 歩	地方消費税
3,245,960,200 3,084,977,529 95.0	1,884,113,600 1,680,039,664 89.2	2,463,227,200 2,316,719,300 94.1	2,266,825,700 2,036,594,800 89.8	1,189,565,900 1,046,080,905 87.9	1,455,090,700 1,294,180,000 88.9	調 収 歩	不動産取得税
— — —	— — —	— — —	— — —	— — —	— — —	調 収 歩	県たばこ税
221,133,000 221,133,000 100.0	— — —	22,857,600 22,857,600 100.0	— — —	52,809,200 52,809,200 100.0	— — —	調 収 歩	ゴルフ場利用税
— — —	— — —	— — —	— — —	— — —	— — —	調 収 歩	自動車税
— — —	— — —	— — —	— — —	— — —	— — —	調 収 歩	鉾区税
— — —	— — —	1,482,800 1,482,800 100.0	— — —	— — —	2,916,200 2,916,200 100.0	調 収 歩	狩猟者登録税
— — —	— — —	— — —	— — —	— — —	— — —	調 収 歩	自動車取得税
1,215,454,998 1,203,357,594 99.0	1,052,141,764 1,047,736,917 99.6	4,246,746,200 4,087,194,481 96.2	1,346,215,290 1,172,700,236 87.1	84,273,831 84,273,831 100.0	1,068,772,309 1,013,097,840 94.8	調 収 歩	軽油引取税
— — —	— — —	964,700 964,700 100.0	— — —	— — —	1,901,800 1,901,800 100.0	調 収 歩	入猟税
13,014,426,603 12,827,071,334 98.6	13,542,691,481 13,333,002,845 98.5	61,135,449,041 60,003,501,448 98.1	25,046,896,646 24,625,316,208 98.3	4,796,846,877 4,665,327,424 97.3	37,525,616,729 37,131,694,711 99.0	調 収 歩	計
308,788,015 82,947,297 26.9	309,351,801 157,200,524 50.8	3,494,197,425 760,398,655 21.8	537,485,540 155,777,393 29.0	196,685,961 56,822,327 28.9	1,099,135,833 262,996,551 23.9	調 収 歩	滞納繰越分
13,323,214,618 12,910,018,631 96.9	13,852,043,282 13,490,203,369 97.4	64,629,646,466 60,763,900,103 94.0	25,584,382,186 24,781,093,601 96.9	4,993,532,838 4,722,149,751 94.6	38,624,752,562 37,394,691,262 96.8	調 収 歩	合計

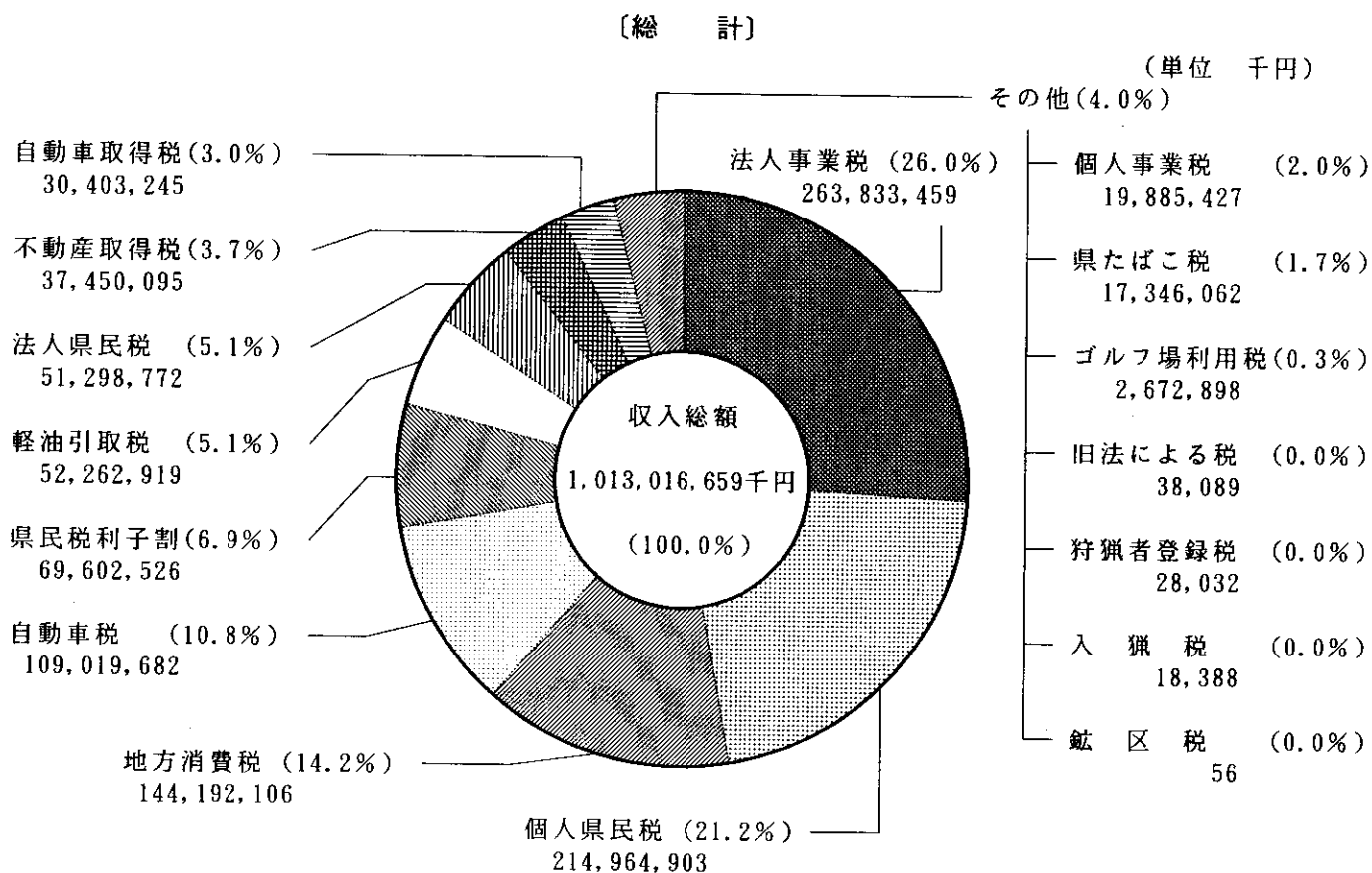
(3) 税目別・事務所別 (その2)

区 分		平 塚	鎌 倉	藤 沢	小 田 原	相 模 原
個人県民税	調定額	12,768,690,196	8,700,788,819	16,673,454,441	5,167,600,427	13,660,281,803
	収入済歩合	12,462,291,392 97.6	8,527,194,558 98.0	16,325,824,716 97.9	5,017,009,776 97.1	13,344,886,277 97.7
法人県民税	調定額	2,337,336,600	831,717,000	2,129,335,400	1,124,979,500	1,958,213,600
	収入済歩合	2,338,823,479 99.9	828,922,502 99.7	2,132,811,591 99.9	1,117,677,634 99.4	1,960,150,658 99.9
県民税利子割	調定額	295,053,845	259,421,971	567,436,820	154,422,053	164,049,941
	収入済歩合	295,076,264 100.0	259,453,107 100.0	567,445,340 100.0	154,422,053 100.0	164,049,941 100.0
個人事業税	調定額	962,341,600	648,861,500	1,543,572,700	443,342,800	1,176,854,700
	収入済歩合	934,162,631 97.1	637,437,000 98.2	1,501,108,400 97.2	435,470,900 98.2	1,152,116,536 97.9
法人事業税	調定額	12,485,450,100	3,796,149,100	10,191,578,600	5,417,372,100	9,021,664,700
	収入済歩合	12,513,883,900 99.9	3,790,665,530 99.9	10,229,034,000 99.9	5,384,785,800 99.4	9,053,159,400 99.9
地方消費税	調定額	-	-	-	-	-
	収入済歩合	-	-	-	-	-
不動産取得税	調定額	2,285,342,900	1,448,666,900	2,614,953,100	1,738,491,200	2,637,904,800
	収入済歩合	2,120,118,232 92.8	1,297,856,360 89.6	2,351,415,545 89.9	1,655,857,800 95.2	2,374,222,600 90.0
県たばこ税	調定額	-	-	-	-	-
	収入済歩合	-	-	-	-	-
ゴルフ場利用税	調定額	349,544,400	233,040,900	182,989,400	305,045,300	86,787,000
	収入済歩合	349,544,400 100.0	233,040,900 100.0	182,989,400 100.0	305,045,300 100.0	86,787,000 100.0
自動車税	調定額	-	-	-	-	-
	収入済歩合	-	-	-	-	-
鉾 区 税	調定額	-	-	-	-	-
	収入済歩合	-	-	-	-	-
狩猟者登録税	調定額	5,401,300	-	-	1,750,000	-
	収入済歩合	5,401,300 100.0	-	-	1,750,000 100.0	-
自動車取得税	調定額	-	-	-	-	-
	収入済歩合	-	-	-	-	-
軽油引取税	調定額	3,563,361,641	137,238,350	686,199,450	1,208,523,249	963,367,186
	収入済歩合	3,363,929,061 94.4	135,888,454 99.0	665,861,773 97.0	1,178,465,330 97.5	940,292,936 97.6
入 猟 税	調定額	3,536,200	-	-	1,170,500	-
	収入済歩合	3,536,200 100.0	-	-	1,170,500 100.0	-
計	調定額	35,056,058,782	16,055,884,540	34,589,519,911	15,562,697,129	29,669,123,730
	収入済歩合	34,386,766,859 98.1	15,710,458,411 97.8	33,956,490,765 98.2	15,251,655,093 98.0	29,075,665,348 98.0
滞納繰越分	調定額	1,911,920,928	946,439,553	2,696,460,941	821,418,408	1,609,084,759
	収入済歩合	407,221,750 21.3	194,937,408 20.6	422,211,497 15.7	167,356,664 20.4	352,636,054 21.9
合 計	調定額	36,967,979,710	17,002,324,093	37,285,980,852	16,384,115,537	31,278,208,489
	収入済歩合	34,793,988,609 94.1	15,905,395,819 93.5	34,378,702,262 92.2	15,419,011,757 94.1	29,428,301,402 94.1

(単位 円、%)

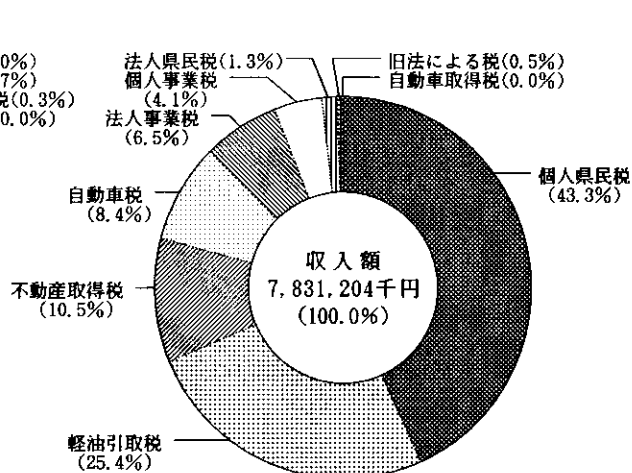
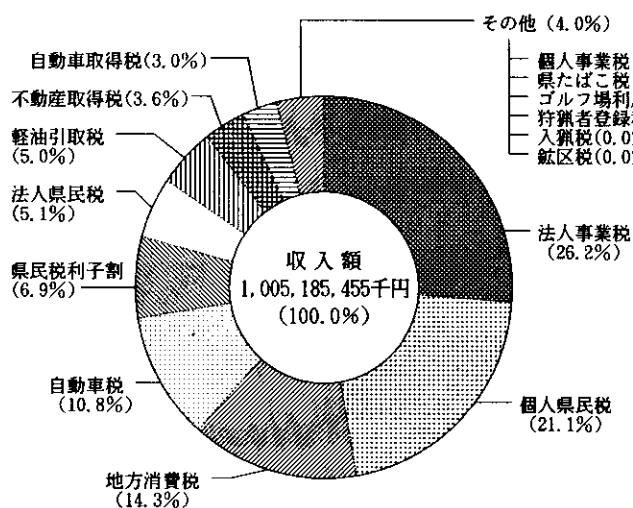
三 浦	厚 木	大 和	足 柄 上	津 久 井	自動車税管理	合 計	区 分	
991,942,519 960,598,493 96.8	5,857,299,216 5,695,070,276 97.2	12,249,119,503 11,955,329,075 97.6	2,306,780,266 2,278,226,542 98.8	1,446,415,907 1,404,346,790 97.1	— — —	216,494,734,945 211,577,645,701 97.7	調 収 歩	個人県民税
75,139,300 74,401,831 99.0	2,255,157,700 2,263,515,507 99.9	1,534,093,100 1,536,678,104 99.9	1,654,801,200 1,658,179,624 99.9	138,981,600 138,469,068 99.6	— — —	51,160,832,400 51,195,150,716 99.9	調 収 歩	法人県民税
18,051,837 18,051,837 100.0	188,578,910 188,578,911 100.0	237,092,721 237,099,239 100.0	51,946,012 51,946,012 100.0	17,245,356 17,245,356 100.0	— — —	69,602,389,581 69,602,525,939 100.0	調 収 歩	県民税利子割
77,826,300 76,583,300 98.4	701,595,000 689,596,400 98.3	1,217,360,400 1,180,345,398 97.0	141,655,600 138,580,100 97.8	93,130,400 86,064,100 92.4	— — —	19,961,419,800 19,564,629,492 98.0	調 収 歩	個人事業税
221,359,000 218,767,500 98.8	11,068,120,100 11,109,491,000 99.9	6,796,515,600 6,817,826,100 99.9	10,612,797,000 10,632,373,800 99.9	553,138,000 553,168,300 99.9	— — —	262,900,035,100 263,328,308,932 99.9	調 収 歩	法人事業税
— — —	— — —	— — —	— — —	— — —	— — —	144,192,106,283 144,192,106,283 100.0	調 収 歩	地方消費税
141,505,500 130,480,300 92.2	1,888,987,800 1,761,332,500 93.2	1,928,349,300 1,740,314,857 90.2	439,044,900 417,820,301 95.2	210,093,200 195,037,600 92.8	— — —	40,095,761,100 36,626,809,262 91.3	調 収 歩	不動産取得税
— — —	— — —	— — —	— — —	— — —	— — —	17,346,061,378 17,346,061,378 100.0	調 収 歩	県たばこ税
— — —	448,923,400 448,923,400 100.0	115,029,600 115,029,600 100.0	261,344,600 261,344,600 100.0	342,372,300 342,372,300 100.0	— — —	2,672,898,300 2,672,898,300 100.0	調 収 歩	ゴルフ場利用税
— — —	— — —	— — —	— — —	— — —	109,457,719,400 108,358,144,215 99.0	109,457,719,400 108,358,144,215 99.0	調 収 歩	自動車税
— — —	— — —	— — —	— — —	— — —	— — —	56,500 56,500 100.0	調 収 歩	鉾 区 税
— — —	4,661,100 4,661,100 100.0	— — —	2,308,100 2,308,100 100.0	2,228,400 2,228,400 100.0	— — —	28,031,600 28,031,600 100.0	調 収 歩	狩猟者登録税
— — —	— — —	— — —	— — —	— — —	30,403,574,200 30,401,878,800 99.9	30,403,574,200 30,401,878,800 99.9	調 収 歩	自動車取得税
80,709,449 73,381,019 90.9	8,207,607,061 7,586,464,308 92.4	340,080,338 289,021,091 85.0	172,461,140 172,461,140 100.0	116,358,136 116,358,136 100.0	— — —	52,754,090,196 50,272,820,225 95.3	調 収 歩	軽油引取税
— — —	3,033,400 3,033,400 100.0	— — —	1,547,400 1,547,400 100.0	1,467,600 1,467,600 100.0	— — —	18,388,400 18,388,400 100.0	調 収 歩	入 猟 税
1,606,533,905 1,552,264,280 96.6	30,623,963,687 29,750,666,802 97.1	24,417,640,562 23,871,643,464 97.8	15,644,686,218 15,614,787,619 99.8	2,921,430,899 2,856,757,650 97.8	139,861,293,600 138,760,023,015 99.2	1,017,088,099,183 1,005,185,455,743 98.8	調 収 歩	計
193,824,420 42,210,795 21.8	1,044,196,250 244,127,121 23.4	2,142,559,240 514,389,646 24.0	146,399,371 24,420,367 16.7	170,999,883 40,135,330 23.5	2,685,117,481 662,903,735 24.7	31,763,731,035 7,831,203,714 24.7	調 収 歩	滞納繰越分
1,800,358,325 1,594,475,075 88.6	31,668,159,937 29,994,793,923 94.7	26,560,199,802 24,386,033,110 91.8	15,791,085,589 15,639,207,986 99.0	3,092,430,782 2,896,892,980 93.7	142,546,411,081 139,422,926,750 97.8	1,048,851,830,218 1,013,016,659,457 96.6	調 収 歩	合 計

附図5 県税収入の税目別内訳



〔現年課税分〕

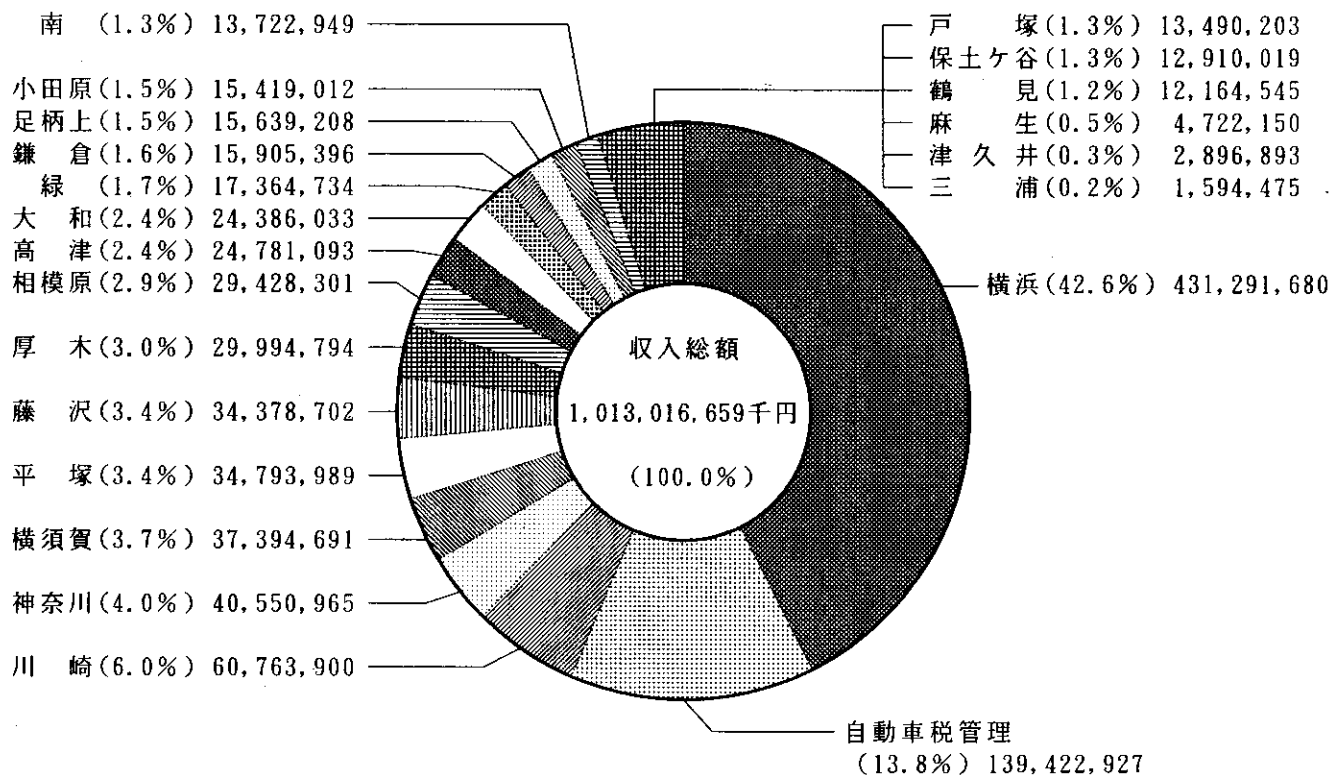
〔滞納繰越分〕



附図6 県税収入の事務所別内訳

〔総 計〕

(単位 千円)



〔現年課税分〕

〔滞納繰越分〕

