

## 第 3 編

# 滞納整理状況

# 1 県税の収入状況

## 税目別 (その1)

区 分	調 定 額		収 入 済 額		収 入 済 額				
					納 期 内 収 入				
	税 額	件 数	税 額	件 数	税 額	件 数	調定額に対 する収入率		
							税 額	件 数	
法人県民税	46,784,064,800	233,093	46,741,321,384	229,246	39,937,384,963	175,762	%	%	
県民税利子割	68,203,865,656	49,791	68,203,879,977	49,794	65,792,705,598	40,278	85.4	75.4	
事業税	個人	19,171,761,200	169,492	18,704,478,674	164,470	16,708,632,800	136,746	96.5	80.9
	法人	235,517,099,700	86,192	235,523,500,414	85,804	202,054,879,676	65,156	87.2	80.7
地方消費税	150,406,086,638	—	150,406,086,638	—	150,406,086,638	—	85.8	75.6	
不動産取得税	41,749,295,300	88,406	37,959,760,887	84,022	32,989,960,588	65,900	100.0	—	
県たばこ税	17,572,487,022	222	17,571,719,713	209	17,567,642,440	175	79.0	74.5	
ゴルフ場利用税	2,688,638,200	616	2,688,638,200	616	2,667,424,000	607	99.9	78.8	
特別地方消費税	516,808,111	13,496	503,095,758	13,100	419,016,999	6,995	99.2	98.5	
自動車税	109,097,539,700	3,266,536	107,978,912,839	3,235,951	78,459,449,225	2,405,036	81.1	51.8	
鉱区税	10,600	3	10,600	3	1,200	1	71.9	73.6	
狩猟者登録税	30,840,800	3,339	30,840,800	3,339	30,840,800	3,339	11.3	33.3	
固定資産税	170,128,200	16	170,128,200	16	170,128,200	16	100.0	100.0	
自動車取得税	31,096,419,500	368,986	31,094,250,000	368,952	31,093,468,900	368,944	99.9	99.9	
軽油引取税	54,919,842,223	7,600	51,116,900,135	7,410	50,398,019,979	6,751	91.8	88.8	
入猟税	20,215,700	3,339	20,215,700	3,339	20,215,700	3,339	100.0	100.0	
計	777,945,103,350	4,291,127	768,713,739,919	4,246,271	688,715,857,706	3,279,045	88.5	76.4	
滞納繰越分	12,088,906,893	117,236	4,431,626,058	31,171	1,954,242,347	194	16.2	0.2	
合 計	790,034,010,243	4,408,363	773,145,365,977	4,277,442	690,670,100,053	3,279,239	87.4	74.4	

備考1 個人県民税を除いて記載した。

2 徴収猶予（地方税法第15条の規定によるものを除く。）期間内の納付（納入）額は、納期内納付（納入）額に含めて記載した。

(平成12年度)

(単位 円)

の 内 訳				納 期 後 収 入 の 処 分 別 収 入 内 訳					
納 期 後 収 入				滞 納 処 分 停 止		差 押		参 加 差 押	
税 額	件 数	調定額に対 する収入率		税 額	件 数	税 額	件 数	税 額	件 数
		税 額	件 数						
6,803,936,421	53,484	14.5	22.9	—	—	9,443,461	261	402,834	12
2,411,174,379	9,516	3.5	19.1	—	—	—	—	—	—
1,995,845,874	27,724	10.4	16.4	—	—	33,123,550	524	1,459,300	20
33,468,620,738	20,648	14.2	24.0	—	—	13,355,242	51	666,300	4
—	—	—	—	—	—	—	—	—	—
4,969,800,299	18,122	11.9	20.5	—	—	58,663,221	215	1,069,500	7
4,077,273	34	0.0	15.3	—	—	—	—	—	—
21,214,200	9	0.8	1.5	—	—	—	—	—	—
84,078,759	6,105	16.3	45.2	—	—	2,175,370	80	44,091	8
29,519,463,614	830,915	27.1	25.4	1,231,200	34	211,917,146	5,588	5,124,922	150
9,400	2	88.7	66.7	—	—	—	—	—	—
—	—	—	—	—	—	—	—	—	—
—	—	—	—	—	—	—	—	—	—
781,100	8	0.0	0.0	—	—	—	—	—	—
718,880,156	659	1.3	8.7	—	—	33,607,825	14	—	—
—	—	—	—	—	—	—	—	—	—
79,997,882,213	967,226	10.3	22.5	1,231,200	34	362,285,815	6,733	8,766,947	201
2,477,383,711	30,977	20.5	26.4	20,298,138	507	597,157,027	7,448	59,689,929	564
82,475,265,924	998,203	10.4	22.6	21,529,338	541	959,442,842	14,181	68,456,876	765

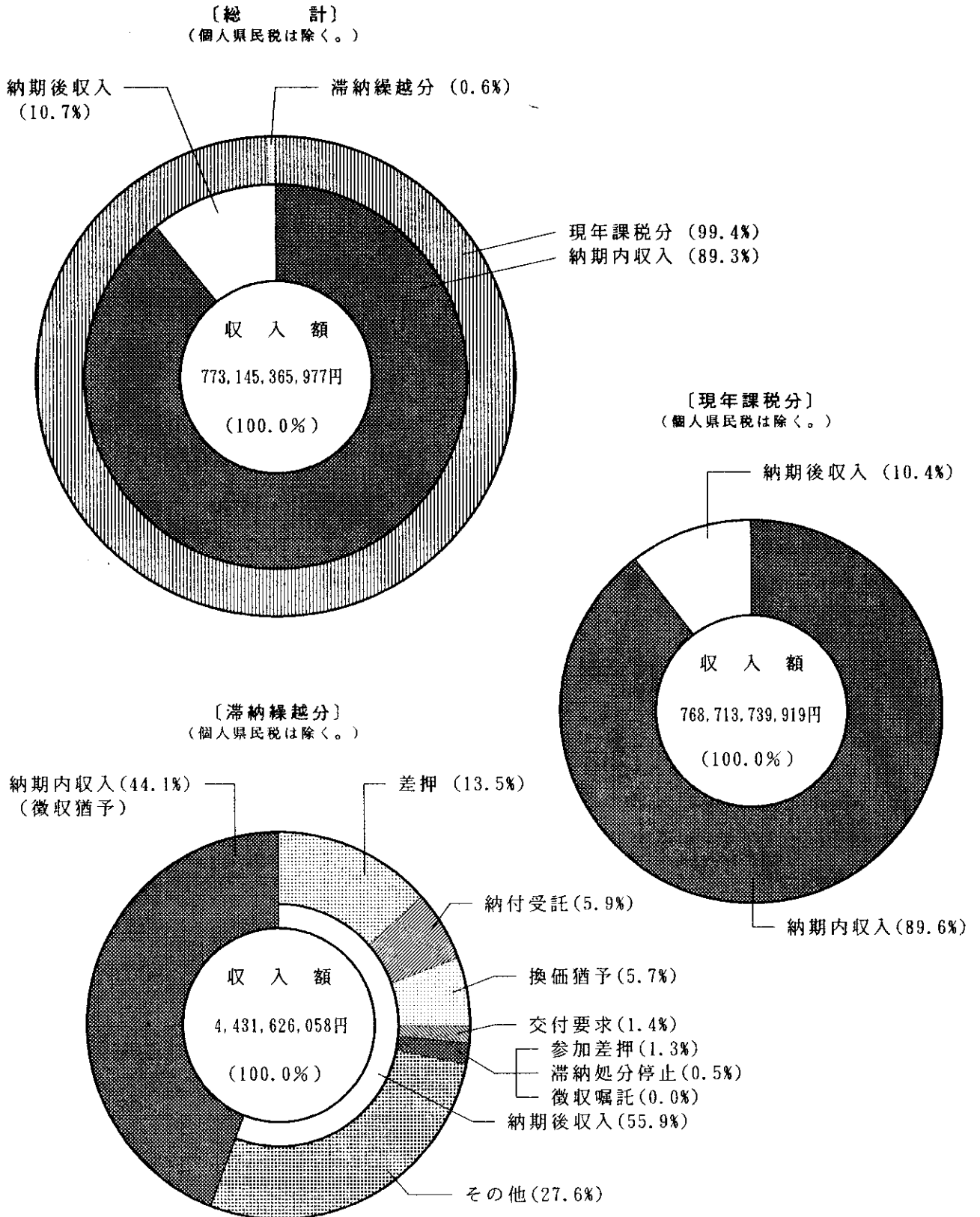
# 税目別 (その2)

(単位 円)

区 分	納 期 後 収 入 の 処 分 別 収 入 内 訳										
	交 付 要 求		換 価 替 予		徴 収 嘱 託		納 付 受 託		そ の 他		
	税 額	件 数	税 額	件 数	税 額	件 数	税 額	件 数	税 額	件 数	
法人県民税	1,230,068	21	41,475,600	41	—	—	30,879,126	145	6,720,505,332	53,004	
県民税利子割	—	—	—	—	—	—	—	—	2,411,174,379	9,516	
事業税	個人	679,105	7	11,716,000	34	—	—	12,223,025	30	1,936,644,894	27,109
	法人	66,100	1	171,119,600	30	—	—	138,750,000	90	33,144,663,496	20,472
地方消費税	—	—	—	—	—	—	—	—	—	—	
不動産取得税	4,349,548	12	166,649,300	79	—	—	98,611,781	89	4,640,456,949	17,720	
県たばこ税	—	—	—	—	—	—	—	—	4,077,273	34	
ゴルフ場利用税	—	—	—	—	—	—	—	—	21,214,200	9	
特別地方消費税	13,645	4	54,442	2	—	—	3,805,692	19	77,985,519	5,992	
自動車税	8,218,457	281	1,463,400	34	—	—	40,433,500	1,206	29,251,074,989	823,622	
鉾 区 税	—	—	—	—	—	—	—	—	9,400	2	
狩猟者登録税	—	—	—	—	—	—	—	—	—	—	
固定資産税	—	—	—	—	—	—	—	—	—	—	
自動車取得税	—	—	—	—	—	—	—	—	781,100	8	
軽油引取税	270,520	—	257,717,950	15	—	—	27,702,022	14	399,581,839	616	
入 猟 税	—	—	—	—	—	—	—	—	—	—	
計	14,827,443	326	650,196,292	235	—	—	352,405,146	1,593	78,608,169,370	958,104	
滞納繰越分	62,624,309	583	251,680,536	421	2,535,000	73	261,075,787	575	1,222,322,985	20,806	
合 計	77,451,752	909	901,876,828	656	2,535,000	73	613,480,933	2,168	79,830,492,355	978,910	

備考 個人県民税を除いて記載した。

附図8 県税収入の構成比（平成12年度）



## 2 県税収入未済

### (1) 収入未済額に対する措置状況（税目別）

区 分	収 入 未 済 額				収 入						
	税 額	件 数	調定額に 対する割合		滞 納 処 分 停 止		差 押		参 加 差 押		
			税額	件数	税 額	件 数	税 額	件 数	税 額	件 数	
現 年 課 税 分	県民税 { 個人	4,963,000,153	—	%	%	—	—	—	—	—	—
		法人	181,151,784	3,872	0.4	1.7	105,570	5	6,719,847	218	1,134,799
	事業税 { 個人	470,455,426	5,051	2.5	3.0	174,100	6	55,464,453	645	53,640,100	83
		法人	666,691,587	1,009	0.3	1.2	—	—	16,061,095	47	2,335,800
	不動産取得税	3,824,688,000	4,417	9.2	5.0	—	—	179,325,214	373	12,718,600	27
	県たばこ税	767,309	13	0.0	5.9	—	—	—	—	—	—
	特別地方消費税	13,737,904	397	2.7	2.9	126,917	2	3,599,960	100	245,472	17
	自動車税	1,124,147,738	30,695	1.0	0.9	33,921,561	995	106,303,988	2,967	9,618,300	271
	自動車取得税	2,169,500	34	0.0	0.0	—	—	—	—	—	—
	軽油引取税	3,803,386,994	190	6.9	2.5	—	—	59,532,671	14	4,512,618	1
	計	15,050,196,395	45,678	1.5	1.1	34,328,148	1,008	427,007,228	4,364	84,205,689	430
滞 納 繰 越 分	県民税 { 個人	14,150,719,055	—	71.9	—	2,765,480,401	—	—	—	—	—
		法人	152,005,170	3,812	49.4	50.7	8,532,908	389	34,528,403	553	5,988,340
	事業税 { 個人	915,300,034	11,780	69.0	69.5	269,727,999	3,567	206,592,083	2,357	70,805,515	868
		法人	846,243,796	965	60.6	51.4	16,888,805	79	260,951,588	217	12,745,492
	不動産取得税	2,081,524,022	4,745	66.6	63.7	246,148,249	831	713,052,940	1,443	69,276,648	166
	県たばこ税	2,950,420	58	100.0	100.0	—	—	1,687,647	38	—	—
	特別地方消費税	219,070,690	6,650	61.4	66.1	48,191,690	2,168	75,555,288	1,557	11,460,859	382
	自動車税	1,603,084,663	46,002	62.7	63.0	659,172,974	18,821	135,401,648	4,081	27,468,364	826
	自動車取得税	3,372,400	46	93.7	92.0	515,500	6	157,000	3	—	—
	軽油引取税	818,141,914	43	27.1	18.8	6,420	1	727,084,592	22	—	—
	計	20,792,412,164	74,101	65.4	63.2	4,014,664,946	25,862	2,155,011,189	10,271	197,745,218	2,357
合 計	35,842,608,559	119,779	3.5	2.7	4,048,993,094	26,870	2,582,018,417	14,635	281,950,907	2,787	
構 成 比 (%)	100.0	100.0	—	—	11.3	22.4	7.2	12.2	0.8	2.3	

# 額の整理状況

(単位 円)

## 未 済 額 に 対 す る 措 置 状 況

徴 収 猶 予		交 付 要 求		換 価 猶 予		徴 収 嘱 託		納 付 受 託		そ の 他	
税 額	件 数	税 額	件 数	税 額	件 数	税 額	件 数	税 額	件 数	税 額	件 数
-	-	-	-	-	-	-	-	-	-	4,963,000,153	-
-	-	3,320,936	64	2,070,294	14	-	-	4,317,346	32	163,482,992	3,512
831,200	7	2,344,400	19	13,259,800	68	-	-	5,067,775	21	339,673,598	4,202
-	-	2,356,600	16	46,268,700	25	-	-	43,363,300	32	556,306,092	885
2,351,021,200	1,287	36,825,679	55	133,129,100	138	-	-	32,945,419	44	1,078,722,788	2,493
-	-	-	-	-	-	-	-	-	-	767,309	13
-	-	299,600	10	223,666	4	-	-	716,055	11	8,526,234	253
125,500	5	10,683,831	336	684,700	22	-	-	917,500	27	961,892,358	26,072
-	-	-	-	-	-	-	-	-	-	2,169,500	34
1,848,976,203	123	-	-	1,493,187,238	7	-	-	-	-	397,178,264	45
4,200,954,103	1,422	55,831,046	500	1,688,823,498	278	-	-	87,327,395	167	8,471,719,288	37,509
-	-	-	-	-	-	-	-	-	-	11,385,238,654	-
-	-	7,258,547	177	19,035,247	17	-	-	2,352,778	16	74,308,947	2,566
379,100	7	16,351,206	160	5,217,711	75	-	-	8,800,700	8	337,425,720	4,738
-	-	14,099,119	43	313,541,499	32	-	-	100,237,316	25	127,779,977	548
282,711,110	144	127,116,475	326	27,953,380	61	-	-	39,890,278	49	575,374,942	1,725
-	-	-	-	-	-	-	-	-	-	1,262,773	20
-	-	3,686,524	72	3,905,769	31	-	-	4,180,471	48	72,090,089	2,392
-	-	21,988,190	731	1,117,600	40	19,713,673	551	312,000	9	737,910,214	20,943
-	-	91,700	2	-	-	-	-	-	-	2,608,200	35
-	-	75,356,005	1	4,610,109	9	-	-	-	-	11,084,788	10
283,090,210	151	265,947,766	1,512	375,381,315	265	19,713,673	551	155,773,543	155	13,325,084,304	32,977
4,484,044,313	1,573	321,778,812	2,012	2,064,204,813	543	19,713,673	551	243,100,938	322	21,796,803,592	70,486
12.5	1.3	0.9	1.7	5.8	0.5	0.0	0.5	0.7	0.3	60.8	58.8

## (2) 収入未済額に対する措置状況(事務所別)

区分	収入未済額		滞納処分停止		差 押		参加差押		徴収猶予	
	税 額	件 数	税 額	件 数	税 額	件 数	税 額	件 数	税 額	件 数
横 浜	9,727,743,884	6,976	1,818,297,798	2,217	206,096,222	1,045	14,113,261	193	1,113,773,242	112
神 奈 川	1,057,752,229	6,166	68,713,059	1,205	181,001,417	807	11,461,112	205	498,785,813	74
緑	1,293,852,509	6,916	88,948,962	1,367	71,950,450	743	96,908,190	160	267,624,800	95
鶴 見	513,346,454	3,208	30,955,487	844	47,065,091	506	8,106,099	73	218,484,683	48
南	743,998,968	8,433	106,927,710	2,237	110,962,666	1,130	16,665,380	302	90,402,313	56
保土ヶ谷	601,464,874	7,182	82,469,769	1,529	96,201,432	1,180	13,381,839	171	135,356,287	98
戸 塚	513,199,148	4,922	53,303,009	1,280	93,158,041	514	9,459,320	125	169,663,888	88
川 崎	3,690,662,773	4,686	542,954,111	726	136,234,730	522	2,874,408	68	289,369,991	53
高 津	1,343,922,392	5,957	83,081,978	1,662	145,966,586	845	8,989,211	139	316,921,441	116
麻 生	391,574,188	2,620	48,243,260	952	102,062,294	365	3,566,600	17	151,071,700	97
横 須 賀	1,241,790,040	4,035	109,852,664	587	110,593,035	791	8,933,053	118	122,556,640	85
平 塚	2,080,076,028	7,352	135,051,445	2,030	123,472,423	973	12,373,337	117	240,296,026	79
鎌 倉	1,096,873,134	2,696	71,405,108	430	43,784,517	232	3,840,376	35	105,741,314	83
藤 沢	3,093,743,611	9,330	201,073,124	1,774	749,811,810	1,160	24,447,196	205	189,397,637	122
小 田 原	905,926,981	2,935	49,422,191	531	70,629,135	593	5,594,454	71	71,872,853	42
相 模 原	2,008,802,946	11,252	192,116,398	2,193	93,532,456	1,431	16,955,086	427	158,037,333	103
三 浦	205,876,630	469	34,541,369	144	42,619,661	53	444,100	4	6,203,340	13
厚 木	1,203,365,465	4,139	58,280,646	727	37,676,576	521	4,456,742	90	176,016,938	58
大 和	3,373,574,474	8,272	186,953,416	2,222	52,899,751	577	12,852,181	106	151,070,362	115
足 柄 上	178,137,361	704	14,672,980	275	40,967,230	54	980,400	4	9,375,800	32
津 久 井	194,261,901	941	11,060,510	242	8,156,876	123	1,665,771	27	2,021,912	4
自 管	382,662,569	10,588	60,668,100	1,696	17,176,018	470	3,882,791	130	-	-
合 計	35,842,608,559	119,779	4,048,993,094	26,870	2,582,018,417	14,635	281,950,907	2,787	4,484,044,313	1,573
構成比 (%)	100.0	100.0	11.3	22.4	7.2	12.2	0.8	2.3	12.5	1.3

備考 自動車税については、滞納データを有する事務所において計上している。



(単位 円)

交 付 要 求		換 価 猶 予		徴 収 嘱 託		納 付 受 託		そ の 他	
税 額	件 数	税 額	件 数	税 額	件 数	税 額	件 数	税 額	件 数
94,296,737	149	47,028,900	27	—	—	6,864,215	25	6,427,273,509	3,208
16,327,019	143	59,222,835	26	—	—	6,325,194	28	215,915,780	3,678
10,785,674	59	39,753,308	31	—	—	2,893,277	10	714,987,848	4,451
1,389,169	46	16,284,900	55	—	—	20,000	1	191,041,025	1,635
26,172,299	247	23,421,900	22	—	—	33,913,232	18	335,533,468	4,421
14,440,527	93	6,635,451	29	—	—	11,780,583	12	241,198,986	4,070
5,099,875	41	15,185,500	35	—	—	1,203,900	4	166,125,615	2,835
14,845,986	80	6,399,508	31	—	—	5,706,463	29	2,692,277,576	3,177
7,844,400	76	432,712,188	31	—	—	24,629,175	16	323,777,413	3,072
2,046,848	26	5,665,900	7	—	—	8,886,557	20	70,031,029	1,136
4,967,087	56	8,405,800	17	—	—	7,936,100	6	868,545,661	2,375
15,401,408	111	16,333,300	44	—	—	7,667,100	7	1,529,480,989	3,991
10,160,405	33	19,008,000	25	—	—	24,246,694	27	818,686,720	1,831
27,141,484	158	1,829,500	3	—	—	31,723,957	20	1,868,318,903	5,888
19,452,301	82	4,824,000	7	—	—	6,722,743	55	677,409,304	1,554
23,105,571	237	25,043,580	98	—	—	23,050,748	16	1,476,961,774	6,747
420,300	12	3,663,000	4	—	—	305,600	2	117,679,260	237
2,681,048	67	6,516,621	23	—	—	952,200	5	916,784,694	2,648
12,482,525	102	1,325,076,422	17	—	—	38,273,200	21	1,593,966,617	5,112
4,593,841	8	891,100	6	—	—	—	—	106,656,010	325
3,052,800	22	303,100	5	—	—	—	—	168,000,932	518
5,071,508	164	—	—	19,713,673	551	—	—	276,150,479	7,577
321,778,812	2,012	2,064,204,813	543	19,713,673	551	243,100,938	322	21,796,803,592	70,486
0.9	1.7	5.8	0.5	0.0	0.5	0.7	0.3	60.8	58.8

### (3) 滞納処分の停止に関する調べ

区 分	滞 納 処 分 停 止						納 付 又 は 消			
	前年度からの繰越額		本 年 度		計		取	消		
	税 額	件 数	税 額	件 数	税 額	件 数	税 額	件 数		
現 年 課 税 分	県 民 税	個 人	—	—	—	—	—	—		
		法 人	—	—	105,570	5	105,570	5	—	—
	事 業 税	個 人	—	—	174,100	6	174,100	6	—	—
		法 人	—	—	—	—	—	—	—	—
	不 動 産 取 得 税	—	—	—	—	—	—	—	—	
	特 別 地 方 消 費 税	—	—	126,917	2	126,917	2	—	—	
	自 動 車 税	—	—	35,152,761	1,029	35,152,761	1,029	1,231,200	34	
	計	—	—	35,559,348	1,042	35,559,348	1,042	1,231,200	34	
	滞 納 繰 越 分	県 民 税	個 人	—	—	—	—	—	—	—
			法 人	14,179,889	460	29,730,899	934	43,910,788	1,394	227,666
事 業 税		個 人	268,139,089	3,421	88,366,726	1,259	356,505,815	4,680	523,320	11
		法 人	108,441,726	75	108,303,444	180	216,745,170	255	—	—
不 動 産 取 得 税		241,708,808	793	221,542,269	600	463,251,077	1,393	3,196,400	5	
特 別 地 方 消 費 税		44,686,684	1,847	36,618,464	1,218	81,305,148	3,065	36,393	2	
自 動 車 税		614,843,087	17,842	333,614,663	9,700	948,457,750	27,542	16,314,359	479	
自 動 車 取 得 税		92,800	2	515,500	6	608,300	8	—	—	
軽 油 引 取 税		6,420	1	176,048,536	24	176,054,956	25	—	—	
計		1,292,098,503	24,441	994,740,501	13,921	2,286,839,004	38,362	20,298,138	507	
合 計	1,292,098,503	24,441	1,030,299,849	14,963	2,322,398,352	39,404	21,529,338	541		

備考 個人県民税の滞納処分停止額については、「差引停止額の内訳」の「計」欄に括弧外書きで記載した。

(単位 円)

不納欠損額				差引停止額の内訳							
納税義務消滅		時効完成		1号該当		2号該当		3号該当		計	
税額	件数	税額	件数	税額	件数	税額	件数	税額	件数	税額	件数
-	-	-	-	-	-	-	-	-	-	-	-
-	-	-	-	105,570	5	-	-	-	-	105,570	5
-	-	-	-	85,200	4	88,900	2	-	-	174,100	6
-	-	-	-	-	-	-	-	-	-	-	-
-	-	-	-	-	-	-	-	-	-	-	-
-	-	-	-	110,712	1	-	-	16,205	1	126,917	2
-	-	-	-	9,081,339	281	2,621,700	98	22,218,522	616	33,921,561	995
-	-	-	-	9,382,821	291	2,710,600	100	22,234,727	617	34,328,148	1,008
-	-	-	-	-	-	-	-	-	-	(2,765,480,401)	-
33,195,213	939	1,955,001	56	8,402,752	382	-	-	130,156	7	8,532,908	389
60,515,761	696	25,738,735	406	17,846,376	199	127,123,670	1,422	124,757,953	1,946	269,727,999	3,567
197,859,765	172	1,996,600	4	16,869,105	76	-	-	19,700	3	16,888,805	79
189,739,434	479	24,166,994	78	69,578,694	182	57,602,361	192	118,967,194	457	246,148,249	831
30,336,070	779	2,740,995	116	7,027,133	187	10,917,488	599	30,247,069	1,382	48,191,690	2,168
194,554,368	6,008	78,416,049	2,234	69,868,954	2,100	61,684,963	1,922	527,619,057	14,799	659,172,974	18,821
92,800	2	-	-	161,200	1	67,300	1	287,000	4	515,500	6
176,048,536	24	-	-	-	-	6,420	1	-	-	6,420	1
882,341,947	9,099	135,014,374	2,894	189,754,214	3,127	257,402,202	4,137	802,028,129	18,598	1,249,184,545	25,862
882,341,947	9,099	135,014,374	2,894	199,137,035	3,418	260,112,802	4,237	824,262,856	19,215	(2,765,480,401)	-
882,341,947	9,099	135,014,374	2,894	199,137,035	3,418	260,112,802	4,237	824,262,856	19,215	1,283,512,693	26,870

#### (4) 差押に関する調べ

区 分	差 押		収				
			任 意 納 付		公 売 収 入		
	税 額	件 数	税 額	件 数	税 額	件 数	
法人県民税	18,585,294	568	6,716,876	182	292,831	7	
事業税	個人	98,385,701	1,286	26,987,587	459	202,450	3
	法人	33,159,671	116	12,230,579	40	49,055	-
不動産取得税	285,138,255	687	34,638,392	190	45,599	-	
特別地方消費税	7,170,844	209	1,743,228	63	4,749	1	
自動車税	348,071,876	9,450	180,041,837	4,765	906,163	17	
軽油引取税	371,134,894	35	26,068,122	6	60,300	-	
計	1,161,646,535	12,351	288,426,621	5,705	1,561,147	28	
滞納繰越分	3,294,145,681	22,880	437,583,464	5,366	21,723,984	141	
合計	4,455,792,216	35,231	726,010,085	11,071	23,285,131	169	

備考 解除又は他処分への移動の欄には、売却決定後の充当不足を含む。

#### (5) 参加差押に関する調べ

(単位 円)

区 分	参 加 差 押		任 意 納 付		配 当 に よ り 充 当 し た も の		解 除 又 は 他 処 分 へ の 移 動		差 引 参 加 差 押		
	税 額	件 数	税 額	件 数	税 額	件 数	税 額	件 数	税 額	件 数	
法人県民税	1,916,076	50	379,284	12	23,550	-	378,443	11	1,134,799	27	
事業税	個人	56,300,700	112	1,459,300	20	-	-	1,201,300	9	53,640,100	83
	法人	3,029,200	9	666,300	4	-	-	27,100	1	2,335,800	4
不動産取得税	19,756,700	50	1,069,500	7	-	-	5,968,600	16	12,718,600	27	
特別地方消費税	296,733	26	44,091	8	-	-	7,170	1	245,472	17	
自動車税	18,031,700	516	5,074,370	147	50,552	3	3,288,478	95	9,618,300	271	
軽油引取税	4,512,618	1	-	-	-	-	-	-	4,512,618	1	
計	103,843,727	764	8,692,845	198	74,102	3	10,871,091	133	84,205,689	430	
滞納繰越分	387,267,688	3,921	58,339,860	556	1,350,069	8	129,832,541	1,000	197,745,218	2,357	
合計	491,111,415	4,685	67,032,705	754	1,424,171	11	140,703,632	1,133	281,950,907	2,787	

(単位 円)

入				解除又は 他処分への移動		差引差押	
債権取立収入		計					
税 額	件 数	税 額	件 数	税 額	件 数	税 額	件 数
2,433,754	72	9,443,461	261	2,421,986	89	6,719,847	218
5,933,513	62	33,123,550	524	9,797,698	117	55,464,453	645
1,075,608	11	13,355,242	51	3,743,334	18	16,061,095	47
23,979,230	25	58,663,221	215	47,149,820	99	179,325,214	373
427,393	16	2,175,370	80	1,395,514	29	3,599,960	100
30,969,146	806	211,917,146	5,588	29,850,742	895	106,303,988	2,967
7,479,403	8	33,607,825	14	277,994,398	7	59,532,671	14
72,298,047	1,000	362,285,815	6,733	372,353,492	1,254	427,007,228	4,364
137,849,579	1,941	597,157,027	7,448	541,977,465	5,161	2,155,011,189	10,271
210,147,626	2,941	959,442,842	14,181	914,330,957	6,415	2,582,018,417	14,635

## (6) 交付要求に関する調べ

(単位 円)

区 分	交 付 要 求		任 意 納 付		配 当 に よ り 充 当 し た も の		解 除 又 は 他 処 分 へ の 移 動		差 引 交 付 要 求		
	税 額	件 数	税 額	件 数	税 額	件 数	税 額	件 数	税 額	件 数	
法人県民税	5,372,858	101	967,996	12	262,072	9	821,854	16	3,320,936	64	
事業税	個人	9,554,900	52	510,100	3	169,005	4	6,531,395	26	2,344,400	19
	法人	2,976,300	20	66,100	1	—	—	553,600	3	2,356,600	16
不動産取得税	61,920,900	105	4,349,548	12	—	—	20,745,673	38	36,825,679	55	
特別地方消費税	601,509	26	13,645	4	—	—	288,264	12	299,600	10	
自動車税	24,381,418	784	6,641,885	221	1,576,572	60	5,479,130	167	10,683,831	336	
軽油引取税	2,769,325	3	—	—	270,520	—	2,498,805	3	—	—	
計	107,577,210	1,091	12,549,274	253	2,278,169	73	36,918,721	265	55,831,046	500	
滞納繰越分	640,635,029	3,564	32,323,895	290	30,300,414	293	312,062,954	1,469	265,947,766	1,512	
合 計	748,212,239	4,655	44,873,169	543	32,578,583	366	348,981,675	1,734	321,778,812	2,012	

## (7) 徴収猶予に関する調べ

(単位 円)

区 分	徴 収 猶 予		処 理 区 分				差 引 徴 収 猶 予			
			納 付		減 額、取 消 又 は 他 処 分 へ の 移 動					
	税 額	件 数	税 額	件 数	税 額	件 数	税 額	件 数		
法人県民税	—	—	—	—	—	—	—	—		
事業税	個人	1,143,900	11	312,700	4	—	—	831,200	7	
	法人	—	—	—	—	—	—	—	—	
不動産取得税	6,215,313,985	5,219	27,364,200	27	(3,787,883,485)	(3,840)	3,836,928,585	3,905	2,351,021,200	1,287
特別地方消費税	218,449	3	198,538	2	19,911	1	—	—	—	—
自動車税	255,300	10	129,800	5	—	—	125,500	5	125,500	5
自動車取得税	425,500	9	—	—	(425,500)	(9)	425,500	9	—	—
軽油引取税	33,466,709,733	1,954	31,482,387,934	1,821	135,345,596	10	1,848,976,203	123	1,848,976,203	123
計	39,684,066,867	7,206	31,510,393,172	1,859	(3,788,308,985)	(3,849)	3,972,719,592	3,925	4,200,954,103	1,422
滞納繰越分	3,999,805,427	1,340	1,961,870,547	201	(1,617,804,861)	(836)	1,754,844,670	988	(81,378,710)	(42)
合 計	43,683,872,294	8,546	33,472,263,719	2,060	(5,406,113,846)	(4,685)	5,727,564,262	4,913	283,090,210	151
									(81,378,710)	(42)
									4,484,044,313	1,573

備考1 徴収猶予の承認後に課税の取消し又は減額となったものについては、「減額、取消又は他処分への移動」欄に括弧内書きとして記載した。

2 農地等の一括贈与を受けた場合の不動産取得税で徴収猶予(納期限の延長を含む。)を受けたもの(法附則第12条該当)については、「差引徴収猶予」欄に括弧内書きとして記載した。

## 上記のうち地方税法第15条及び同法附則第12条以外の徴収猶予額

(単位 円)

区 分	徴 収 猶 予		処 理 区 分				差 引 徴 収 猶 予			
			納 付		減 額、取 消 又 は 他 処 分 へ の 移 動					
	税 額	件 数	税 額	件 数	税 額	件 数	税 額	件 数		
不動産取得税 (法第73条の25 他該当)	6,205,262,285	5,214	18,657,500	26	(3,787,883,485)	(3,840)	3,835,801,685	3,902	2,350,803,100	1,286
特別地方消費税 (旧法第122条 の2該当)	218,449	3	198,538	2	19,911	1	—	—	—	—
自動車取得税 (法第699条の 14該当)	425,500	9	—	—	(425,500)	(9)	425,500	9	—	—
軽油引取税 (法第700条の 21該当)	33,466,709,733	1,954	31,482,387,934	1,821	135,345,596	10	1,848,976,203	123	1,848,976,203	123
計	39,672,615,967	7,180	31,501,243,972	1,849	(3,788,308,985)	(3,849)	3,971,592,692	3,922	4,199,779,303	1,409
滞納繰越分	3,876,514,457	1,276	1,954,242,347	194	(1,612,213,681)	(854)	1,721,269,210	982	201,002,900	100
合 計	43,549,130,424	8,456	33,455,486,319	2,043	(5,400,522,666)	(4,703)	5,692,861,902	4,904	4,400,782,203	1,509

備考 徴収猶予の承認後に課税の取消し又は減額となったものについては、「減額、取消又は他処分への移動」欄に括弧内書きとして記載した。

## (8) 換価猶予に関する調べ

(単位 円)

区 分	換 価 猶 予		処 理 区 分				差 引 換 価 猶 予		
			納 付		取 消 又 は 他 処 分 へ の 移 動				
	税 額	件 数	税 額	件 数	税 額	件 数	税 額	件 数	
法人県民税	45,748,942	63	41,475,600	41	2,203,048	8	2,070,294	14	
事業税	個人	25,634,300	106	11,716,000	34	658,500	4	13,259,800	68
	法人	229,313,600	61	171,119,600	30	11,925,300	6	46,268,700	25
不動産取得税	324,223,300	238	166,649,300	79	24,444,900	21	133,129,100	138	
特別地方消費税	366,008	8	54,442	2	87,900	2	223,666	4	
自動車税	3,436,750	90	1,463,400	34	1,288,650	34	684,700	22	
軽油引取税	1,751,193,639	23	257,717,950	15	288,451	1	1,493,187,238	7	
計	2,379,916,539	589	650,196,292	235	40,896,749	76	1,688,823,498	278	
滞納繰越分	835,689,271	1,058	251,680,536	421	208,627,420	372	375,381,315	265	
合 計	3,215,605,810	1,647	901,876,828	656	249,524,169	448	2,064,204,813	543	

## (9) 徴収嘱託に関する調べ

(単位 円)

区 分	徴 収 嘱 託		回 金		取 消		差 引 徴 収 嘱 託	
	税 額	件 数	税 額	件 数	税 額	件 数	税 額	件 数
法人県民税	-	-	-	-	-	-	-	-
事業税	個人	-	-	-	-	-	-	-
	法人	-	-	-	-	-	-	-
不動産取得税	-	-	-	-	-	-	-	-
自動車税	-	-	-	-	-	-	-	-
軽油引取税	-	-	-	-	-	-	-	-
計	-	-	-	-	-	-	-	-
滞納繰越分	28,839,630	804	2,535,000	73	6,590,957	180	19,713,673	551
合 計	28,839,630	804	2,535,000	73	6,590,957	180	19,713,673	551

## (10) 納付受託に関する調べ

(単位 円)

区 分	納 付 受 託		処 理 区 分								差引納付受託		
			取 立 て		取 下 げ		不 渡 り		他処分への移動				
	税 額	件 数	税 額	件 数	税 額	件 数	税 額	件 数	税 額	件 数	税 額	件 数	
法人県民税	42,582,672	205	30,879,126	145	368,600	5	79,000	2	6,938,600	21	4,317,346	32	
事業税	個人	22,464,000	61	12,223,025	30	200,000	--	50,000	--	4,923,200	10	5,067,775	21
	法人	225,094,700	147	138,750,000	90	1,024,900	5	284,300	2	41,672,200	18	43,363,300	32
不動産取得税	159,276,980	166	98,611,781	89	1,200,880	1	1,543,300	2	24,975,600	30	32,945,419	44	
特別地方消費税	4,521,747	30	3,805,692	19	--	--	--	--	--	--	716,055	11	
自動車税	45,407,000	1,361	40,433,500	1,206	269,900	5	173,400	7	3,612,700	116	917,500	27	
軽油引取税	261,039,497	16	27,702,022	14	--	--	--	--	233,337,475	2	--	--	
計	760,386,596	1,986	352,405,146	1,593	3,064,280	16	2,130,000	13	315,459,775	197	87,327,395	167	
滞納繰越分	608,310,826	863	261,075,787	575	17,850,820	20	574,500	5	173,036,176	108	155,773,543	155	
合 計	1,368,697,422	2,849	613,480,933	2,168	20,915,100	36	2,704,500	18	488,495,951	305	243,100,938	322	

## (11) 処分別構成比 (税額)

(単位 %)

区 分	滞納処 分停止	処 理 区 分									収入未済額
		差 押	参加差押	徴収猶予	交付要求	換価猶予	徴収嘱託	納付受託	その 他		
県 民 税	個人	7.7	--	--	--	--	--	--	--	45.6	53.3
	法人	0.0	0.1	0.0	--	0.0	0.1	--	0.0	0.7	0.9
事 業 税	個人	0.8	0.7	0.3	0.0	0.1	0.1	--	0.0	1.9	3.9
	法人	0.1	0.8	0.0	--	0.0	1.0	--	0.4	1.9	4.2
不動産取得税	0.7	2.5	0.3	7.3	0.5	0.4	--	0.2	4.6	16.5	
県たばこ税	--	0.0	--	--	--	--	--	--	0.0	0.0	
特別地方消費税	0.1	0.2	0.1	--	0.0	0.0	--	0.1	0.2	0.7	
自動車税	1.9	0.7	0.1	0.0	0.1	0.0	0.0	0.0	4.8	7.6	
自動車取得税	0.0	0.0	--	--	0.0	--	--	--	0.0	0.0	
軽油引取税	0.0	2.2	0.0	5.2	0.2	4.2	--	--	1.1	12.9	
収入未済額	11.3	7.2	0.8	12.5	0.9	5.8	0.0	0.7	60.8	100.0	



### 3 欠損額の状況

(単位 円)

区 分	滞納処分停止中のもの				市町村によるもの		計		
	納税義務消滅		時効完成						
	税 額	件 数	税 額	件 数	税 額	件 数	税 額	件 数	
県 民 税	個 人	-	-	-	-	1,940,819,719	-	1,940,819,719	-
	法 人	33,195,213	939	1,955,001	56	-	-	35,150,214	995
事 業 税	個 人	60,515,761	696	25,738,735	406	-	-	86,254,496	1,102
	法 人	197,859,765	172	1,996,600	4	-	-	199,856,365	176
不 動 産 取 得 税		189,739,434	479	24,166,994	78	-	-	213,906,428	557
特 別 地 方 消 費 税		30,336,070	779	2,740,995	116	-	-	33,077,065	895
自 動 車 税		194,554,368	6,008	78,416,049	2,234	-	-	272,970,417	8,242
自 動 車 取 得 税		92,800	2	-	-	-	-	92,800	2
軽 油 引 取 税		176,048,536	24	-	-	-	-	176,048,536	24
合 計		882,341,947	9,099	135,014,374	2,894	1,940,819,719	-	2,958,176,040	11,993

## 4 収入未済額の

### (1) 税目別

区 分	平成5年度以前		平成6年度		平成7年度		平成8年度	
	税 額	件 数	税 額	件 数	税 額	件 数	税 額	件 数
県民税	個人	—	—	—	—	—	—	—
	法人	3,539,172	22	4,859,996	40	6,920,450	78	8,393,165 229
事業税	個人	63,144,655	575	52,092,897	449	55,890,336	705	115,936,758 1,521
	法人	32,268,896	24	16,940,287	31	77,017,081	34	33,430,266 77
不動産取得税		(81,255,110)	(28)					(65,300) (7)
		196,644,665	392	65,782,351	198	142,849,823	337	197,169,088 511
県たばこ税	—	—	222,181	5	560,206	12	491,336 11	
特別地方消費税	6,417,272	213	4,400,623	142	11,710,278	374	18,724,079 829	
自動車税	10,684,449	327	12,122,700	405	27,218,649	887	160,852,779 4,690	
自動車取得税	—	—	—	—	—	—	—	
軽油引取税	—	—	—	—	—	—	2,937,078 5	
合 計		(81,255,110)	(28)					(65,300) (7)
		312,699,109	1,553	156,421,035	1,270	322,166,823	2,427	537,934,549 7,873

備考1 個人県民税の滞納繰越分は、一括して平成11年度に記載した。

2 農地等の一括贈与を受けた場合の不動産取得税で徴収猶予（納期限の延長を含む。）を受けたものについては、

# 課税年度別状況

(単位 円)

平成9年度		平成10年度		平成11年度		平成12年度		合計	
税 額	件 数	税 額	件 数	税 額	件 数	税 額	件 数	税 額	件 数
—	—	—	—	14,150,719,055	—	4,963,000,153	—	19,113,719,208	—
17,307,918	531	35,125,688	1,033	75,858,781	1,879	181,151,784	3,872	333,156,954	7,684
152,223,889	2,129	230,463,373	2,916	245,548,126	3,485	470,455,426	5,051	1,385,755,460	16,831
77,285,029	125	163,368,794	239	445,933,443	435	666,691,587	1,009	1,512,935,383	1,974
(58,300)	(7)							(81,378,710)	(42)
312,944,038	878	450,368,589	1,069	715,765,468	1,360	3,824,688,000	4,417	5,906,212,022	9,162
413,924	10	588,479	9	674,294	11	767,309	13	3,717,729	71
53,778,031	1,143	39,461,345	1,432	84,579,062	2,517	13,737,904	397	232,808,594	7,047
307,120,863	8,919	443,739,119	12,760	641,346,104	18,014	1,124,147,738	30,695	2,727,232,401	76,697
947,200	15	1,280,300	15	1,144,900	16	2,169,500	34	5,541,900	80
55,896,049	15	51,097,892	13	708,210,895	10	3,803,386,994	190	4,621,528,908	233
(58,300)	(7)							(81,378,710)	(42)
977,916,941	13,765	1,415,493,579	19,486	17,069,780,128	27,727	15,050,196,395	45,678	35,842,608,559	119,779

括弧内書きとして記載した。

## (2) 事務所別

区 分	平成5年度以前		平成6年度		平成7年度		平成8年度	
	税 額	件 数	税 額	件 数	税 額	件 数	税 額	件 数
横 浜 県税事務所	9,451,693	93	11,442,819	69	9,446,645	181	27,438,449	483
神 奈 川 “	15,801,290	118	22,734,623	101	31,557,264	214	22,604,276	336
緑 “	36,734,430	198	14,835,422	123	20,142,758	167	34,385,175	353
鶴 見 “	1,988,824	8	639,436	6	2,363,679	53	11,625,089	234
南 “	18,676,197	132	21,189,153	121	20,067,921	178	55,768,496	584
保土ヶ谷 “	34,858,184	171	10,022,503	107	22,491,314	160	38,184,358	502
戸 塚 “	15,066,398	103	5,273,239	95	11,242,081	156	18,662,530	352
川 崎 “	4,770,516	21	2,067,879	10	34,994,569	59	25,754,970	232
高 津 “	33,825,407	89	9,656,348	82	5,384,026	72	25,288,581	410
麻 生 “	3,769,424	40	1,213,285	30	7,681,493	44	18,480,964	162
横 須 賀 “	10,481,700	56	2,580,713	35	15,600,834	114	21,640,487	263
平 塚 “	30,614,160	96	9,664,389	81	10,684,751	119	44,443,244	538
鎌 倉 “	4,074,484	38	7,934,807	31	6,530,917	61	15,380,696	213
藤 沢 “	27,025,461	110	12,156,830	103	31,842,493	160	47,769,873	575
小 田 原 “	20,778,401	36	6,805,381	47	12,239,897	65	12,796,473	163
相 模 原 “	11,172,829	118	9,455,490	71	18,559,596	229	44,745,835	860
三 浦 “	5,230,908	10	892,850	11	36,924,296	13	1,404,042	44
厚 木 “	3,352,534	27	1,886,610	29	6,072,792	111	10,846,100	215
大 和 “	23,854,616	70	4,114,034	57	13,097,808	125	25,524,439	379
足 柄 上 “	597,600	2	298,253	4	542,500	6	1,880,250	26
津 久 井 “	7,300	1	204,229	6	812,311	15	1,543,031	38
自動車税管理事務所	566,753	16	1,352,742	51	3,886,878	125	31,767,191	911
合 計	312,699,109	1,553	156,421,035	1,270	322,166,823	2,427	537,934,549	7,873
構 成 比 (%)	0.9	1.3	0.4	1.1	0.9	2.0	1.5	6.6

備考 個人県民税の滞納繰越分は、平成11年度に一括して含まれている。

(単位 円)

平成 9 年度		平成 10 年度		平成 11 年度		平成 12 年度		合 計	
税 額	件 数	税 額	件 数	税 額	件 数	税 額	件 数	税 額	件 数
64,269,601	930	135,213,227	1,411	5,705,711,522	1,856	3,764,769,928	1,953	9,727,743,884	6,976
86,578,675	689	76,213,485	902	157,729,867	1,416	644,532,749	2,390	1,057,752,229	6,166
43,871,561	691	119,807,861	980	142,424,792	1,537	881,650,510	2,867	1,293,852,509	6,916
18,876,722	411	32,946,028	490	76,971,718	661	367,934,958	1,345	513,346,454	3,208
73,286,798	1,005	103,783,875	1,432	129,172,315	1,900	322,054,213	3,081	743,998,968	8,433
47,064,850	762	60,767,163	1,124	88,523,006	1,567	299,553,496	2,789	601,464,874	7,182
23,479,996	515	39,725,724	693	111,171,288	1,004	288,577,892	2,004	513,199,148	4,922
28,494,534	523	103,901,608	884	2,285,683,698	1,358	1,204,994,999	1,599	3,690,662,773	4,686
59,512,686	689	103,407,153	925	93,726,186	1,286	1,013,122,005	2,404	1,343,922,392	5,957
75,020,403	297	22,216,192	345	32,103,302	515	231,089,125	1,187	391,574,188	2,620
33,425,551	431	42,199,175	590	693,643,150	833	422,218,430	1,713	1,241,790,040	4,035
83,460,188	874	108,697,759	1,153	1,060,751,130	1,543	731,760,407	2,948	2,080,076,028	7,352
25,243,933	243	43,855,618	325	588,134,161	619	405,718,518	1,166	1,096,873,134	2,696
81,949,798	863	82,735,772	1,496	1,955,841,093	2,491	854,422,291	3,532	3,093,743,611	9,330
31,190,212	329	28,283,640	423	481,854,626	692	311,978,351	1,180	905,926,981	2,935
64,810,962	1,429	86,628,260	1,947	1,018,706,206	2,599	754,723,768	3,999	2,008,802,946	11,252
3,349,231	57	3,219,299	72	97,780,316	80	57,075,688	182	205,876,630	469
22,459,568	416	28,155,925	650	689,444,067	978	441,147,869	1,713	1,203,365,465	4,139
48,080,164	892	98,479,727	1,312	1,399,713,199	1,915	1,760,710,487	3,522	3,373,574,474	8,272
2,608,548	68	11,912,972	115	59,050,446	158	101,246,792	325	178,137,361	704
5,925,503	100	8,682,234	155	110,219,640	216	66,867,653	410	194,261,901	941
54,957,457	1,551	74,660,882	2,062	91,424,400	2,503	124,046,266	3,369	382,662,569	10,588
977,916,941	13,765	1,415,493,579	19,486	17,069,780,128	27,727	15,050,196,395	45,678	35,842,608,559	119,779
2.7	11.5	4.0	16.3	47.6	23.1	42.0	38.1	100.0	100.0

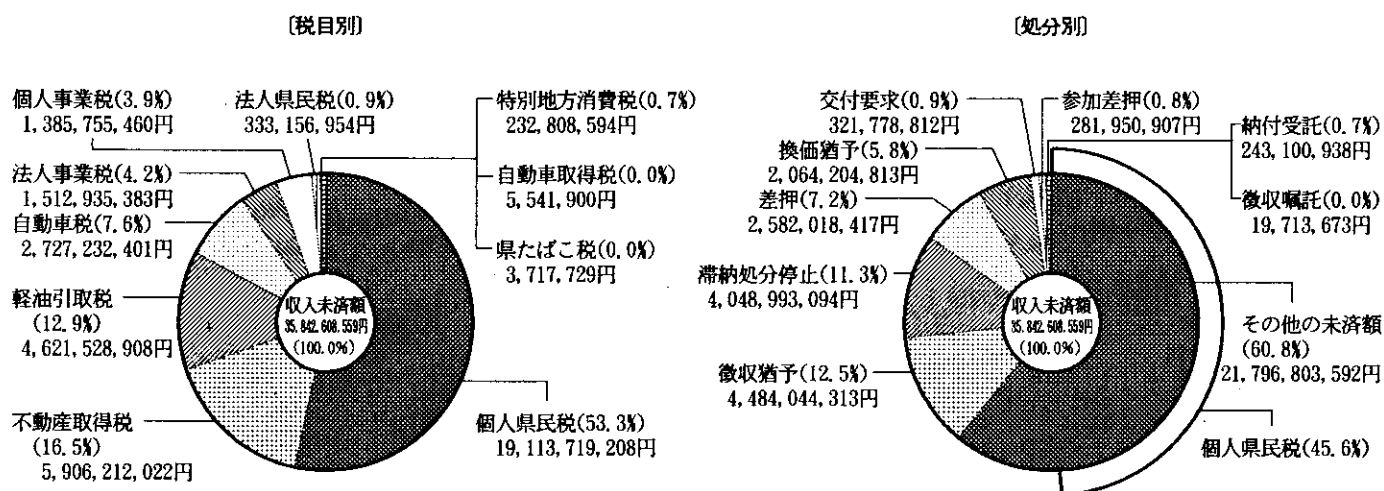
## 5 収入未済額年

区分 処分別	平成6年度以前		平成7年度		平成8年度		平成9年度	
	税額	件数	税額	件数	税額	件数	税額	件数
滞納処分停止中のもの	177,714,117	1,735	88,858,962	1,248	245,093,526	5,114	323,416,927	7,111
差押中のもの	132,088,130	619	177,801,628	606	154,588,062	1,077	304,124,435	1,840
参加差押中のもの	21,424,501	178	17,532,282	196	22,088,636	292	38,376,804	456
徴収猶予中のもの	81,255,110	28	—	—	65,300	7	117,800	8
交付要求中のもの	23,154,555	115	9,445,337	79	21,629,449	165	41,797,882	305
換価猶予中のもの	1,829,500	3	40,000	1	4,339,211	17	8,300,900	37
徴収囑託中のもの	—	—	564,400	19	7,020,273	197	11,311,500	313
納付受託中のもの	1,910,100	6	2,250,900	9	1,992,500	4	31,532,354	15
その他	29,744,131	139	25,673,314	269	81,117,592	1,000	218,938,339	3,680
合計	469,120,144	2,823	322,166,823	2,427	537,934,549	7,873	977,916,941	13,765

備考1 個人県民税については、括弧内書きとして記載した。

2 個人県民税の滞納繰越分は、平成11年度に一括して含まれている。

附図9 収入未済額の内訳（税目別、



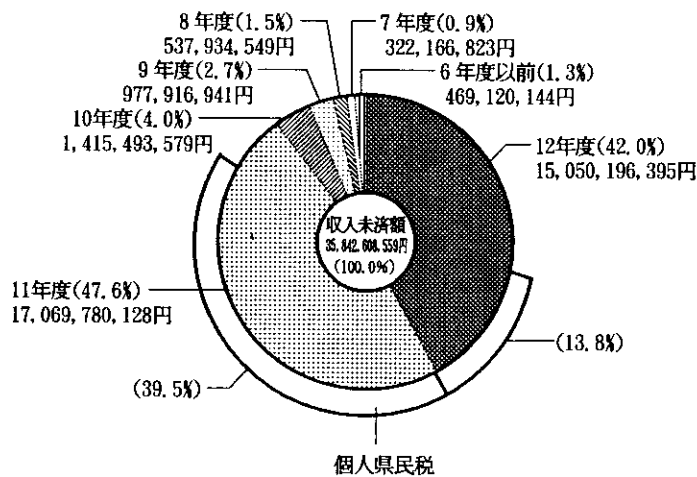
# 度別整理状況

(単位 円)

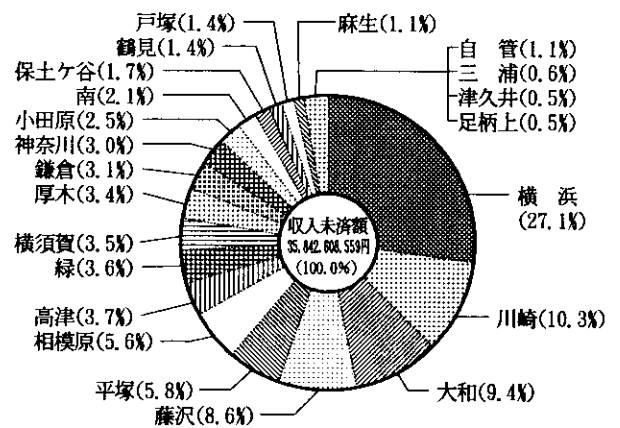
平成10年度		平成11年度		平成12年度		合計	
税 額	件 数	税 額	件 数	税 額	件 数	税 額	件 数
262,775,136	6,636	(2,765,480,401) 2,916,806,278	4,018	34,328,148	1,008	(2,765,480,401) 4,048,993,094	26,870
378,687,173	2,663	1,007,721,761	3,466	427,007,228	4,364	2,582,018,417	14,635
57,741,825	564	40,581,170	671	84,205,689	430	281,950,907	2,787
25,357,700	7	176,294,300	101	4,200,954,103	1,422	4,484,044,313	1,573
35,261,416	384	134,659,127	464	55,831,046	500	321,778,812	2,012
39,606,277	59	321,265,427	148	1,688,823,498	278	2,064,204,813	543
731,000	19	86,500	3	—	—	19,713,673	551
56,310,102	17	61,777,587	104	87,327,395	167	243,100,938	322
559,022,950	9,137	(11,385,238,654) 12,410,587,978	18,752	(4,963,000,153) 8,471,719,288	37,509	(16,348,238,807) 21,796,803,592	70,486
1,415,493,579	19,486	(14,150,719,055) 17,069,780,128	27,727	(4,963,000,153) 15,050,196,395	45,678	(19,113,719,208) 35,842,608,559	119,779

## 処分別、年度別、事務所別

[年度別]



[事務所別]



## 6 引継引受状況（事務所別）

### 引 継

区 分	現 年 課 税 分		滞 納 繰 越 分		合 計	
	税 額	件 数	税 額	件 数	税 額	件 数
横 浜 県 税 事 務 所	-	-	-	-	-	-
神 奈 川	-	-	-	-	-	-
鶴 見	-	-	-	-	-	-
南	-	-	-	-	-	-
(平成12年度は該当なし)						
保 土 谷	-	-	-	-	-	-
戸 川 塚	-	-	-	-	-	-
高 崎	-	-	-	-	-	-
麻 津 生	-	-	-	-	-	-
横 須 賀	-	-	-	-	-	-
平 須 塚	-	-	-	-	-	-
鎌 倉	-	-	-	-	-	-
藤 田	-	-	-	-	-	-
小 田 原	-	-	-	-	-	-
相 模 原	-	-	-	-	-	-
三 厚 浦	-	-	-	-	-	-
大 木 和	-	-	-	-	-	-
足 柄 上	-	-	-	-	-	-
津 久 井	-	-	-	-	-	-
合 計	-	-	-	-	-	-

### 引 受

区 分	現 年 課 税 分		滞 納 繰 越 分		合 計	
	税 額	件 数	税 額	件 数	税 額	件 数
横 浜 県 税 事 務 所	-	-	-	-	-	-
神 奈 川	-	-	-	-	-	-
鶴 見	-	-	-	-	-	-
南	-	-	-	-	-	-
(平成12年度は該当なし)						
保 土 谷	-	-	-	-	-	-
戸 川 塚	-	-	-	-	-	-
高 崎	-	-	-	-	-	-
麻 津 生	-	-	-	-	-	-
横 須 賀	-	-	-	-	-	-
平 須 塚	-	-	-	-	-	-
鎌 倉	-	-	-	-	-	-
藤 田	-	-	-	-	-	-
小 田 原	-	-	-	-	-	-
相 模 原	-	-	-	-	-	-
三 厚 浦	-	-	-	-	-	-
大 木 和	-	-	-	-	-	-
足 柄 上	-	-	-	-	-	-
津 久 井	-	-	-	-	-	-
合 計	-	-	-	-	-	-