

第 1 編

県 財 政

1 一般会計予算額及び決算額（平成12年度）

(1) 歳入

(単位 円)

款 別	予 算 現 額 (A)	決 算 額			予算現額と収入済額との比較 (B) - (A)
		収 入 済 額 (B)	構 成 比	予算現額に対する割合	
県 税	982,985,789,000	987,205,866,349	55.7	100.43	4,220,077,349
地 方 譲 与 税	2,481,660,000	2,486,725,000	0.2	100.20	5,065,000
地 方 特 例 交 付 金	9,282,332,000	9,282,332,000	0.5	100.00	0
地 方 交 付 税	256,420,451,000	257,164,457,000	14.5	100.29	744,006,000
交 通 安 全 対 策 特 別 交 付 金	2,406,000,000	2,305,692,000	0.1	95.83	△100,308,000
分 担 金 及 び 負 担 金	1,549,586,000	1,426,223,707	0.1	92.04	△123,362,293
使 用 料 及 び 手 数 料	34,582,912,000	34,372,487,855	1.9	99.39	△210,424,145
国 庫 支 出 金	304,946,478,062	287,540,647,523	16.2	94.29	△17,405,830,539
財 産 収 入	6,541,725,000	6,518,047,134	0.4	99.64	△23,677,866
寄 附 金	63,000,000	58,494,926	0.0	92.85	△4,505,074
繰 入 金	7,351,287,000	7,292,030,803	0.4	99.19	△59,256,197
諸 収 入	28,358,545,528	27,891,925,353	1.6	98.35	△466,620,175
県 債	172,200,800,000	146,672,800,000	8.3	85.18	△25,528,000,000
繰 越 金	1,422,838,939	1,422,838,939	0.1	100.00	0
合 計	1,810,593,404,529	1,771,640,568,589	100.0	97.85	△38,952,835,940

備考 予算現額及び決算額は、平成11年度からの繰越額を含めたものである。

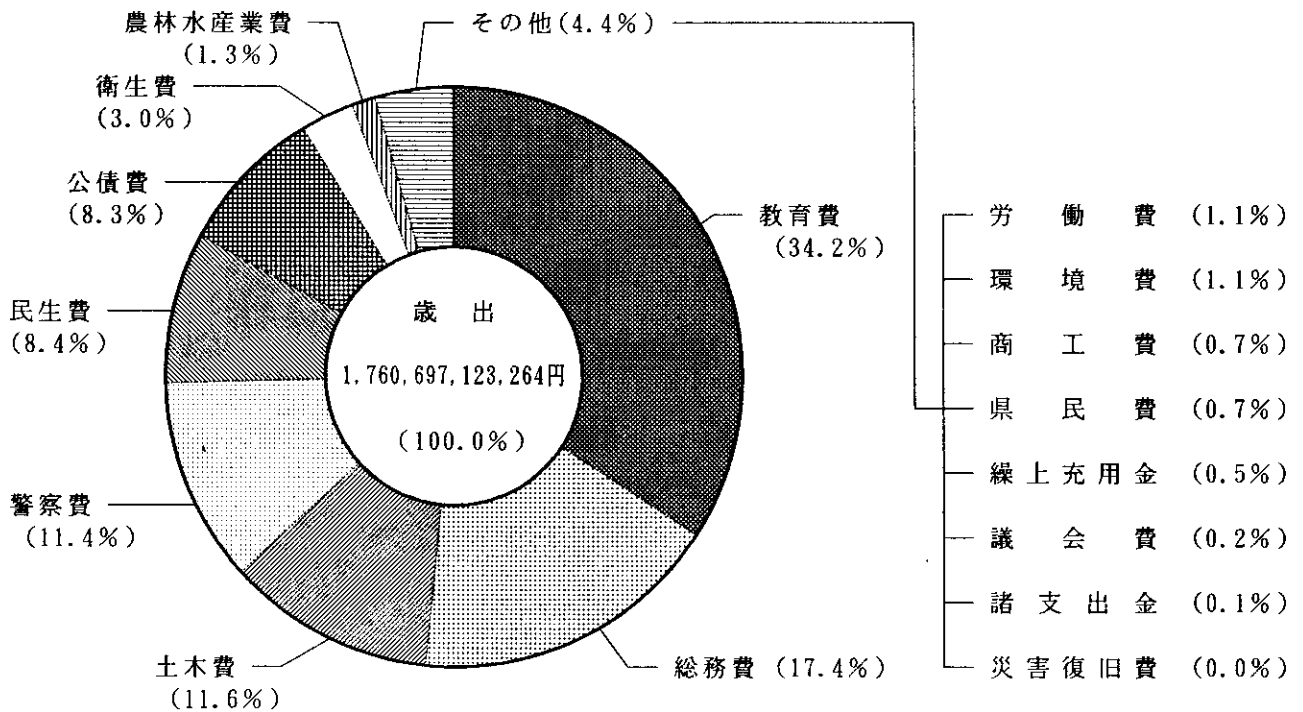
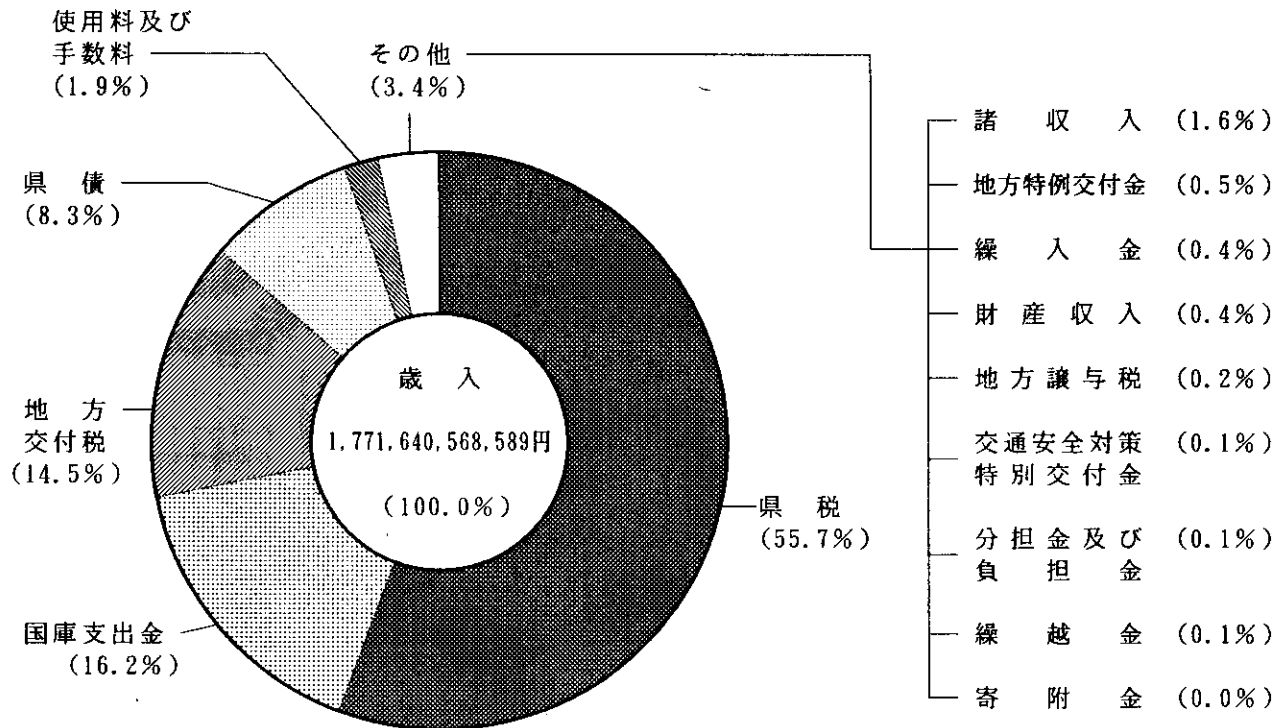
(2) 歳出

(単位 円)

款 別	予 算 現 額 (A)	決 算 額			予算現額と支出済額との比較 (A) - (B)	翌年度繰越額	不用額
		支 出 済 額 (B)	構 成 比	予算現額に対する割合			
議 会 費	3,644,500,000	3,566,449,625	0.2	97.86	78,050,375	0	78,050,375
総 務 費	309,105,135,550	306,564,565,882	17.4	99.18	2,540,569,668	734,285,000	1,806,284,668
県 民 費	12,315,620,000	12,254,740,170	0.7	99.51	60,879,830	0	60,879,830
環 境 費	19,401,525,550	19,258,605,885	1.1	99.26	142,919,665	87,111,600	55,808,065
民 生 費	149,250,640,000	147,206,488,667	8.4	98.63	2,044,151,333	1,263,638,000	780,513,333
衛 生 費	54,577,991,000	53,359,569,851	3.0	97.77	1,218,421,149	437,610,000	780,811,149
労 働 費	19,970,227,000	19,837,173,409	1.1	99.33	133,053,591	0	133,053,591
農 林 水 産 業 費	25,372,220,000	23,081,798,315	1.3	90.97	2,290,421,685	2,246,865,500	43,556,185
商 工 費	12,581,238,000	12,476,316,411	0.7	99.17	104,921,589	0	104,921,589
土 木 費	240,286,046,087	203,584,101,172	11.6	84.73	36,701,944,915	35,351,997,831	1,349,947,084
警 察 費	200,913,207,545	200,153,674,682	11.4	99.62	759,532,863	200,581,545	558,951,318
教 育 費	604,705,551,000	601,304,795,829	34.2	99.44	3,400,755,171	1,938,839,000	1,461,916,171
災 害 復 旧 費	282,990,797	245,138,797	0.0	86.62	37,852,000	0	37,852,000
公 債 費	146,117,041,000	145,865,733,459	8.3	99.83	251,307,541	0	251,307,541
諸 支 出 金	2,360,308,000	2,352,708,568	0.1	99.68	7,599,432	0	7,599,432
予 備 費	123,900,000	0	0.0	0.00	123,900,000	0	123,900,000
繰 上 充 用 金	9,585,263,000	9,585,262,542	0.5	100.00	458	0	458
合 計	1,810,593,404,529	1,760,697,123,264	100.0	97.24	49,896,281,265	42,260,928,476	7,635,352,789

備考 予算現額及び決算額は、平成11年度からの繰越額を含めたものである。

附図1 一般会計決算額の構成比（平成12年度）



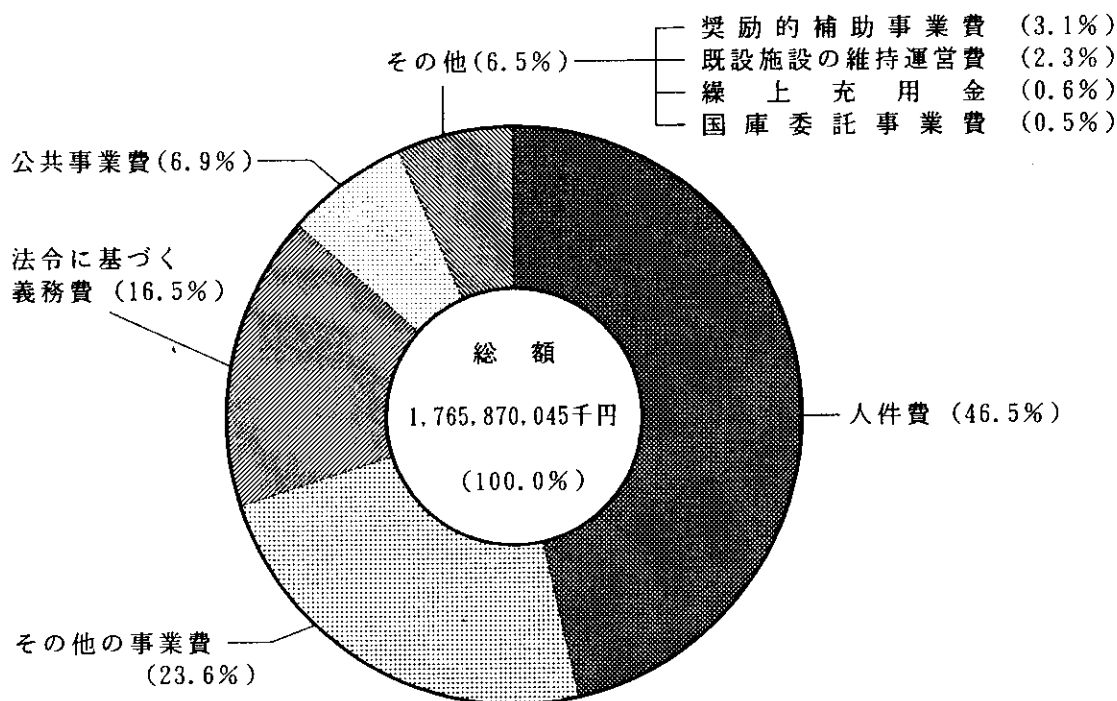
(3) 一般会計性質別予算額の累年比較

(単位 千円)

性 質 別	平成 11 年 度		平成 12 年 度			平成 13 年 度		
	予 算 額	構 成 比	予 算 額	構 成 比	対前年度 伸 長 率	予 算 額	構 成 比	対前年度 伸 長 率
		%		%	%		%	%
人 件 費	816,575,238	46.6	822,116,370	46.5	100.7	807,437,985	47.4	98.2
内 一般職員	109,735,997	6.3	108,092,386	6.1	98.5	104,466,752	6.1	96.6
警察職員	167,746,274	9.6	171,703,846	9.7	102.4	164,916,065	9.7	96.0
教育職員	537,079,609	30.6	540,464,138	30.6	100.6	536,346,768	31.5	99.2
訳 恩 給 費	2,013,358	0.1	1,856,000	0.1	92.2	1,708,400	0.1	92.0
既設施設の維持運営費	42,661,001	2.4	41,060,677	2.3	96.2	40,573,481	2.4	98.8
法令に基づく義務費	254,666,413	14.5	291,072,522	16.5	114.3	282,522,138	16.6	97.1
奨励的補助事業費	72,866,238	4.1	54,424,143	3.1	74.7	46,915,121	2.8	86.2
公共事業費	135,394,758	7.7	120,974,164	6.9	89.3	118,860,127	7.0	98.3
国庫委託事業費	2,833,493	0.2	9,572,521	0.5	337.8	5,884,782	0.3	61.5
その他の事業費	398,920,041	22.8	417,064,385	23.6	104.5	399,487,366	23.5	95.8
繰上充用金	29,349,333	1.7	9,585,263	0.6	32.7	-	-	皆減
合 計	1,753,266,515	100.0	1,765,870,045	100.0	100.7	1,701,681,000	100.0	96.4

備考 平成13年度は、当初予算額である。

附図 2 一般会計性質別予算額の構成比 (平成12年度)



2 一般会計決算額の累年比較

(1) 歳入

(単位 千円)

款 別	平成 10 年 度		平成 11 年 度		平成 12 年 度	
	決 算 額	構 成 比	決 算 額	構 成 比	決 算 額	構 成 比
		%		%		%
県 税	952,662,302	55.4	882,422,075	50.8	987,205,866	55.7
地 方 譲 与 税	2,409,397	0.1	2,443,872	0.1	2,486,725	0.2
地 方 特 例 交 付 金	-	-	9,724,717	0.6	9,282,332	0.5
地 方 交 付 税	68,318,259	4.0	239,836,857	13.8	257,164,457	14.5
交 通 安 全 対 策 特 別 交 付 金	2,774,285	0.2	2,712,887	0.2	2,305,692	0.1
分 担 金 及 び 負 担 金	1,354,852	0.1	1,339,836	0.1	1,426,224	0.1
使 用 料 及 び 手 数 料	39,694,006	2.3	34,841,328	2.0	34,372,488	1.9
国 庫 支 出 金	288,988,631	16.8	289,006,601	16.6	287,540,648	16.2
財 産 収 入	34,625,992	2.0	14,074,382	0.8	6,518,047	0.4
寄 附 金	450,726	0.0	228,651	0.0	58,495	0.0
繰 入 金	47,255,126	2.7	12,872,654	0.7	7,292,031	0.4
諸 収 入	66,340,031	3.9	58,261,454	3.4	27,891,925	1.6
県 債	210,848,000	12.3	185,310,000	10.7	146,672,800	8.3
繰 越 金	4,310,839	0.2	2,994,348	0.2	1,422,839	0.1
合 計	1,720,032,446	100.0	1,736,069,662	100.0	1,771,640,569	100.0

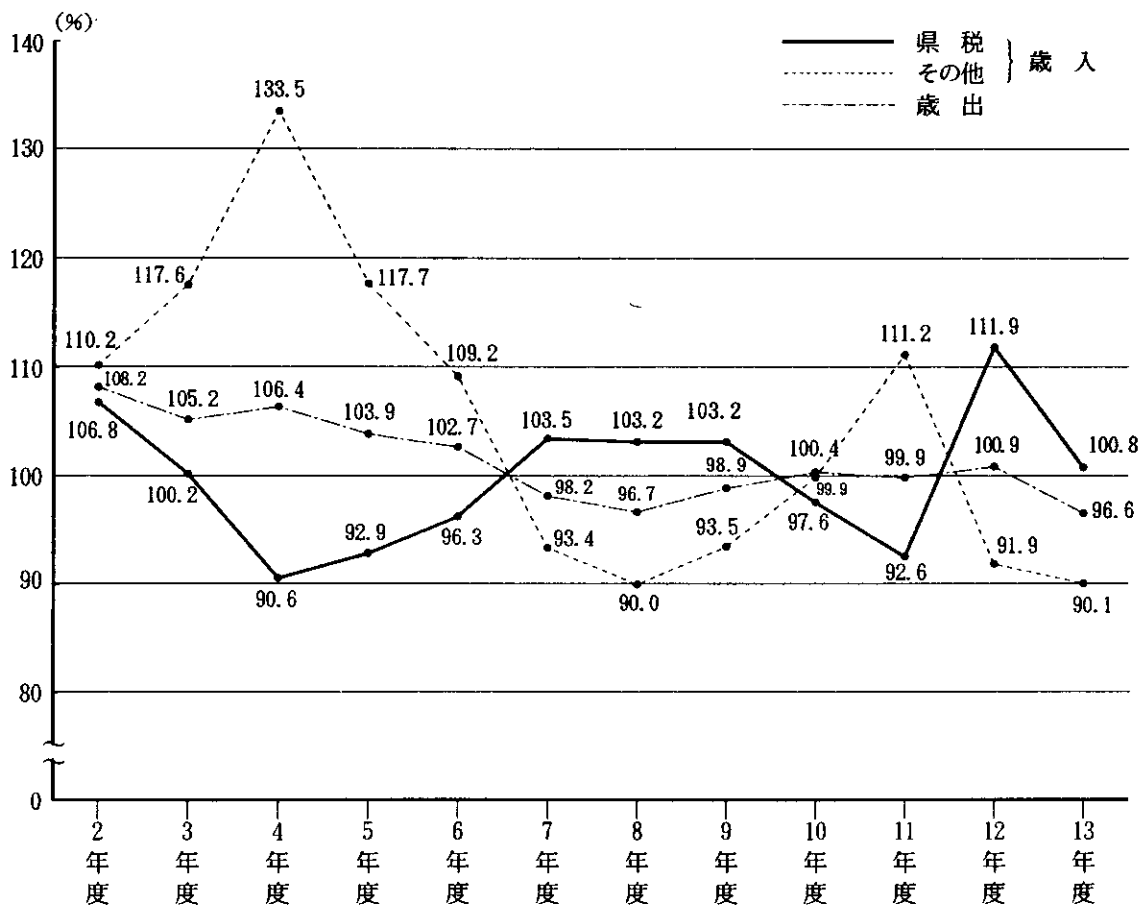
(2) 歳出

(単位 千円)

款 別	平成 10 年 度		平成 11 年 度		平成 12 年 度	
	決 算 額	構 成 比	決 算 額	構 成 比	決 算 額	構 成 比
		%		%		%
議 会 費	3,851,902	0.2	3,527,082	0.2	3,566,450	0.2
総 務 費	263,438,024	15.1	244,591,462	14.0	306,564,566	17.4
県 民 費	24,179,940	1.4	22,996,715	1.3	12,254,740	0.7
環 境 費	-	-	-	-	19,258,606	1.1
民 生 費	139,228,319	8.0	136,884,448	7.9	147,206,489	8.4
衛 生 費	63,621,912	3.6	53,565,122	3.1	53,359,570	3.0
労 働 費	9,593,121	0.5	24,269,230	1.4	19,837,173	1.1
農 林 水 産 業 費	36,366,229	2.1	34,850,679	2.0	23,081,798	1.3
商 工 費	27,361,120	1.6	22,055,278	1.3	12,476,316	0.7
土 木 費	240,590,691	13.8	223,747,494	12.8	203,584,101	11.6
警 察 費	196,529,342	11.3	196,416,173	11.3	200,153,675	11.4
教 育 費	612,068,808	35.0	596,906,862	34.2	601,304,796	34.2
災 害 復 旧 費	743,725	0.0	753,713	0.0	245,139	0.0
公 債 費	126,722,698	7.3	152,267,658	8.7	145,865,733	8.3
諸 支 出 金	2,091,600	0.1	2,050,838	0.1	2,352,709	0.1
繰 上 充 用 金	-	-	29,349,332	1.7	9,585,263	0.5
合 計	1,746,387,431	100.0	1,744,232,086	100.0	1,760,697,124	100.0

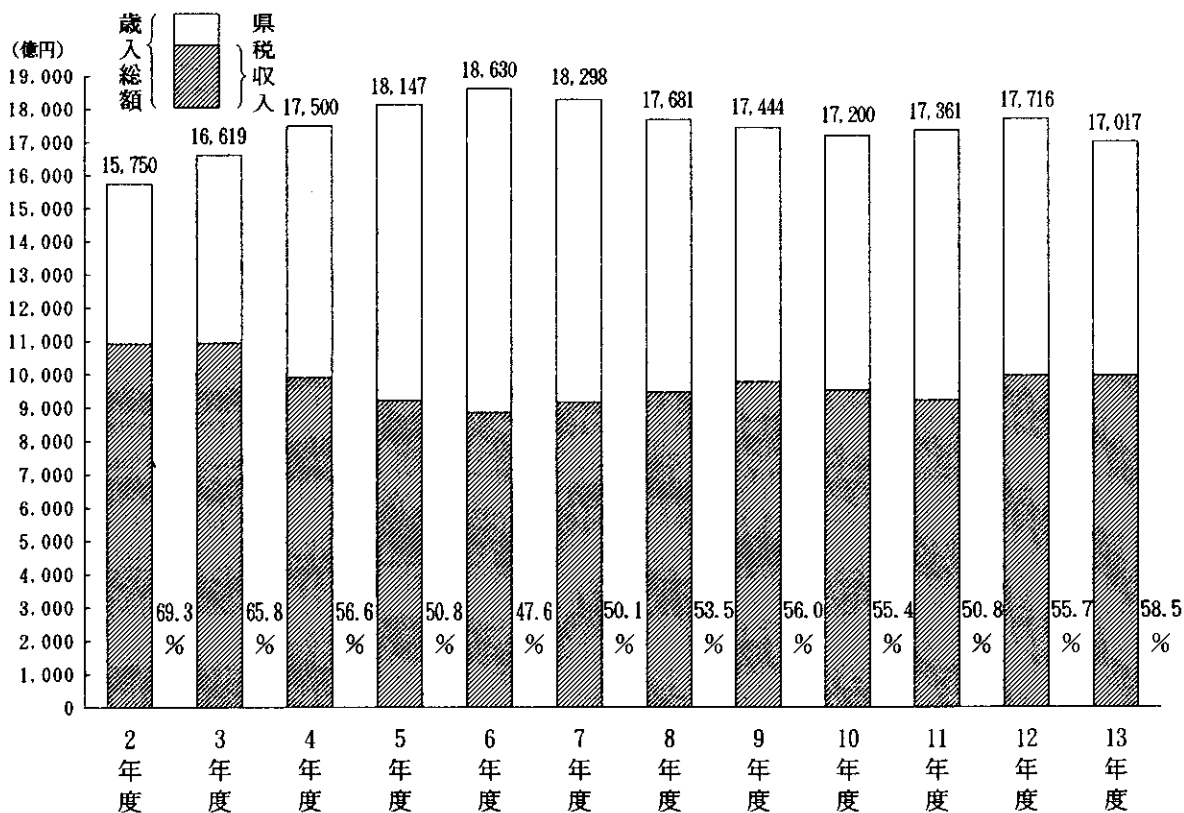
備考 平成10年度及び平成11年度の「県民費」は「県民環境費」と読み替える。

附図3 歳入歳出決算額の前年度対比伸長率の推移



備考 平成13年度は、当初予算額を示す。

附図4 歳入総額に占める県税収入の割合の推移



備考 平成13年度は、当初予算額を示す。

3 県税予算額及び決算額（平成12年度）

(1) 税目別

（単位 円）

区 分	予 算 現 額 (A)	決 算 額			予算現額と収入済額 との比較 (B) - (A)
		収 入 済 額 (B)	構 成 比	予算現額に 対する割合	
県 民 税	326,518,133,000	329,126,548,200	33.3	100.8	2,608,415,200
個 人 人 割 税	213,725,742,000	214,060,500,372	21.7	100.2	334,758,372
法 人 人 割 税	46,012,755,000	46,862,167,851	4.7	101.8	849,412,851
事 業 税	66,779,636,000	68,203,879,977	6.9	102.1	1,424,243,977
個 人 人 割 税	250,368,236,000	254,902,955,212	25.8	101.8	4,534,719,212
法 人 人 割 税	19,084,861,000	19,028,583,695	1.9	99.7	△56,277,305
地 方 消 費 税	231,283,375,000	235,874,371,517	23.9	102.0	4,590,996,517
不 動 産 取 得 税	152,484,395,000	150,406,086,638	15.2	98.6	△2,078,308,362
県 た ば こ 税	39,516,170,000	38,791,259,477	3.9	98.2	△724,910,523
ゴ ル フ 場 利 用 税	17,562,892,000	17,571,719,713	1.8	100.1	8,827,713
特 別 地 方 消 費 税	2,745,717,000	2,688,638,200	0.3	97.9	△57,078,800
自 動 車 税	613,515,000	607,761,904	0.1	99.1	△5,753,096
自 動 車 税	108,803,140,000	108,658,051,047	11.0	99.9	△145,088,953
鉾 区 税	12,000	10,600	0.0	88.3	△1,400
狩 猟 者 登 録 税	30,818,000	30,840,800	0.0	100.1	22,800
固 定 資 産 税	170,128,000	170,128,200	0.0	100.0	200
自 動 車 取 得 税	30,944,032,000	31,094,384,100	3.2	100.5	150,352,100
軽 油 引 取 税	53,208,401,000	53,137,266,558	5.4	99.9	△71,134,442
入 猟 税	20,200,000	20,215,700	0.0	100.1	15,700
合 計	982,985,789,000	987,205,866,349	100.0	100.4	4,220,077,349

(2) 法人二税の超過課税に係る収入額の累年比較

（単位 千円）

年度	区分	法人県民税	法人事業税	合 計	年度	区分	法人県民税	法人事業税	合 計
50		319,550	-	319,550	63		11,399,705	33,251,304	44,651,009
51		3,090,593	-	3,090,593	元		11,410,929	37,330,122	48,741,051
52		3,405,205	-	3,405,205	2		10,392,735	34,130,859	44,523,594
53		3,619,234	12,080,978	15,700,212	3		9,488,621	15,381,699	24,870,320
54		4,271,133	13,168,756	17,439,889	4		7,526,609	14,336,995	21,863,604
55		5,512,734	16,871,622	22,384,356	5		6,731,220	12,051,106	18,782,326
56		6,076,165	17,927,066	24,003,231	6		6,367,450	11,126,269	17,493,719
57		6,437,965	18,683,871	25,121,836	7		6,225,328	11,087,299	17,312,627
58		6,269,021	17,879,295	24,148,316	8		6,370,767	13,564,619	19,935,386
59		7,632,404	21,238,182	28,870,586	9		6,357,061	13,213,018	19,570,079
60		8,751,430	24,430,041	33,181,471	10		4,897,165	10,204,389	15,101,554
61		7,336,932	20,124,711	27,461,643	11		3,685,620	7,874,234	11,559,854
62		9,033,050	24,742,460	33,775,510	12		5,195,964	10,401,847	15,597,811

4 県税等決算額とその基準財政収入額との比較

(単位 千円)

区 分	平成12年度 県税収入決算額 (現年課税分) (A)	平成12年度 基準財政収入額 (B)	$(B) \times \frac{100}{80}$ (C)	比 較 (A) - (C) (D)
県 民 税	320,208,504	(260,142,265) 229,507,368	(325,177,831) 286,884,210	(△4,969,327) 33,324,294
個 人 法 人 利 子 割 事 業 税	210,459,267	179,591,759	224,489,699	△14,030,432
個 人 法 人 利 子 割 事 業 税	41,545,357	26,985,309	33,731,636	7,813,721
個 人 法 人 利 子 割 事 業 税	68,203,880	(53,565,197) 22,930,300	(66,956,496) 28,662,875	(1,247,384) 39,541,005
事 業 税	243,826,132	171,874,579	214,843,224	28,982,908
個 人 法 人 利 子 割 事 業 税	18,704,479	16,167,643	20,209,554	△1,505,075
個 人 法 人 利 子 割 事 業 税	225,121,653	155,706,936	194,633,670	30,487,983
地 方 消 費 税	150,406,087	(117,223,152) 61,239,047	(146,528,940) 76,548,809	(3,877,147) 73,857,278
不 動 産 取 得 税	37,959,761	28,813,266	36,016,583	1,943,178
県 た ば こ 税	17,571,720	14,312,880	17,891,100	△319,380
ゴ ル フ 場 利 用 税	2,688,638	(2,060,078) 640,584	(2,575,098) 800,730	(113,540) 1,887,908
特 別 地 方 消 費 税	503,096	(644,496) 118,969	(805,620) 148,711	(△302,524) 354,385
自 動 車 税	107,978,913	88,370,143	110,462,679	△2,483,766
鉾 区 税	10	10	13	△3
狩 猟 者 登 録 税	30,841	24,376	30,470	371
固 定 資 産 税	170,128	136,103	170,129	△1
自 動 車 取 得 税	31,094,250	(21,996,004) 5,452,017	(27,495,005) 6,815,021	(3,599,245) 24,279,229
軽 油 引 取 税	51,116,900	(43,447,194) 25,993,975	(54,308,993) 32,492,469	(△3,192,093) 18,624,431
小 計	963,554,980	(749,044,546) 626,483,317	(936,305,685) 783,104,148	(27,249,295) 180,450,832
地 方 道 路 譲 与 税	2,313,502	2,305,462	2,305,462	8,040
石 油 ガ ス 譲 与 税	173,223	178,036	178,036	△4,813
交 通 安 全 対 策 特 別 交 付 金	2,305,692	2,750,867	2,750,867	△445,175
小 計	4,792,417	5,234,365	5,234,365	△441,948
合 計	968,347,397	(754,278,911) 631,717,682	(941,540,050) 788,338,513	(26,807,347) 180,008,884

備考1 県税収入決算額及び基準財政収入額には入猟税を含まないものである。

2 県税収入決算額のうち、法人県民税及び法人事業税は標準税率相当分である。

3 県民税利子割、地方消費税、ゴルフ場利用税、特別地方消費税、自動車取得税及び軽油引取税の基準財政収入額については市町村への交付金分が除かれているが、決算額との対比を行うため、本表においては控除前のものを括弧書きとして記載した。

4 地方道路譲与税、石油ガス譲与税及び交通安全対策特別交付金の(C)欄は、(B)欄の額を記載した。