

第 1 編

県 財 政

1 一般会計予算額及び決算額（平成13年度）

(1) 歳入

(単位 円)

款 別	予 算 現 額 (A)	決 算 額			予算現額と収入済額との比較 (B) - (A)
		収 入 済 額 (B)	構 成 比	予算現額に対する割合	
県 税	1,012,589,694,000	1,013,016,659,457	59.0	100.0	426,965,457
地 方 譲 与 税	2,517,998,000	2,509,745,000	0.1	99.7	△8,253,000
地 方 特 例 交 付 金	7,590,321,000	7,590,321,000	0.4	100.0	0
地 方 交 付 税	161,951,026,000	162,649,390,000	9.5	100.4	698,364,000
交 通 安 全 対 策 特 別 交 付 金	2,318,000,000	2,357,763,000	0.1	101.7	39,763,000
分 担 金 及 び 負 担 金	1,465,219,920	1,404,062,056	0.1	95.8	△61,157,864
使 用 料 及 び 手 数 料	34,129,522,000	33,967,630,130	2.0	99.5	△161,891,870
国 庫 支 出 金	309,134,756,774	296,609,918,830	17.3	95.9	△12,524,837,944
財 産 収 入	7,820,681,000	7,772,031,634	0.5	99.4	△48,649,366
寄 附 金	55,000,000	49,985,955	0.0	90.9	△5,014,045
繰 入 金	19,120,391,000	16,580,976,068	1.0	86.7	△2,539,414,932
繰 越 金	10,825,503,303	10,943,445,325	0.6	101.1	117,942,022
諸 収 入	27,122,229,479	27,253,779,226	1.6	100.5	131,549,747
県 債	158,528,115,000	133,465,165,467	7.8	84.2	△25,062,949,533
合 計	1,755,168,457,476	1,716,170,873,148	100.0	97.8	△38,997,584,328

備考 予算現額及び決算額は、平成12年度からの繰越額を含めたものである。

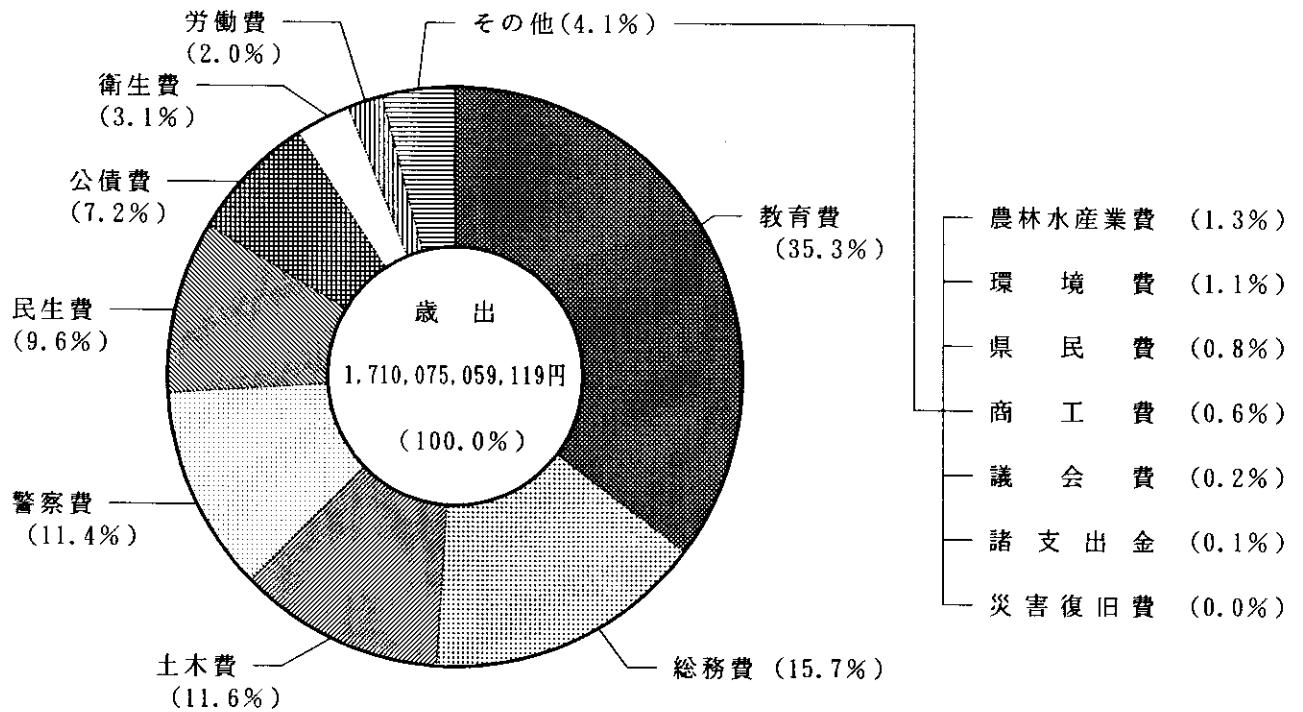
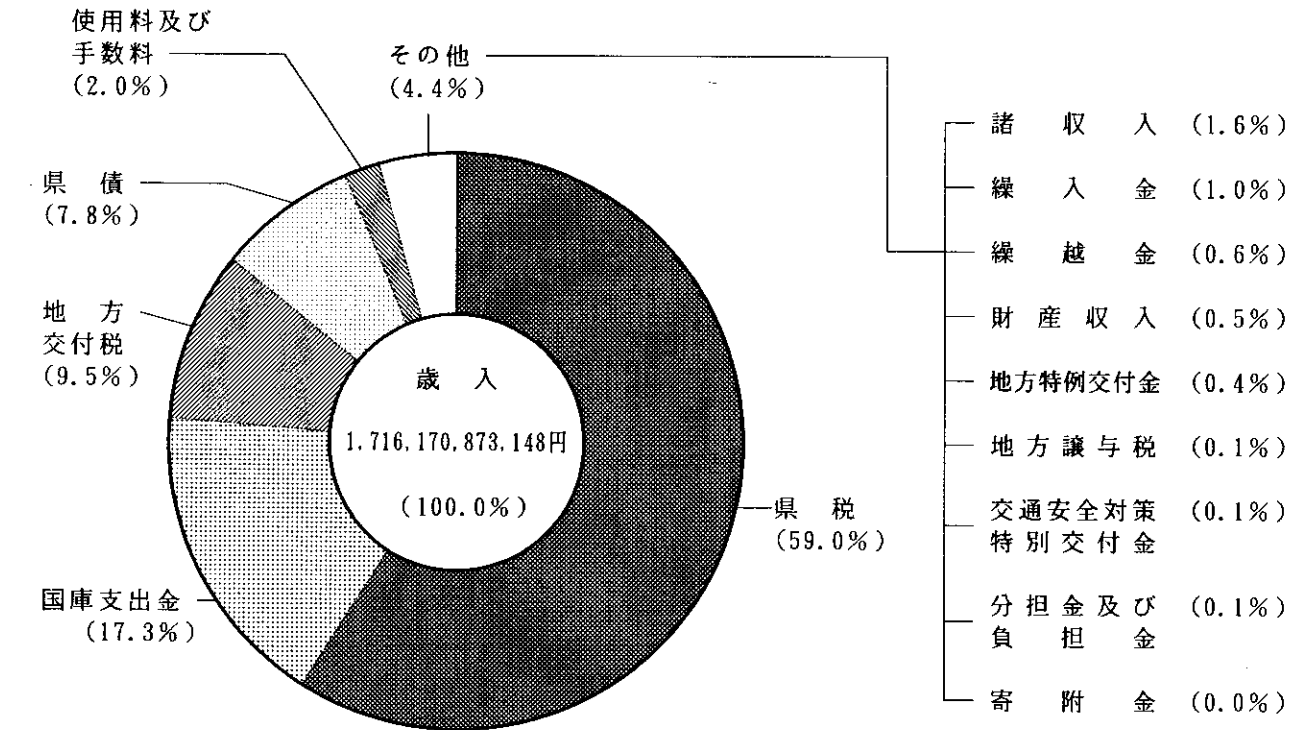
(2) 歳出

(単位 円)

款 別	予 算 現 額 (A)	決 算 額			予算現額と支出済額との比較 (A) - (B)	翌年度繰越額	不用額
		支 出 済 額 (B)	構 成 比	予算現額に対する割合			
議 会 費	3,591,921,000	3,525,544,679	0.2	98.2	66,376,321	0	66,376,321
総 務 費	269,513,695,000	268,719,497,184	15.7	99.7	794,197,816	285,285,000	508,912,816
県 民 費	13,128,387,000	13,027,731,885	0.8	99.2	100,655,115	0	100,655,115
環 境 費	18,924,447,600	18,780,431,864	1.1	99.2	144,015,736	53,000,000	91,015,736
民 生 費	166,256,032,000	163,923,480,153	9.6	98.6	2,332,551,847	1,411,196,500	921,355,347
衛 生 費	53,867,628,000	53,027,041,725	3.1	98.4	840,586,275	55,102,000	785,484,275
労 働 費	34,210,375,000	34,097,773,720	2.0	99.7	112,601,280	0	112,601,280
農 林 水 産 業 費	24,249,074,500	22,472,690,386	1.3	92.7	1,776,384,114	1,706,626,000	69,758,114
商 工 費	11,115,283,000	11,004,549,608	0.6	99.0	110,733,392	0	110,733,392
土 木 費	233,481,984,831	198,314,828,547	11.6	84.9	35,167,156,284	34,061,583,181	1,105,573,103
警 察 費	195,930,265,545	194,300,319,383	11.4	99.2	1,629,946,162	961,865,000	668,081,162
教 育 費	604,520,010,000	603,200,951,930	35.3	99.8	1,319,058,070	410,866,450	908,191,620
災 害 復 旧 費	476,951,000	229,556,200	0.0	48.1	247,394,800	214,051,800	33,343,000
公 債 費	123,449,502,000	123,113,036,848	7.2	99.7	336,465,152	0	336,465,152
諸 支 出 金	2,338,240,000	2,337,625,007	0.1	100.0	614,993	0	614,993
予 備 費	114,661,000	0	0.0	0.0	114,661,000	0	114,661,000
合 計	1,755,168,457,476	1,710,075,059,119	100.0	97.4	45,093,398,357	39,159,575,931	5,933,822,426

備考 予算現額及び決算額は、平成12年度からの繰越額を含めたものである。

附図1 一般会計決算額の構成比（平成13年度）



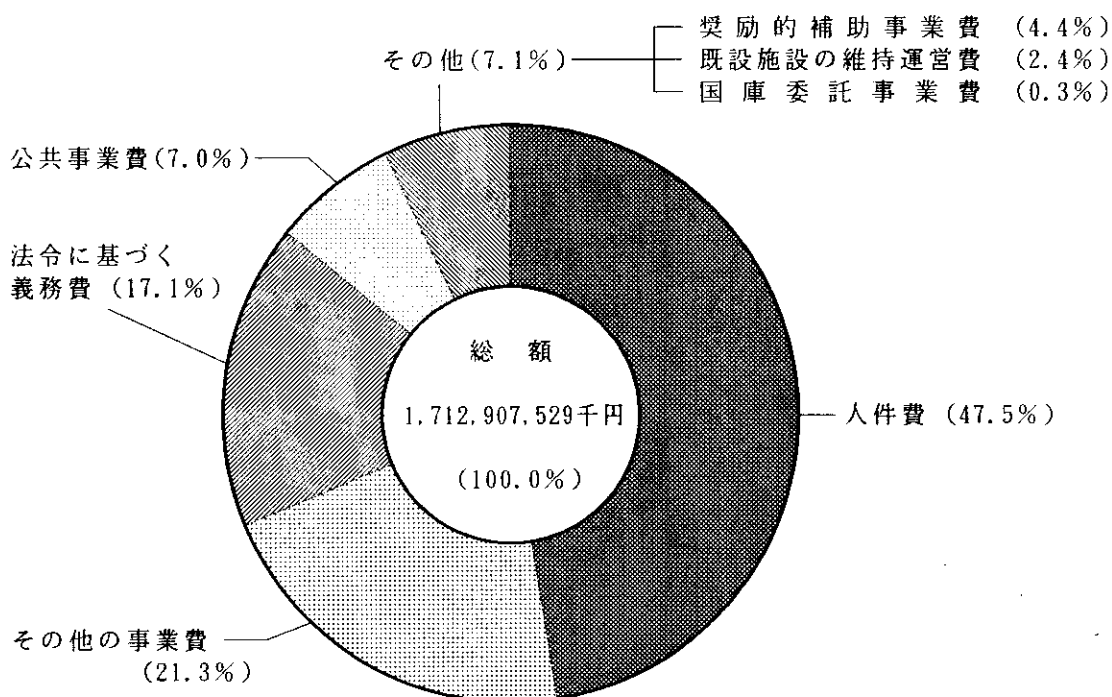
(3) 一般会計性質別予算額の累年比較

(単位 千円)

性質別	平成12年度		平成13年度			平成14年度		
	予算額	構成比	予算額	構成比	対前年度 伸長率	予算額	構成比	対前年度 伸長率
人件費	822,116,370	46.5	814,352,750	47.5	99.1	804,845,946	50.9	98.8
内 一般職員	108,092,386	6.1	106,958,393	6.2	99.0	101,653,574	6.4	95.0
警察職員	171,703,846	9.7	166,920,084	9.7	97.2	165,999,304	10.5	99.4
教育職員	540,464,138	30.6	538,789,568	31.5	99.7	535,655,368	33.9	99.4
訳 恩給費	1,856,000	0.1	1,684,705	0.1	90.8	1,537,700	0.1	91.3
既施設の維持運営費	41,060,677	2.3	40,174,557	2.4	97.8	42,013,561	2.7	104.6
法令に基づく義務費	291,072,522	16.5	292,541,317	17.1	100.5	255,253,871	16.1	87.3
奨励的補助事業費	54,424,143	3.1	75,497,487	4.4	138.7	53,442,193	3.4	70.8
公共事業費	120,974,164	6.9	120,370,656	7.0	99.5	97,586,854	6.2	81.1
国庫委託事業費	9,572,521	0.5	5,479,415	0.3	57.2	2,606,424	0.2	47.6
その他の事業費	417,064,385	23.6	364,491,347	21.3	87.4	324,891,151	20.5	89.1
繰上充用金	9,585,263	0.6	-	-	皆減	-	-	-
合計	1,765,870,045	100.0	1,712,907,529	100.0	97.0	1,580,640,000	100.0	92.3

備考 平成14年度は、当初予算額である。

附図2 一般会計性質別予算額の構成比（平成13年度）



2 一般会計決算額の累年比較

(1) 歳入

(単位 千円)

款 別	平成 11 年度		平成 12 年度		平成 13 年度	
	決算額	構成比	決算額	構成比	決算額	構成比
		%		%		%
県 税	882,422,075	50.8	987,205,866	55.7	1,013,016,659	59.0
地方譲与税	2,443,872	0.1	2,486,725	0.2	2,509,745	0.1
地方特例交付金	9,724,717	0.6	9,282,332	0.5	7,590,321	0.4
地方交付税	239,836,857	13.8	257,164,457	14.5	162,649,390	9.5
交通安全対策特別交付金	2,712,887	0.2	2,305,692	0.1	2,357,763	0.1
分担金及び負担金	1,339,836	0.1	1,426,224	0.1	1,404,062	0.1
使用料及び手数料	34,841,328	2.0	34,372,488	1.9	33,967,630	2.0
国庫支出金	289,006,601	16.6	287,540,648	16.2	296,609,919	17.3
財産収入	14,074,382	0.8	6,518,047	0.4	7,772,032	0.5
寄附金	228,651	0.0	58,495	0.0	49,986	0.0
繰入金	12,872,654	0.7	7,292,031	0.4	16,580,976	1.0
繰越金	2,994,348	0.2	1,422,839	0.1	10,943,445	0.6
諸収入	58,261,454	3.4	27,891,925	1.6	27,253,779	1.6
県債	185,310,000	10.7	146,672,800	8.3	133,465,166	7.8
合 計	1,736,069,662	100.0	1,771,640,569	100.0	1,716,170,873	100.0

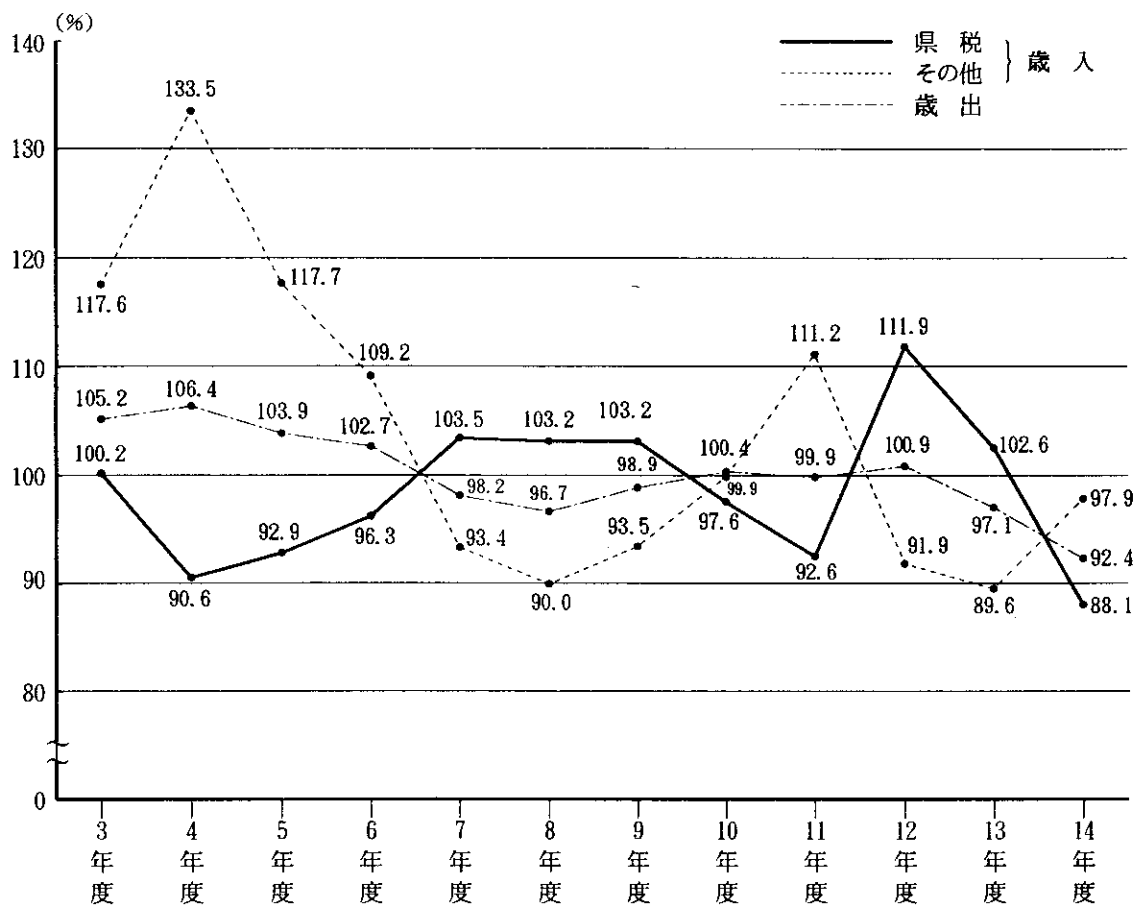
(2) 歳出

(単位 千円)

款 別	平成 11 年度		平成 12 年度		平成 13 年度	
	決算額	構成比	決算額	構成比	決算額	構成比
		%		%		%
議 会 費	3,527,082	0.2	3,566,450	0.2	3,525,545	0.2
総 務 費	244,591,462	14.0	306,564,566	17.4	268,719,497	15.7
県 民 費	22,996,715	1.3	12,254,740	0.7	13,027,732	0.8
環 境 費	-	-	19,258,606	1.1	18,780,432	1.1
民 生 費	136,884,448	7.9	147,206,489	8.4	163,923,480	9.6
衛 生 費	53,565,122	3.1	53,359,570	3.0	53,027,042	3.1
労 働 費	24,269,230	1.4	19,837,173	1.1	34,097,774	2.0
農 林 水 産 業 費	34,850,679	2.0	23,081,798	1.3	22,472,690	1.3
商 工 費	22,055,278	1.3	12,476,316	0.7	11,004,550	0.6
土 木 費	223,747,494	12.8	203,584,101	11.6	198,314,828	11.6
警 察 費	196,416,173	11.3	200,153,675	11.4	194,300,319	11.4
教 育 費	596,906,862	34.2	601,304,796	34.2	603,200,952	35.3
災 害 復 旧 費	753,713	0.0	245,139	0.0	229,556	0.0
公 債 費	152,267,658	8.7	145,865,733	8.3	123,113,037	7.2
諸 支 出 金	2,050,838	0.1	2,352,709	0.1	2,337,625	0.1
繰 上 充 用 金	29,349,332	1.7	9,585,263	0.5	-	-
合 計	1,744,232,086	100.0	1,760,697,124	100.0	1,710,075,059	100.0

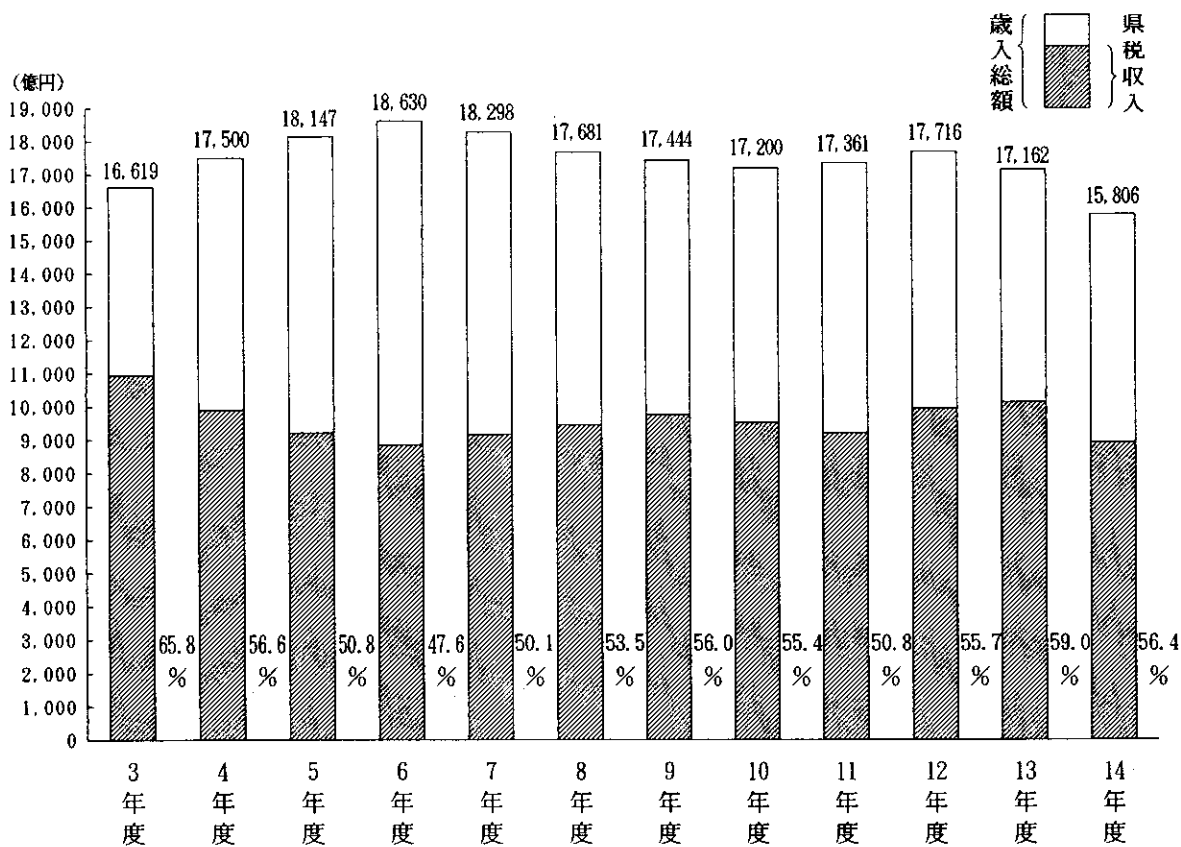
備考 平成11年度の「県民費」は「県民環境費」と読み替える。

附図3 歳入歳出決算額の前年度対比伸長率の推移



備考 平成14年度は、当初予算額を示す。

附図4 歳入総額に占める県税収入の割合の推移



備考 平成14年度は、当初予算額を示す。

3 県税予算額及び決算額（平成13年度）

(1) 税目別

（単位 円）

区 分	予 算 現 額 (A)	決 算 額			予算現額と収入済額 との比較 (B) - (A)
		収 入 済 額 (B)	構 成 比	予算現額に 対する割合	
県 民 税	334,650,145,000	335,866,200,381	33.2	100.4	1,216,055,381
個 人 法 人 税	214,168,980,000	214,964,903,079	21.2	100.4	795,923,079
利 子 割 賦 税	50,936,976,000	51,298,771,363	5.1	100.7	361,795,363
事 業 税	69,544,189,000	69,602,525,939	6.9	100.1	58,336,939
個 人 法 人 税	282,110,709,000	283,718,886,390	28.0	100.6	1,608,177,390
地 方 消 費 税	19,931,332,000	19,885,427,074	2.0	99.8	△45,904,926
不 動 産 取 得 税	262,179,377,000	263,833,459,316	26.0	100.6	1,654,082,316
県 民 税	145,513,245,000	144,192,106,283	14.2	99.1	△1,321,138,717
た ば こ 税	38,216,318,000	37,450,094,900	3.7	98.0	△766,223,100
ゴ ル フ 場 利 用 税	17,333,339,000	17,346,061,378	1.7	100.1	12,722,378
自 動 車 税	2,638,671,000	2,672,898,300	0.3	101.3	34,227,300
鉾 田 区 税	109,204,335,000	109,019,682,050	10.8	99.8	△184,652,950
狩 猟 者 登 録 税	56,000	56,500	0.0	100.0	500
自 動 車 取 得 税	27,945,000	28,031,600	0.0	100.3	86,600
軽 油 引 取 税	30,650,062,000	30,403,244,700	3.0	99.2	△246,817,300
入 猟 税	52,179,976,000	52,262,919,291	5.1	100.2	82,943,291
旧 法 に よ る 税	18,332,000	18,388,400	0.0	100.3	56,400
合 計	46,561,000	38,089,284	0.0	81.8	△8,471,716
合 計	1,012,589,694,000	1,013,016,659,457	100.0	100.0	426,965,457

(2) 法人二税の超過課税に係る収入額の累年比較

（単位 千円）

区 分	法人県民税	法人事業税	合 計	区 分	法人県民税	法人事業税	合 計
昭和50	319,550	—	319,550	平成元	11,410,929	37,330,122	48,741,051
51	3,090,593	—	3,090,593	2	10,392,735	34,130,859	44,523,594
52	3,405,205	—	3,405,205	3	9,488,621	15,381,699	24,870,320
53	3,619,234	12,080,978	15,700,212	4	7,526,609	14,336,995	21,863,604
54	4,271,133	13,168,756	17,439,889	5	6,731,220	12,051,106	18,782,326
55	5,512,734	16,871,622	22,384,356	6	6,367,450	11,126,269	17,493,719
56	6,076,165	17,927,066	24,003,231	7	6,225,328	11,087,299	17,312,627
57	6,437,965	18,683,871	25,121,836	8	6,370,767	13,564,619	19,935,386
58	6,269,021	17,879,295	24,148,316	9	6,357,061	13,213,018	19,570,079
59	7,632,404	21,238,182	28,870,586	10	4,897,165	10,204,389	15,101,554
60	8,751,430	24,430,041	33,181,471	11	3,685,620	7,874,234	11,559,854
61	7,336,932	20,124,711	27,461,643	12	5,195,964	10,401,847	15,597,811
62	9,033,050	24,742,460	33,775,510	13	5,607,956	11,266,504	16,874,460
63	11,399,705	33,251,304	44,651,009				

4 県税等決算額とその基準財政収入額との比較

(単位 千円)

区 分	平成13年度 県税収入決算額 (現年課税分) (A)	平成13年度 基準財政収入額 (B)	$(B) \times \frac{100}{80}$ (C)	比 較 (A) - (C) (D)
県 民 税	326,767,367	(262,552,728) 238,202,576	(330,220,089) 297,753,220	(△3,452,722) 29,014,147
個 人 法 人	211,577,646	179,310,309	224,137,886	△12,560,240
利 子 割	45,587,195	38,388,003	47,985,004	△2,397,809
事 業 税	69,602,526	(44,854,416) 20,504,264	(58,097,199) 25,630,330	(11,505,327) 43,972,196
個 人 法 人	271,626,434	237,013,231	296,266,539	△24,640,105
地 方 消 費 税	19,564,629	16,575,566	20,719,458	△1,154,829
不 動 産 取 得 税	252,061,805	220,437,665	275,547,081	△23,485,276
県 た ば こ 税	144,192,106	(118,033,502) 61,306,808	(152,269,103) 76,633,511	(△8,076,997) 67,558,595
自 動 車 取 得 税	36,626,809	29,705,876	37,132,345	△505,536
ゴ ル フ 場 利 用 税	17,346,062	14,028,077	17,535,096	△189,034
自 動 車 税	2,672,898	(1,995,591) 622,599	(2,608,905) 778,249	(63,993) 1,894,649
鉦 区 税	108,358,144	88,947,514	111,184,393	△2,826,249
狩 獵 者 登 録 税	56	6	8	48
自 動 車 取 得 税	28,032	23,463	29,329	△1,297
軽 油 引 取 税	30,401,879	(25,630,154) 5,299,199	(33,731,939) 6,623,999	(△3,330,060) 23,777,880
小 計	50,272,820	(44,431,210) 27,545,762	(56,946,134) 34,432,203	(△6,673,314) 15,840,617
小 計	988,292,607	(822,361,352) 702,695,111	(1,037,923,880) 878,368,892	(△49,631,273) 109,923,715
地 方 道 路 譲 与 税	2,331,062	2,313,502	2,313,502	17,560
石 油 ガ ス 譲 与 税	178,683	172,877	172,877	5,806
交 通 安 全 対 策 特 別 交 付 金	2,357,763	2,633,100	2,633,100	△275,337
小 計	4,867,508	5,119,479	5,119,479	△251,971
合 計	993,160,115	(827,480,831) 707,814,590	(1,043,043,359) 883,488,371	(△49,883,244) 109,671,744

備考1 県税収入決算額及び基準財政収入額には入猟税を含まないものである。

2 県税収入決算額のうち、法人県民税及び法人事業税は標準税率相当分である。

3 県民税利子割、地方消費税、ゴルフ場利用税、自動車取得税及び軽油引取税の基準財政収入額については市町村への交付金分が除かれているが、決算額との対比を行うため、本表においては控除前のものを括弧書きとして記載した。

4 地方道路譲与税、石油ガス譲与税及び交通安全対策特別交付金の(C)欄は、(B)欄の額を記載した。