

## 2 保険財政の状況

### (1) 収支の状況

平成 30 年度国民健康保険特別会計の収支状況は、歳入総額 936,943,859 千円、歳出総額 914,247,365 千円であり、前年度と比較すると歳入総額で、122,174,459 千円 (11.5%) の減、歳出総額では 101,770,828 千円 (10.0%) の減となっている。

この結果、平成 30 年度の収支差引額は、22,696,494 千円となった。

表-3-1 年度別収支状況

(単位：千円)

年度別	収入決算額	支出決算額	収支差引額	収支差引額内訳				
				黒字保険者		赤字保険者		
				団体	剰余金	団体	不足額	
総 数	19	843,841,603	833,324,607	10,516,997	38	11,340,945	1	823,948
	20	818,480,520	819,398,137	△917,617	38	13,274,404	1	14,192,021
	21	848,241,179	850,998,889	△2,757,710	38	15,086,806	1	17,844,517
	22	871,767,410	874,316,090	△2,548,681	38	17,844,255	1	20,392,936
	23	925,747,722	915,494,806	10,252,916	37	19,457,506	2	9,204,590
	24	950,231,856	935,071,602	15,160,253	38	15,458,195	1	297,942
	25	974,314,267	944,543,619	29,770,648	39	29,770,648	0	0
	26	982,302,139	948,837,906	33,464,233	38	33,501,534	1	37,301
	27	1,117,166,479	1,087,077,514	30,088,965	39	30,088,965	0	0
	28	1,088,192,083	1,053,994,028	34,198,055	39	34,198,055	0	0
29	1,059,118,318	1,016,018,193	43,100,125	39	43,100,125	0	0	
30	936,943,859	914,247,365	22,696,494	39	22,696,494	0	0	
(再掲) 市 町 村	19	795,595,354	788,379,519	7,215,834	32	8,039,782	1	823,948
	20	769,861,844	776,334,467	△6,472,623	32	7,719,397	1	14,192,021
	21	796,099,559	805,526,020	△9,426,461	32	8,418,056	1	17,844,517
	22	819,060,415	827,923,009	△8,862,594	32	11,530,342	1	20,392,936
	23	873,784,296	868,994,849	4,789,447	31	13,994,037	2	9,204,590
	24	899,037,783	888,466,329	10,571,454	32	10,869,396	1	297,942
	25	924,241,116	898,364,352	25,876,764	33	25,876,764	0	0
	26	933,290,411	902,834,553	30,455,857	32	30,493,158	1	37,301
	27	1,069,359,639	1,041,248,363	28,111,275	33	28,111,275	0	0
	28	1,041,519,591	1,010,773,688	30,745,902	33	30,745,902	0	0
29	1,012,224,675	974,027,004	38,197,670	33	38,197,670	0	0	
30	889,718,669	873,278,404	16,440,265	33	16,440,265	0	0	
(再掲) 組 合	19	48,246,249	44,945,087	3,301,162	6	3,301,162	-	-
	20	48,618,676	43,063,669	5,555,007	6	5,555,007	-	-
	21	52,141,620	45,472,869	6,668,750	6	6,668,750	-	-
	22	52,706,994	46,393,081	6,313,913	6	6,313,913	-	-
	23	51,963,427	46,499,957	5,463,469	6	5,463,469	-	-
	24	51,194,073	46,605,273	4,588,800	6	4,588,800	-	-
	25	50,073,151	46,179,267	3,893,884	6	3,893,884	-	-
	26	49,011,729	46,003,353	3,008,376	6	3,008,376	-	-
	27	47,806,840	45,829,151	1,977,689	6	1,977,689	-	-
	28	46,672,492	43,220,340	3,452,153	6	3,452,153	-	-
29	46,893,643	41,991,189	4,902,454	6	4,902,454	-	-	
30	47,225,190	40,968,961	6,256,229	6	6,256,229	-	-	

(単位：百万円)

表-3-2 国民健康保険特別会計収支科目決算状況(過去10年間)(市町村・国保組合)

(歳入)

(単位:百万円)

年度		21	22	23	24	25	26	27	28	29	30
科目											
	保険料(税)	243,280	240,169	251,972	256,050	265,646	258,736	243,451	235,203	224,148	220,588
国庫支出金	計	188,427	187,187	197,996	192,110	195,380	196,554	201,524	199,114	197,207	15,909
	事務費負担金	142	161	155	162	154	147	144	140	136	132
	療養給付費負担金	175,610	171,302	179,735	174,092	175,419	175,837	175,842	171,151	166,732	15,418
	高額医療費共同事業負担金	3,872	4,188	4,545	4,706	4,870	4,936	5,404	6,067	5,677	174
	特定健康診査等負担金	927	853	839	878	930	879	976	978	907	31
	調整交付金	7,240	9,877	12,369	12,057	13,804	14,543	18,972	20,375	22,909	0
	出産育児一時金等補助金	504	574	352	215	203	212	186	403	845	137
	特別対策費補助金	132	232	0	0	0	0	0	0	0	0
	療養給付費交付金	37,036	31,584	38,735	38,241	35,947	30,521	21,294	14,608	10,343	0
	前期高齢者交付金	166,151	197,923	209,661	222,224	236,273	239,237	245,402	241,060	252,951	136
	県支出金	36,626	34,884	36,687	47,830	48,440	48,856	49,710	51,498	46,902	573,267
	連合会支出金	1	1	1	0	0	0	0	0	0	0
	共同事業交付金	80,416	80,860	83,855	84,611	85,415	87,100	220,723	223,057	205,766	923
	一般会計繰入金	80,330	81,222	84,746	86,174	87,594	87,297	96,590	88,111	83,956	78,390
	基金等繰入金	868	689	1,576	1,225	1,413	1,638	1,907	2,436	985	2,644
	繰越金	12,065	15,003	17,810	19,276	15,168	29,459	33,451	30,028	33,891	42,262
	その他の収入	3,041	2,244	2,709	2,490	3,039	2,902	3,116	3,077	2,970	2,824
	合計	848,241	871,767	925,748	950,231	974,314	982,302	1,117,167	1,088,192	1,059,118	936,944

※平成30年度の県支出金には、保険給付費等交付金が含まれている。

(歳出)

(単位:百万円)

年度		21	22	23	24	25	26	27	28	29	30
科目											
	総務費	14,246	14,534	14,678	14,025	14,189	14,176	15,058	14,580	15,182	14,504
保険給付費	計	568,817	591,216	610,029	621,833	630,688	635,018	648,348	625,805	605,285	589,576
	療養諸費	509,517	527,124	543,420	551,408	559,304	562,718	571,920	548,272	530,714	515,529
	療養給付費	499,617	517,052	533,221	541,449	549,031	552,675	562,247	538,928	522,080	507,295
	療養費	8,316	8,547	8,832	8,594	8,861	8,698	8,415	7,750	7,102	6,515
	審査支払手数料	1,584	1,525	1,367	1,365	1,412	1,345	1,258	1,594	1,531	1,720
	高額療養費	51,256	55,751	58,768	62,697	64,035	65,685	70,349	72,004	69,714	69,455
	高額介護合算療養費	11	30	16	31	35	38	43	51	54	53
	移送費	1	1	7	7	5	6	5	8	8	1
	出産育児諸費	5,545	5,995	5,607	5,529	5,221	4,943	4,635	4,195	3,609	3,347
	葬祭諸費	673	682	703	674	674	673	652	632	599	585
	その他給付	1,815	1,634	1,509	1,487	1,414	955	744	643	587	606
事業費	計	0	0	0	0	0	0	0	0	0	262,674
	医療給付費	0	0	0	0	0	0	0	0	0	180,853
	後期高齢者支援金	0	0	0	0	0	0	0	0	0	60,638
	介護納付金	0	0	0	0	0	0	0	0	0	21,184
	計	122,147	112,134	121,052	132,122	137,824	137,258	135,299	128,139	124,413	10,390
	後期高齢者拠出金	113,692	108,067	118,533	129,727	135,207	134,379	132,213	125,169	120,860	7,102
	前期高齢者拠出金	1,928	2,500	2,485	2,387	2,610	2,874	3,082	2,966	3,551	3,287
	老人保健拠出金	6,527	1,567	34	8	7	5	4	4	2	0
	介護納付金	41,644	44,546	49,373	53,148	56,243	56,610	51,293	48,176	47,138	3,450
	共同事業拠出金	80,228	80,671	83,717	84,448	85,315	86,962	220,576	222,980	205,903	891
	保健事業費	5,471	5,592	5,737	6,012	6,104	6,368	6,539	6,356	6,295	6,426
	前年度繰上充用	14,192	17,845	20,393	9,205	298	0	37	0	0	0
	その他支出	3,600	6,631	9,432	13,178	12,286	11,304	8,366	6,300	7,946	16,315
	合計	850,999	874,316	915,495	935,071	944,544	948,838	1,087,078	1,053,994	1,016,018	914,247

収支差引残	△ 2758	△ 2,549	10,253	15,160	29,771	33,464	30,089	34,198	43,100	22,697
-------	--------	---------	--------	--------	--------	--------	--------	--------	--------	--------

(注) (歳出)科目「直診勘定繰入金」「基金等積立金」「公債費」は合計に含まれている。

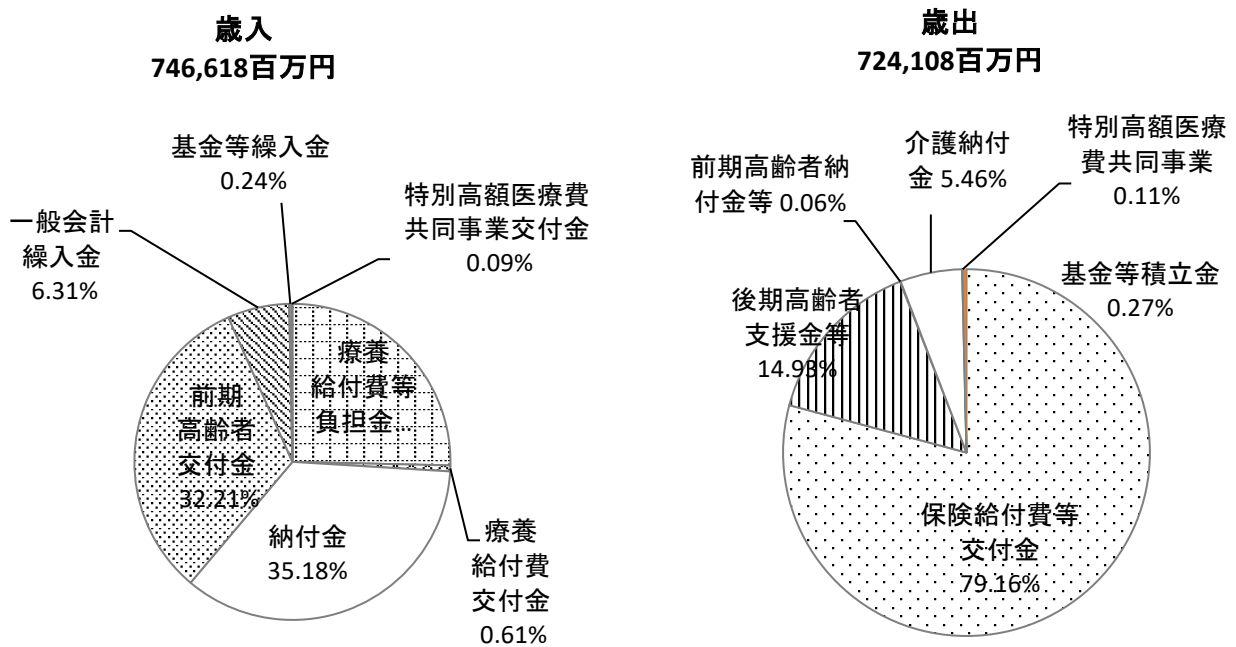
表-3-3 一人当たり基金保有額の推移

分年度	区	被保険者一人当たり基金保有額(円)	対前年度比
23		5,642	1.050
24		5,740	1.017
25		5,642	0.983
26		5,554	0.984
27		5,514	0.993
28		5,498	0.997
29		7,257	1.320
30(市町村)		12,200	-
(組合)		170,926	-

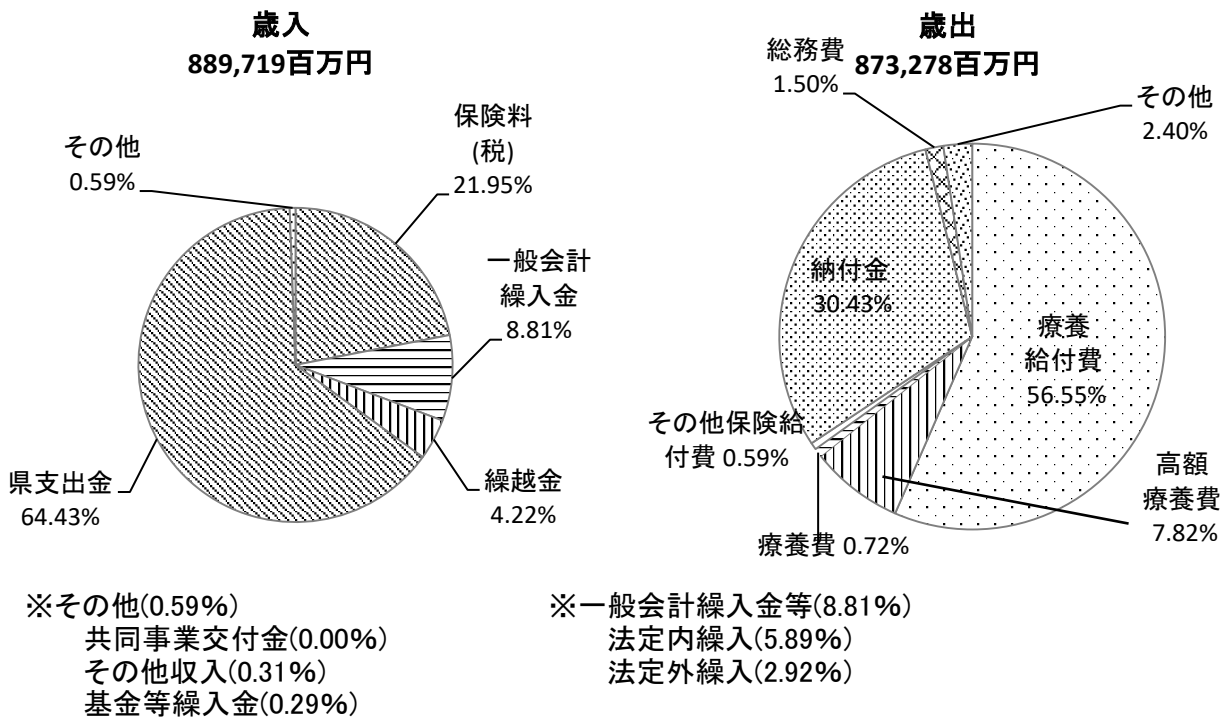
表-3-4 一人当たり一般会計繰入金(その他)の推移

分年度	区	繰入額(円)	対前年度比
23		17,556	1.051
24		17,721	1.009
25		18,167	1.096
26		16,908	0.931
27		18,186	1.076
28		15,434	0.848
29		14,779	0.958
30(市町村)		13,596	-
(組合)		190,481	-

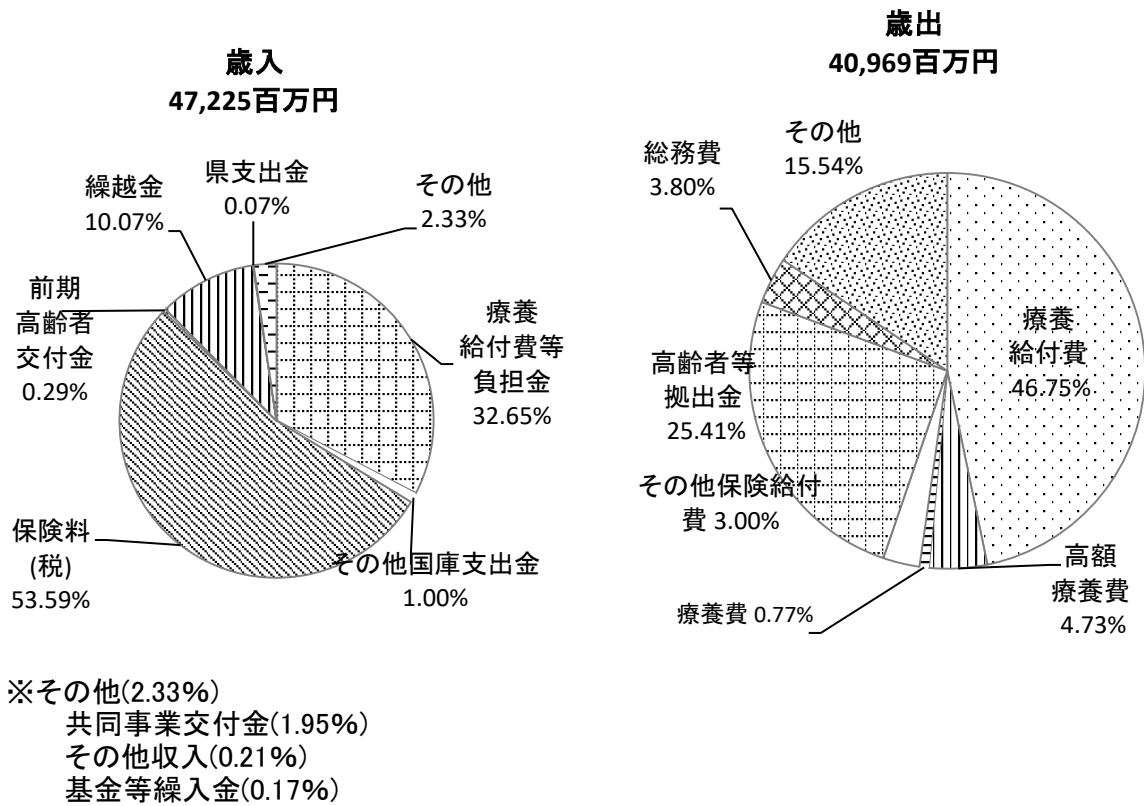
図-3-1 平成30年度決算状況(県)



図一3-2 平成30年度決算状況(市町村)



図一3-3 平成30年度決算状況(国保組合)



(2) 保険料(税)の状況

ア 平成30年度分の保険料(税)現年度分調定額は223,892,050千円(前年度比1.74%減)であり、収納額は211,138,610千円(同1.36%減)となっている。一世帯当たり調定額、一人当たり調定額及び収納率は、表-4のとおりである。

表-4 保険料(税)現年度分調定額等年度別推移

年度別	一世帯当たり調定額(円)				一人当たり調定額(円)				収納率(%)
	調定額	対前年度比	収納額	対前年度比	調定額	対前年度比	収納額	対前年度比	
23	174,463	1.035	156,487	1.044	101,275	1.040	90,840	1.049	89.70
24	176,321	1.011	159,477	1.019	103,126	1.018	93,275	1.027	90.45
25	181,874	1.031	166,392	1.043	107,453	1.042	98,306	1.054	91.51
26	178,627	0.982	164,731	0.990	107,016	0.996	98,690	1.004	92.23
27	169,555	0.949	157,917	0.959	103,238	0.965	96,152	0.974	93.15
28	169,297	0.999	158,258	1.002	104,995	1.017	98,149	1.021	93.49
29	167,703	0.991	157,547	0.996	106,165	1.011	99,736	1.016	93.95
30	169,961	1.014	160,280	1.018	109,411	1.031	103,179	1.035	94.31

全国計	一世帯当たり調定額		一人当たり調定額		収納率(%)
	金額(円)	対前年度比	金額(円)	対前年度比	
24年度	167,557	0.750	96,035	1.721	91.17
25年度	170,128	1.534	98,604	2.675	91.66
26年度	168,881	△0.733	99,108	0.511	92.17
27年度	165,687	△1.890	98,686	△0.420	92.66
28年度	167,206	0.917	101,320	2.669	93.11

イ 昭和59年10月1日から実施された退職者医療制度の適用を受ける退職被保険者等の一人当たり現年度分保険料(税)調定額は、115,868円(前年度比0.9%減)であり、これは全被保険者(退職被保険者等を含む)一人当たり調定額109,411円を5.58%上回っている。