

令和元年度県民ニーズ調査結果 図表

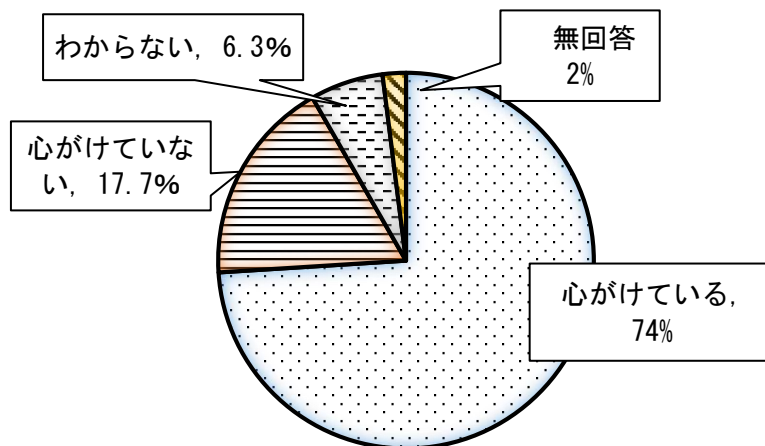
回答者数：1,264人 男性 40.7% 女性 53.5% (無回答 5.9%)

回答年代：18~19歳 0.1% 20~29歳 5.2% 30~39歳 13.8%
40~49歳 21.3% 50~59歳 22.1% 60~69歳 17.8%
70~79歳 13.2% 80歳以上 2.6%

課題調査「食・食育」より

指標①主食・主菜・副菜を組み合わせた食事を心がけている県民の割合

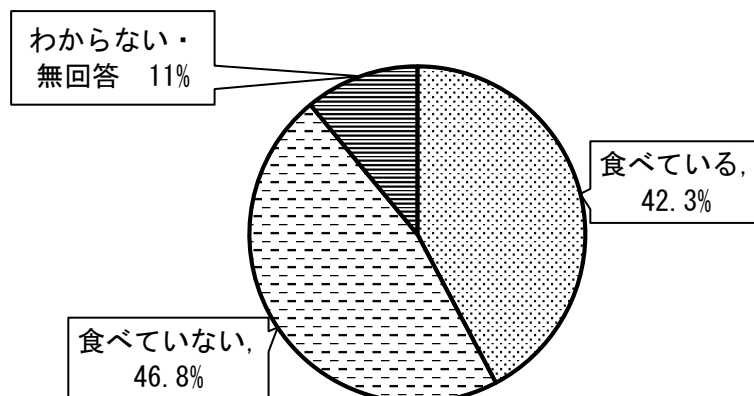
主食、主菜、副菜を組み合わせた食事を心がけている人の割合



課題調査「食・食育」より

指標⑤ゆっくりよく噛んで食べる県民の割合

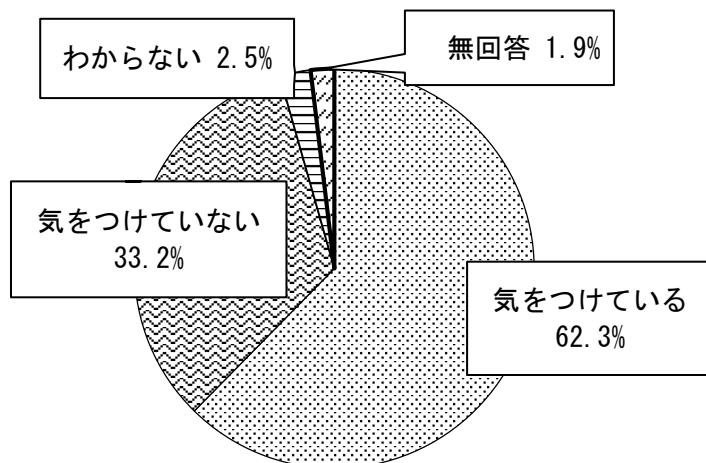
ゆっくりよく噛んで食べている人の割合



課題調査「食・食育」より

指標⑦就寝前2時間以内に食事をとらないよう気をつけている県民の割合

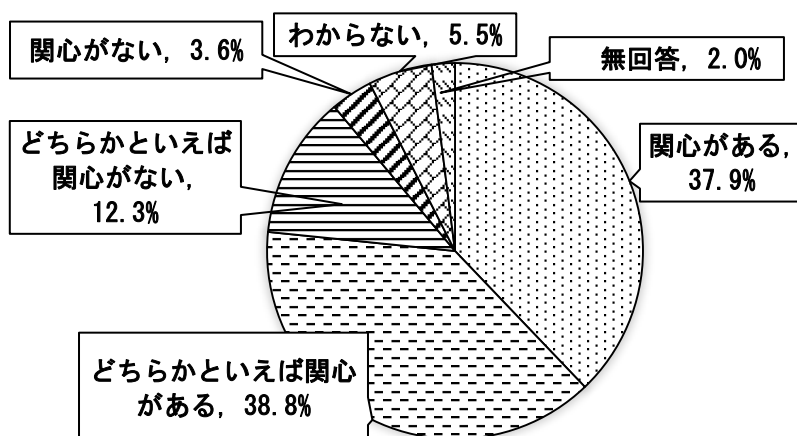
就寝前2時間以内に食事をとらないよう 気をつけている人の割合



課題調査「食・食育」より

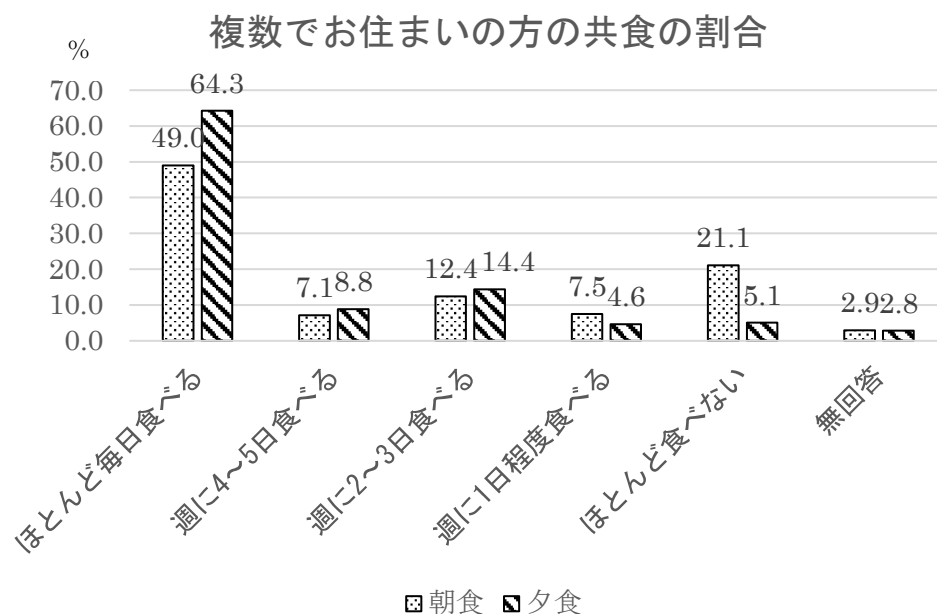
指標⑧食育に関心を持っている県民の割合

食育への関心度

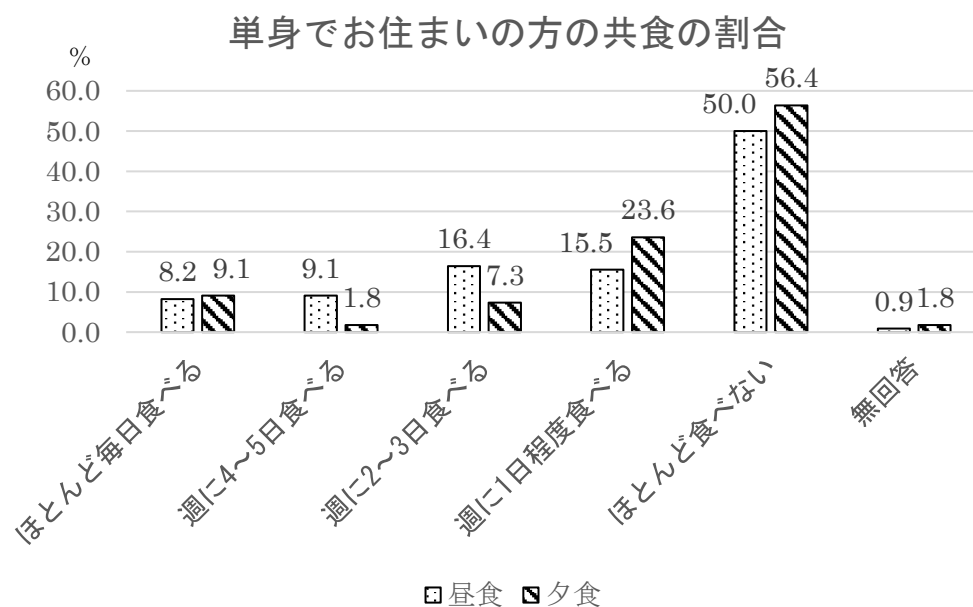


課題調査「食・食育」より

指標⑨朝食・夕食を家族（同居の人）と食べている「共食の回数」



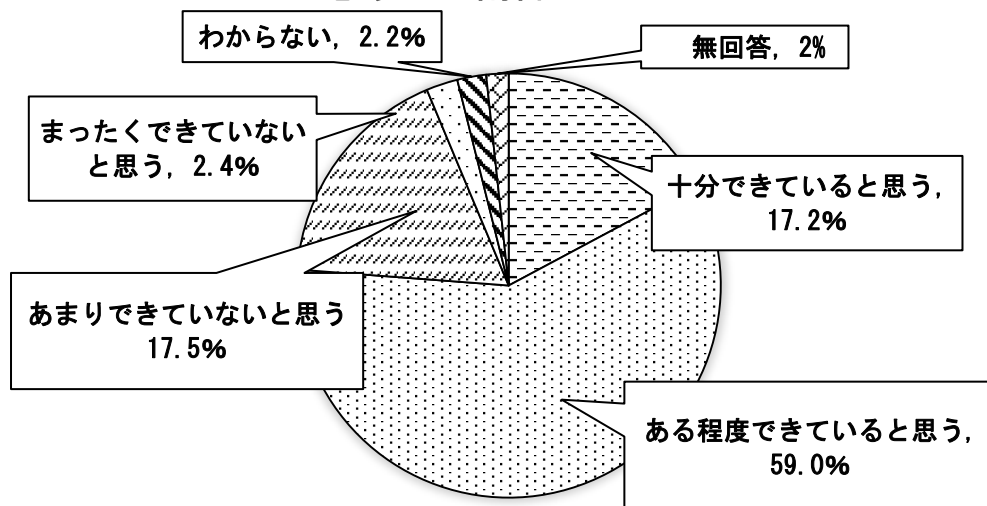
指標⑨一人暮らしの方で昼食・夕食を仲間など複数で食べている「共食」の回数



課題調査「食・食育」より

指標⑫食事のマナーを正しくできていると思う県民の割合

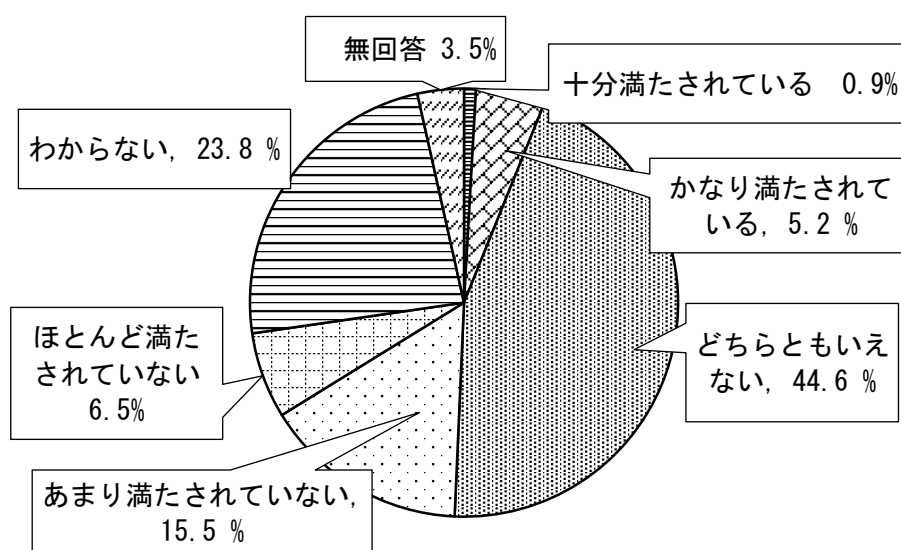
食事のマナーを正しくできていると 思う人の割合



基本調査「くらしの満足度」より

指標⑬農林水産業の体験や伝統ある食文化を伝えていく機会や場があることに満足している県民の割合

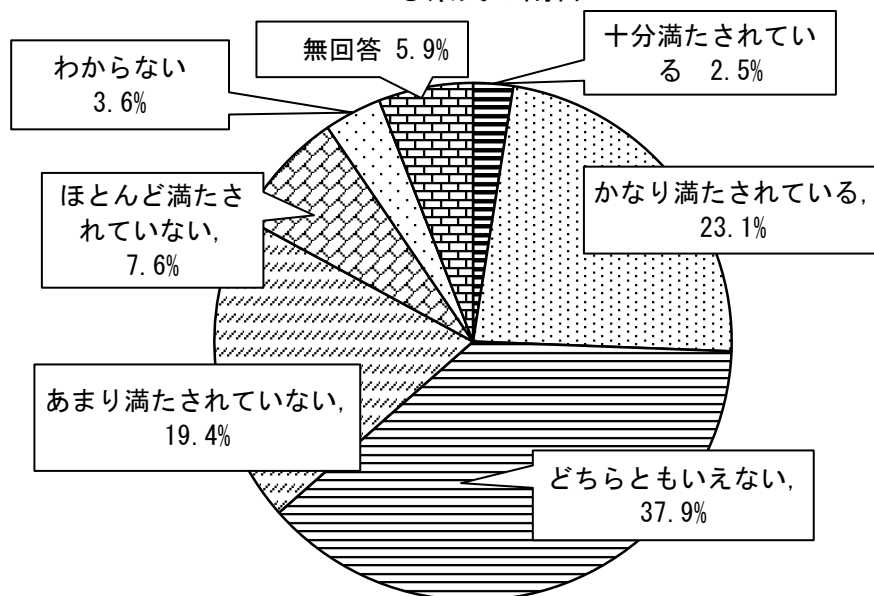
農林水産業の体験や食文化を伝えていく機会や場 があることに満足している県民の割合



基本調査「くらしの満足度」より

指標⑭地元で取れた新鮮な野菜や魚を食べられることに満足している県民の割合

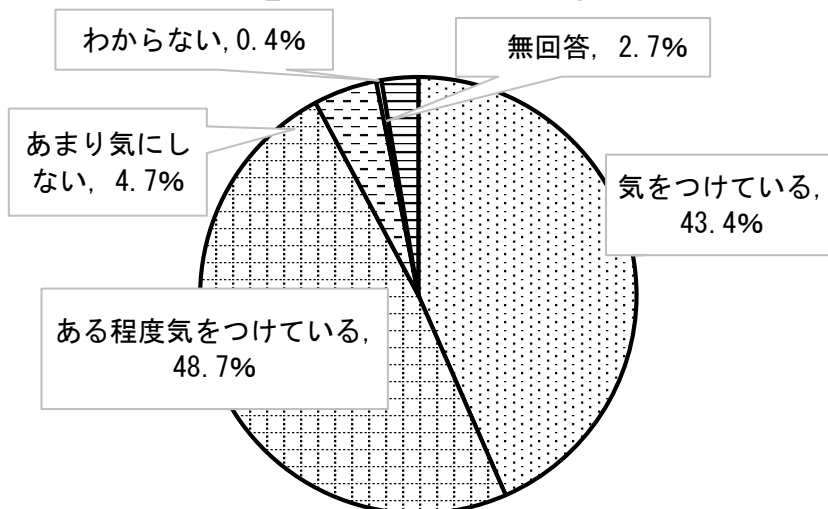
地元で取れた野菜や魚を食べられることに満足している県民の割合



課題調査「食・食育」より

指標⑮食べ物を無駄にしないよう気をつけている県民の割合

食べ物を無駄にしないよう気をつけている人の割合



課題調査「食の安全・安心」より

指標⑩食品の安全性に関する知識があると思う県民の割合

食品を安全に食べるために必要な知識を 持っている人の割合

