

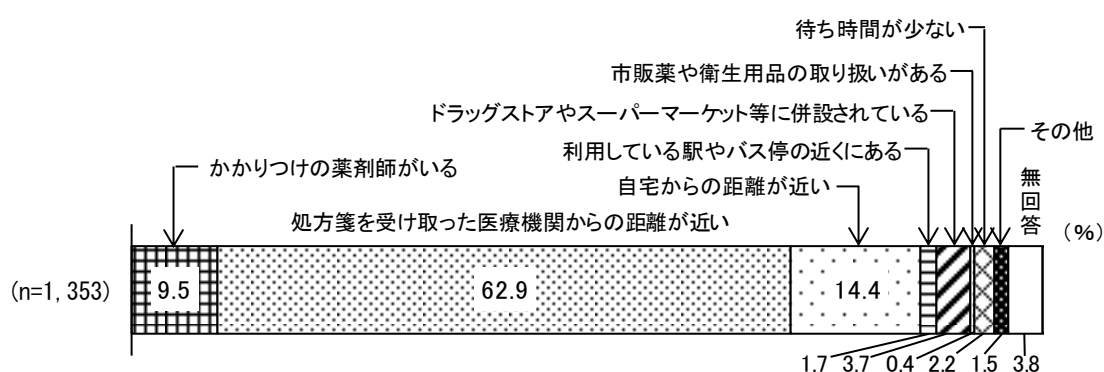
## 第10章 かかりつけ薬剤師・薬局【問34～問36】

### 1 薬局を選ぶ基準【問34】

#### 【全体の状況】

医療機関で処方箋を受け取った場合、どのような基準で薬局を選ぶか尋ねたところ、「処方箋を受け取った医療機関からの距離が近い」が62.9%で最も多く、次いで「自宅からの距離が近い」が14.4%であった。（図表10-1-1）

図表10-1-1 薬局を選ぶ基準




#### 【地域別の状況】

地域別にみると、「処方箋を受け取った医療機関からの距離が近い」は、湘南が70.1%で最も多かった。また、「かかりつけの薬剤師がいる」は、相模原が16.0%で最も多く、次いで県西が15.4%であった。（図表10-1-2）

#### 【性・年代別の状況】

性・年代別にみると、「かかりつけの薬剤師がいる」は、男性の75歳以上が18.2%で最も多く、次いで男性の70～74歳が16.4%であった。また、「自宅からの距離が近い」は、男性の20歳代が21.1%で最も多かった。（図表10-1-2）

図表10-1-2 薬局を選ぶ基準—地域別、性・年代別



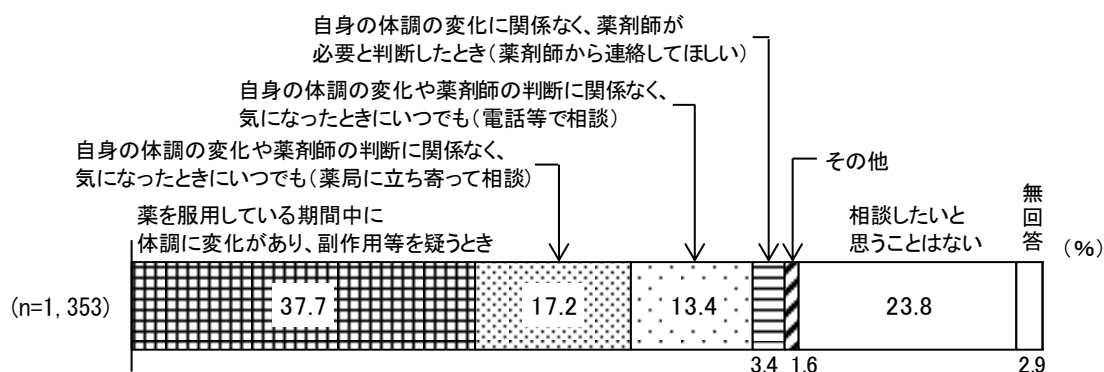
## 2 薬局の薬剤師への相談意向【問35】

### 【全体の状況】

薬局で調剤された薬を受け取る時以外に、いつどのように薬の効き目や副作用等に関する事を、薬局の薬剤師に相談したいか尋ねたところ、「薬を服用している期間中に体調に変化があり、副作用等を疑うとき」が37.7%で最も多く、次いで「相談したいと思うことはない」が23.8%であった。

(図表10-2-1)

図表10-2-1 薬局の薬剤師への相談意向



### 【地域別の状況】

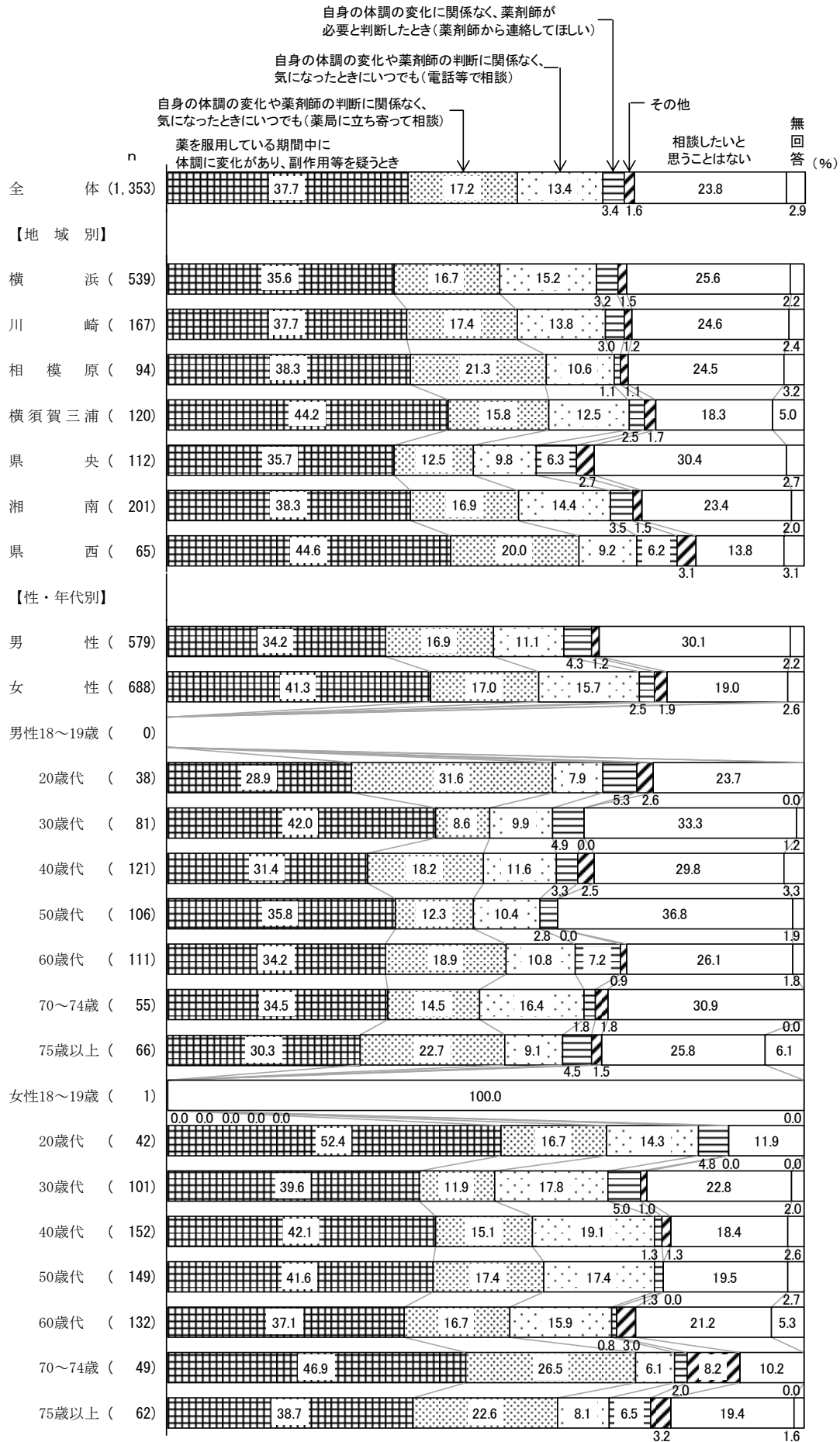
地域別にみると、「薬を服用している期間中に体調に変化があり、副作用等を疑うとき」は、県西(44.6%)と横須賀三浦(44.2%)がともに4割台であった。また、「自身の体調の変化や薬剤師の判断に関係なく、気になったときにいつでも(薬局に立ち寄って相談)」は、相模原(21.3%)と県西(20.0%)がともに2割以上であった。(図表10-2-2)

### 【性・年代別の状況】

性別にみると、「相談したいと思うことはない」は、男性(30.1%)が女性(19.0%)を11.1ポイント上回った。

性・年代別にみると、「薬を服用している期間中に体調に変化があり、副作用等を疑うとき」は、女性の20歳代が52.4%で最も多く、次いで女性の70~74歳が46.9%であった。また、「自身の体調の変化や薬剤師の判断に関係なく、気になったときにいつでも(薬局に立ち寄って相談)」は、男性の20歳代が31.6%で最も多く、次いで女性の70~74歳が26.5%であった。(図表10-2-2)

図表10-2-2 薬局の薬剤師への相談意向—地域別、性・年代別

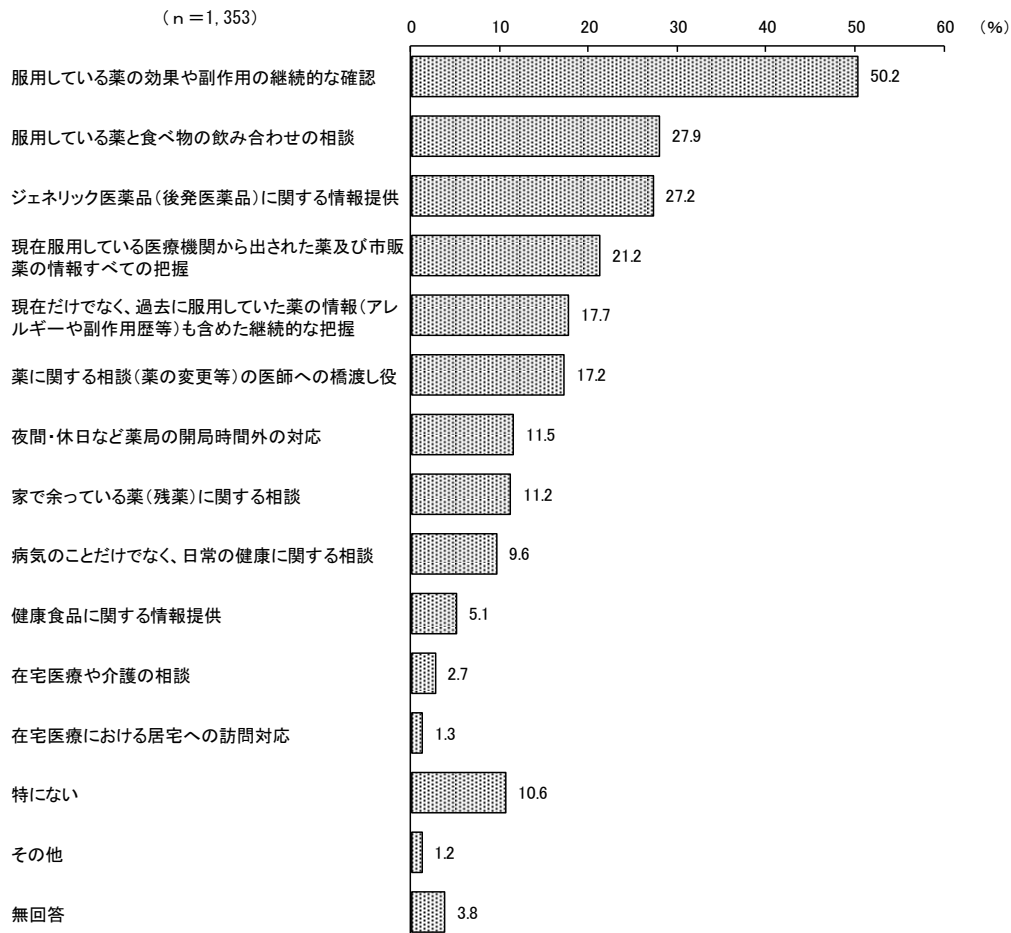


### 3 かかりつけの薬剤師・薬局に対するニーズ【問36】

#### 【全体の状況】

かかりつけの薬剤師・薬局にどのようなことをしてほしいか複数回答(3つまで選択可)で尋ねたところ、「服用している薬の効果や副作用の継続的な確認」が50.2%で最も多く、「服用している薬と食べ物の飲み合わせの相談」(27.9%)と「ジェネリック医薬品(後発医薬品)に関する情報提供」(27.2%)が続いた。(図表10-3-1)

図表10-3-1 かかりつけの薬剤師・薬局に対するニーズ(複数回答)



#### 【地域別の状況】

地域別にみると、「服用している薬と食べ物の飲み合わせの相談」は、県央(37.5%)と横須賀三浦(31.7%)がともに3割を超えた。また、「現在服用している医療機関から出された薬及び市販薬の情報すべての把握」は、県西が30.8%で最も多かった。(図表10-3-2)

#### 【性・年代別の状況】

性別にみると、「現在だけでなく、過去に服用していた薬の情報(アレルギーや副作用歴等)も含めた継続的な把握」は、女性(21.2%)が男性(14.0%)を7.2ポイント上回った。

性・年代別にみると、「服用している薬の効果や副作用の継続的な確認」は、男性の70~74歳(60.0%)と女性の75歳以上(62.9%)がともに6割以上であった。また、「服用している薬と食べ物の飲み合わせの相談」は、サンプル数の少ない女性の18~19歳を除くと、女性の20歳代が42.9%で最も多かった。(図表10-3-2)

図表10-3-2 かかりつけの薬剤師・薬局に対するニーズ（複数回答）—地域別、性・年代別

(96)

	n	服用している薬の効果が副作用の継続的な確認	服用している薬と食べ物飲み合わせの相談	ジェネリック医薬品（後発医薬品）に関する情報提供	現在服用している医療機関から出された薬及び市販薬の情報すべての把握	現在だけでなく、過去に服用していた薬の情報（アレルギーや副作用歴等）も含めた継続的な把握	薬に関する相談（薬の変更等）の医師への橋渡し役	夜間・休日など薬局の開局時間外の対応	家で余っている薬（残薬）に関する相談	病気のことだけでなく、日常の健康に関する相談	健康食品に関する情報提供	在宅医療や介護の相談	在宅医療における居宅への訪問対応	特になし	その他	無回答
全体	1,353	50.2	27.9	27.2	21.2	17.7	17.2	11.5	11.2	9.6	5.1	2.7	1.3	10.6	1.2	3.8
【地域別】																
横浜	539	46.8	28.4	25.6	19.5	20.4	15.8	11.3	10.6	8.9	5.0	2.6	1.1	12.1	1.3	3.7
川崎	167	53.3	28.7	23.4	20.4	18.6	22.2	8.4	10.2	9.0	5.4	3.0	-	9.6	1.2	4.2
相模原	94	46.8	22.3	26.6	22.3	18.1	14.9	18.1	8.5	5.3	3.2	1.1	3.2	11.7	1.1	4.3
横須賀三浦	120	55.0	31.7	21.7	22.5	6.7	15.0	14.2	13.3	11.7	6.7	5.8	0.8	8.3	1.7	6.7
県央	112	49.1	37.5	33.0	18.8	17.0	16.1	8.9	13.4	10.7	5.4	2.7	0.9	14.3	-	1.8
湘南	201	52.7	23.9	34.3	25.9	16.9	17.9	9.0	11.4	12.4	5.0	2.0	2.0	10.9	1.0	1.0
県西	65	55.4	26.2	30.8	30.8	20.0	18.5	15.4	15.4	12.3	4.6	4.6	1.5	3.1	1.5	4.6
【性・年代別】																
男性	579	47.5	27.5	30.1	20.4	14.0	15.7	10.5	8.8	10.4	5.0	3.6	1.0	14.0	0.9	3.5
女性	688	52.6	29.1	25.3	22.4	21.2	18.5	12.2	13.2	9.0	4.8	2.0	1.3	8.1	1.3	3.3
男性18～19歳	-	-	-	-	-	-	-	-	-	-	-	-	-	-	-	-
20歳代	38	50.0	23.7	18.4	21.1	21.1	5.3	15.8	5.3	21.1	5.3	2.6	-	13.2	5.3	-
30歳代	81	35.8	38.3	29.6	12.3	18.5	12.3	14.8	9.9	7.4	7.4	1.2	2.5	16.0	1.2	4.9
40歳代	121	39.7	32.2	27.3	16.5	14.9	14.9	18.2	9.1	9.9	4.1	4.1	0.8	16.5	-	5.8
50歳代	106	47.2	24.5	30.2	19.8	16.0	17.0	9.4	10.4	5.7	2.8	4.7	0.9	17.0	-	3.8
60歳代	111	50.5	20.7	34.2	24.3	12.6	19.8	7.2	5.4	10.8	5.4	1.8	0.9	12.6	-	1.8
70～74歳	55	60.0	21.8	30.9	21.8	10.9	14.5	-	5.5	20.0	3.6	7.3	-	7.3	1.8	1.8
75歳以上	66	59.1	27.3	33.3	30.3	4.5	19.7	4.5	15.2	7.6	7.6	4.5	1.5	10.6	1.5	3.0
女性18～19歳	1	-	100.0	-	-	-	-	-	100.0	-	-	-	-	-	-	-
20歳代	42	31.0	42.9	26.2	16.7	33.3	4.8	16.7	11.9	14.3	7.1	-	-	11.9	-	-
30歳代	101	52.5	32.7	27.7	23.8	25.7	19.8	13.9	18.8	6.9	3.0	-	-	6.9	1.0	5.0
40歳代	152	42.8	25.7	26.3	21.1	21.1	21.1	13.2	17.8	9.2	3.3	2.6	-	7.9	2.0	3.9
50歳代	149	59.7	32.2	24.8	22.1	20.1	21.5	16.1	10.1	8.7	3.4	2.0	0.7	5.4	0.7	3.4
60歳代	132	56.8	28.8	27.3	18.9	18.9	14.4	8.3	9.8	6.8	8.3	3.0	2.3	11.4	2.3	3.8
70～74歳	49	57.1	22.4	26.5	32.7	18.4	20.4	6.1	8.2	10.2	8.2	-	4.1	6.1	2.0	-
75歳以上	62	62.9	19.4	14.5	27.4	16.1	19.4	8.1	11.3	12.9	3.2	4.8	4.8	9.7	-	3.2