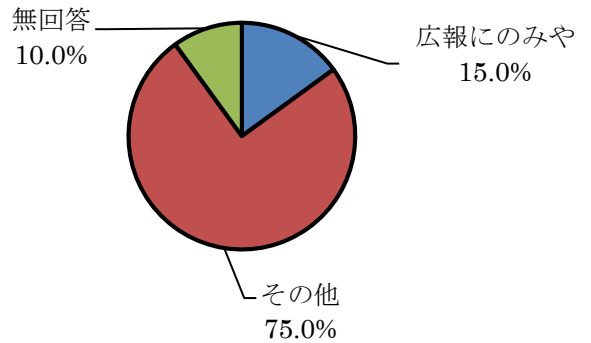


2019 年度第 1 回食品表示セミナー  
アンケート集計結果

参加者数	20 人
アンケート回収枚数	20 枚 (回収率 100.0%)

問 1 本日の講座を、何でお知りになりましたか。あてはまるものを 1 つ選び、番号に○をつけてください。

- |   |        |      |
|---|--------|------|
| 1 | 広報にのみや | 3 人  |
| 2 | その他    | 15 人 |
| 3 | 無回答    | 2 人  |



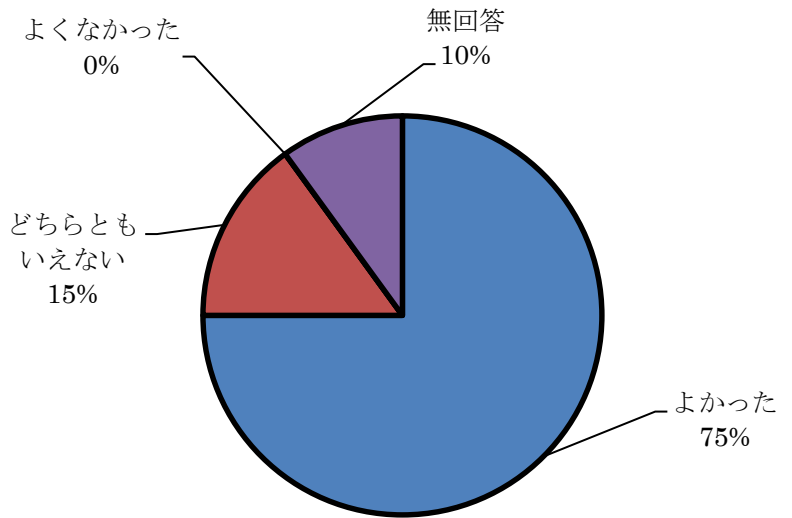
[その他内訳]

- ・ヘルスマイト学習会
- ・団体からの連絡
- ・食改の定例会
- ・町職員からの情報 など

開催情報の入手先

問 2 本日の講座はいかがでしたか。あてはまるものを 1 つ選び、番号に○をつけてください。

- |   |           |      |
|---|-----------|------|
| 1 | よかった      | 15 人 |
| 2 | どちらともいえない | 3 人  |
| 3 | よくなかった    | 0 人  |
| 4 | 無回答       | 2 人  |



講座の評価

☆講座について、良かったもの、悪かったもの、具体的なお意見、ご感想などご記入ください。

- ・食品表示が来年から変わる事。
- ・具体的な商品を使っでの説明はすぐに利用できる。

輸入については異次元の話と思っていたがそうではないとわかった。

・食品表示を改めて見ることに。スラッシュ、カッコの部分をよく見ようと思いました。

食料自給率の推移にびっくり。輸入品の安全が良く分かりました。

・食品表示法という法であるから違反すれば命令、罰則があるのはわかったが、年に何件あるのか。

・消費者の立場から新しい表示制度に移行の意義がわかり、日常にとっても役立つと思いました。

・殆どの食材が輸入に頼っている現在、検査機関の機能が果たす役割が大きい事を痛感しました。充実を望みます。

・話がかたすぎる。もっとわかりやすい例をあげてほしい。

・輸入食品の安全性について、検査が大変だと思いました。

・食品表示制度は良く分かり良かった。輸入食品はたくさんの検査をして私の食卓にあがる事がわかり良かった。

・日々の買い物は添加物と日付を見て購入。輸入品には出来るだけ手を出さない。農薬や管理など信用出来ない。

・買い物をする際、表示をしっかりと見ようと思いました。輸入品についてもしっかりと検査をしている様子が伺えました。

・食品表示が益々わかりやすくなってありがたいと思いました。

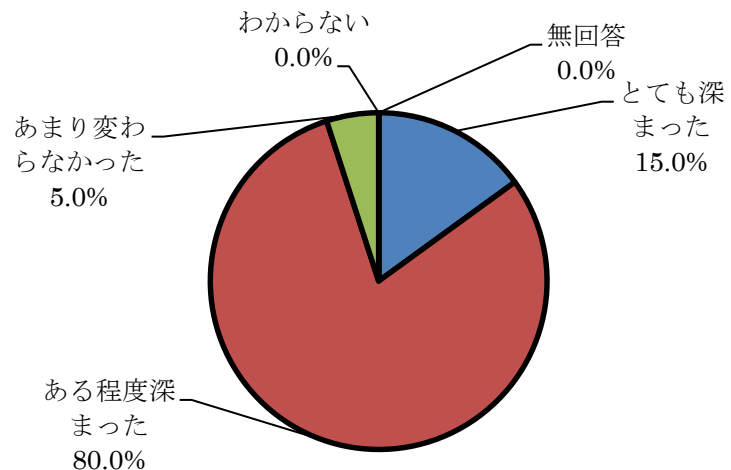
輸入食品がどの様に検査されているかがわかりやすく説明していただき、とても興味深かったです。

・食品検査の実態がよくわかった。

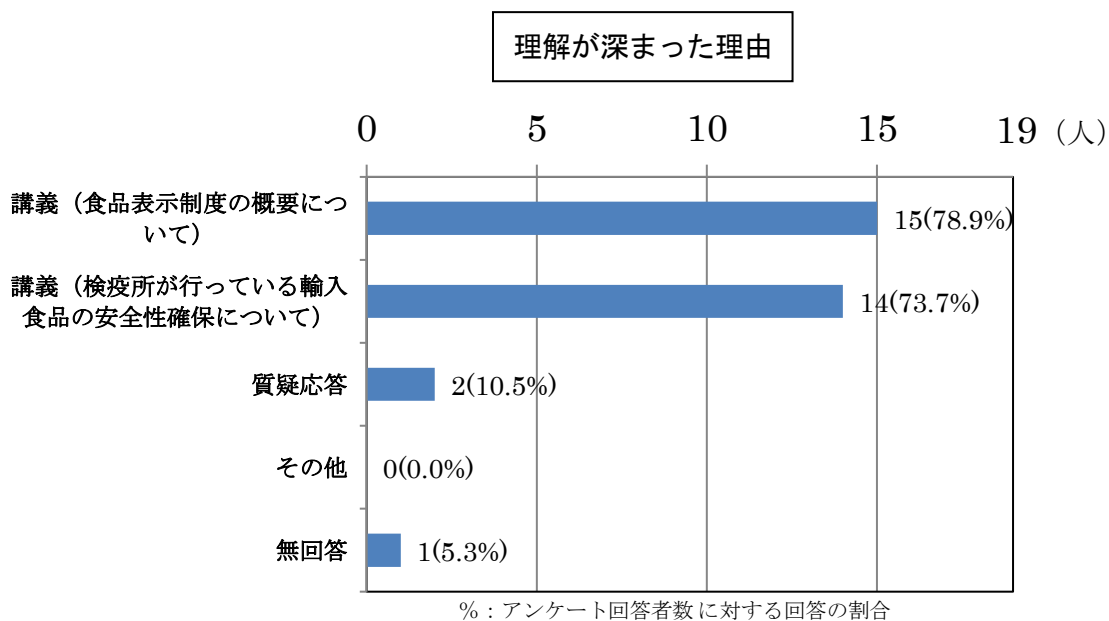
問3 本日の講座を受講前と比べると、食の安全・安心についての理解は深まりましたか。

1	とても深まった	3人
2	ある程度深まった	16人
3	あまり変わらなかった	1人
4	分からない	0人
	無回答	0人

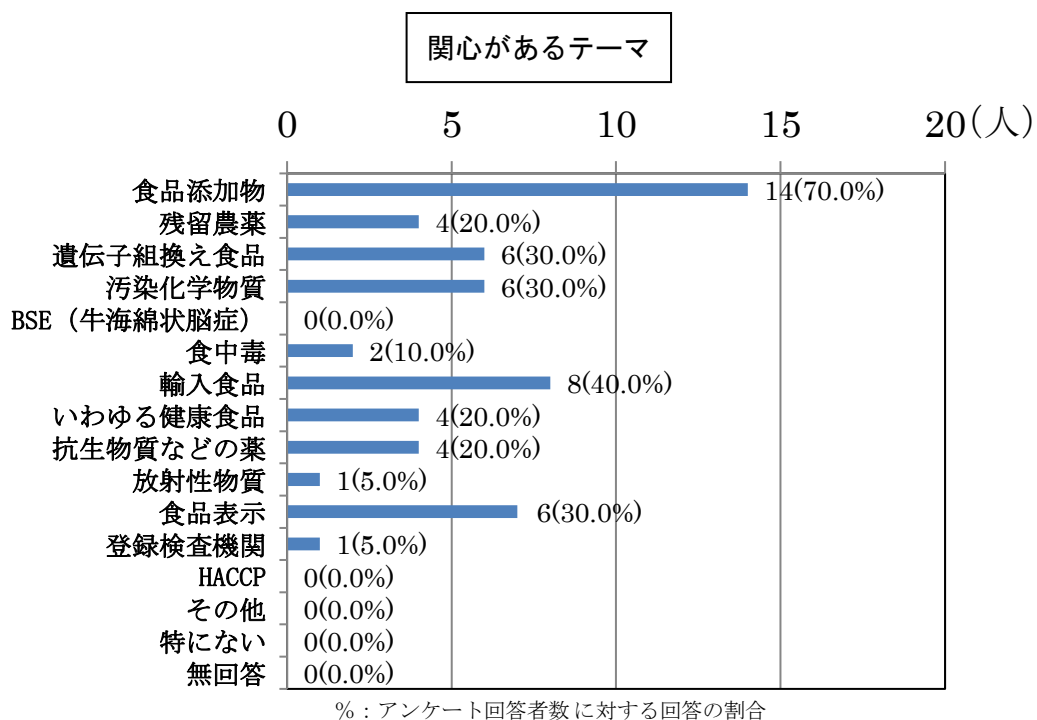
理解の変化



問4 問3で「1 とても深まった」または「2 ある程度深まった」と回答した方にお尋ねします。理解が深まったのは、本日の講座のどの内容によるものですか。番号に○をつけてください。（複数回答可能）（n=19）

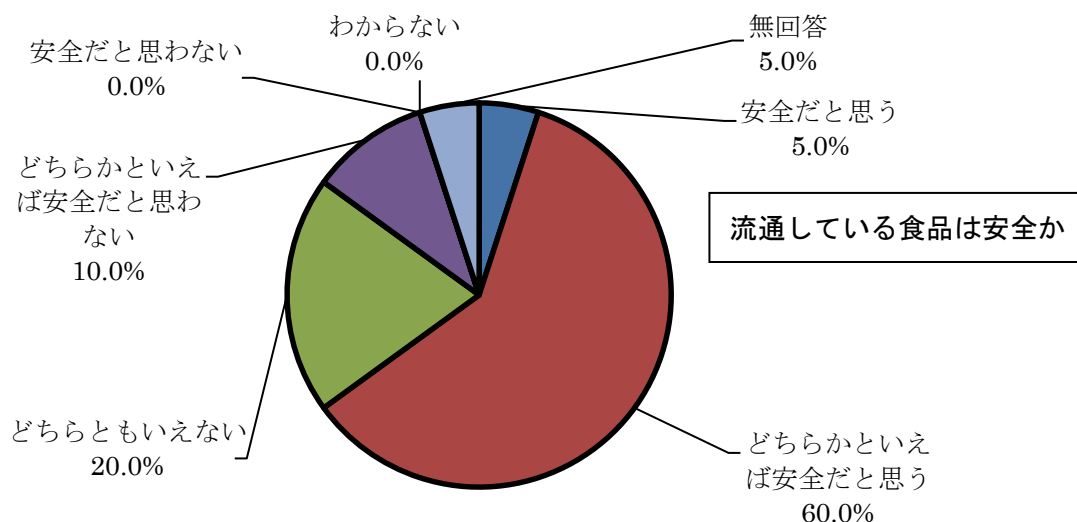


問5 食の安全・安心に関することからについて関心があるものは何ですか。次の中からあてはまるものを 3つ 選んでください。

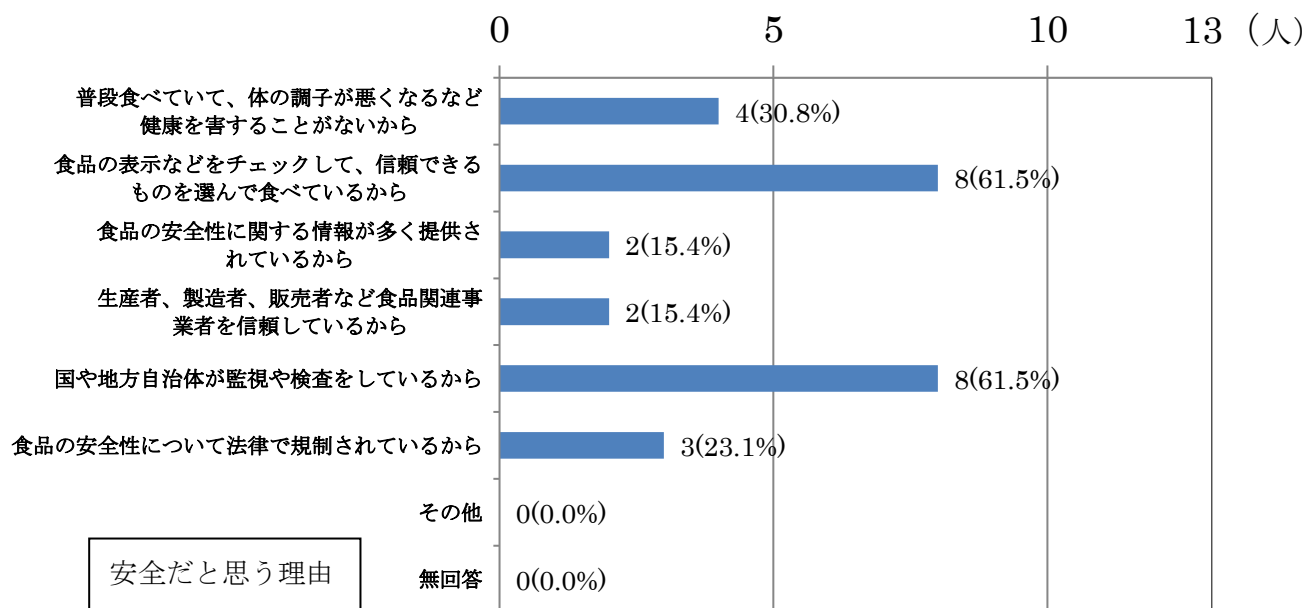


問6 現在、流通している食品は安全だと思いますか。次の中からあてはまるものを1つ選び、番号に○をつけてください

- |   |                  |     |
|---|------------------|-----|
| 1 | 安全だと思う           | 1人  |
| 2 | どちらかといえば安全だと思う   | 12人 |
| 3 | どちらともいえない        | 4人  |
| 4 | どちらかといえば安全だと思わない | 2人  |
| 5 | 安全だと思わない         | 0人  |
| 6 | わからない            | 0人  |
| 7 | 無回答              | 1人  |

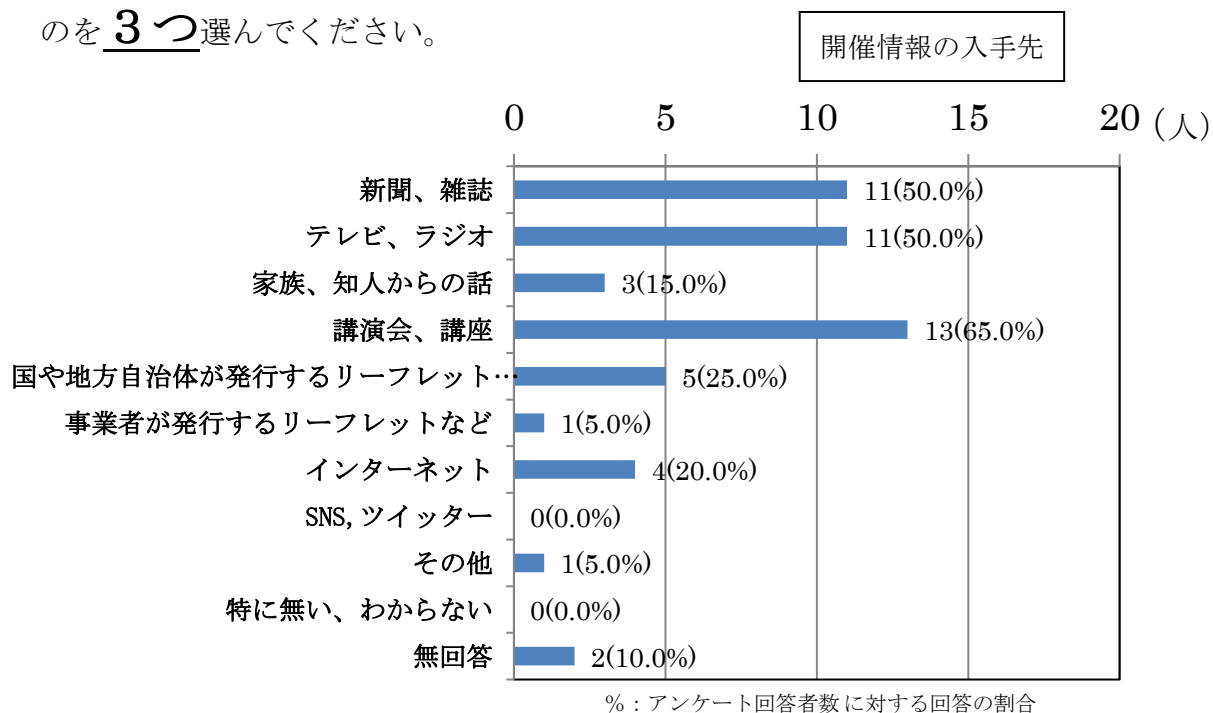


問7 問6で「1、2（安全だと思う）」と回答した方にお尋ねします。安全だと思う理由は何ですか。次の中からあてはまるものを3つ選んでください。(n=13)



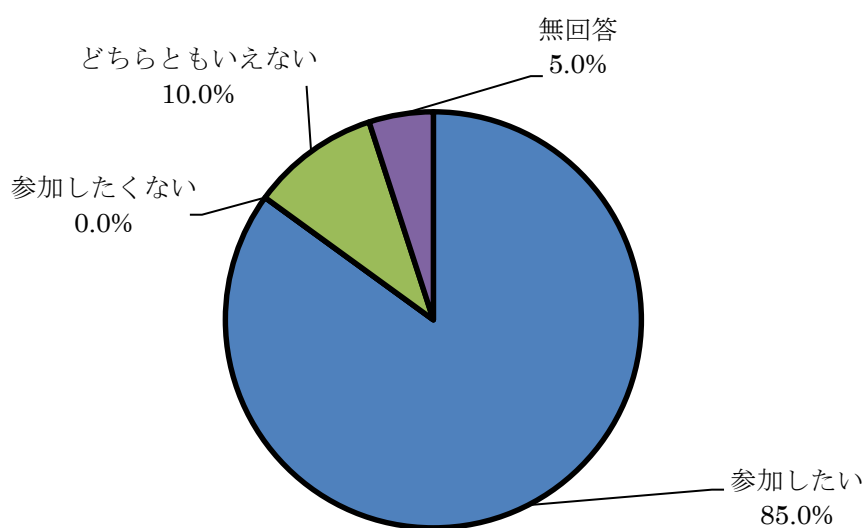
% : アンケート回答者数に対する回答の割合

問8 食の安全・安心に関する情報を得やすい手段は何ですか。次の中からあてはまるものを3つ選んでください。



問9 このような講座にまた参加してみたいですか。あてはまるものを1つ選び、番号に○をつけてください。

- |   |           |     |
|---|-----------|-----|
| 1 | 参加したい     | 17人 |
| 2 | 参加したくない   | 0人  |
| 3 | どちらともいえない | 2人  |
| 4 | 無回答       | 1人  |

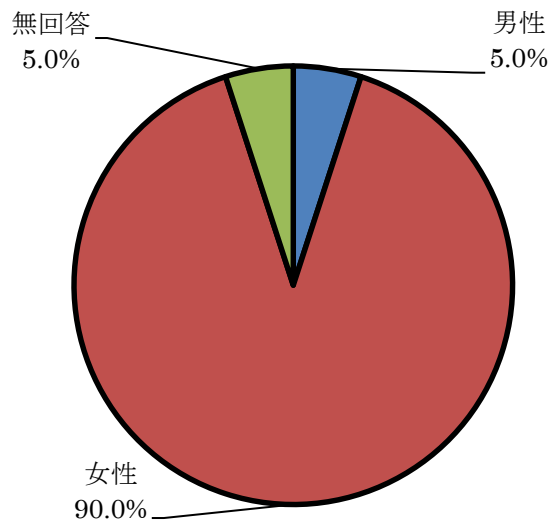


問 10 さしつかえなければご記入ください。

(1) 性別

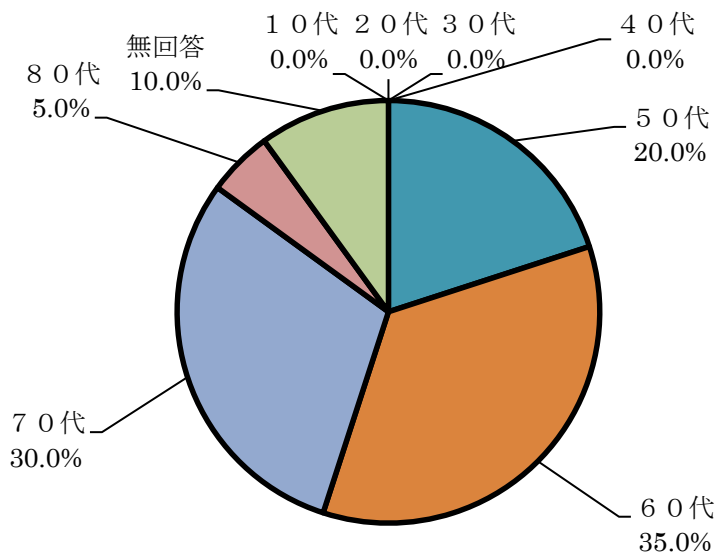
男性	1 人
女性	18 人
無回答	1 人

参加者の性別



(2) 年代

10 代	0 人
20 代	0 人
30 代	0 人
40 代	0 人
50 代	4 人
60 代	7 人
70 代	6 人
80 代	1 人
無回答	2 人



参加者の年代