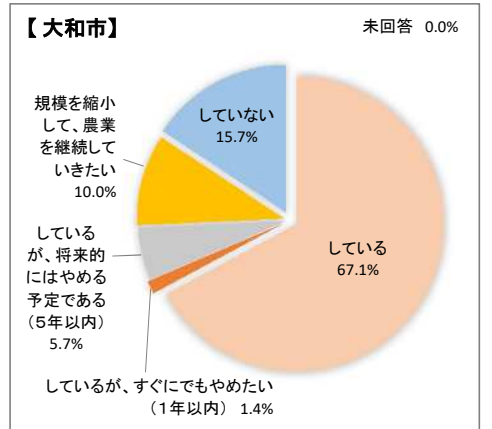
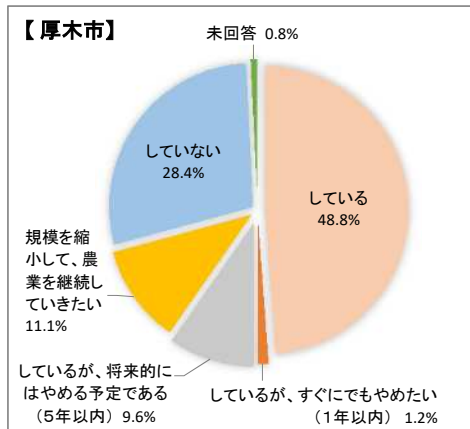
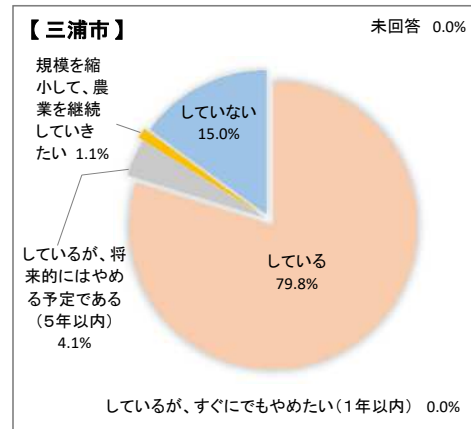
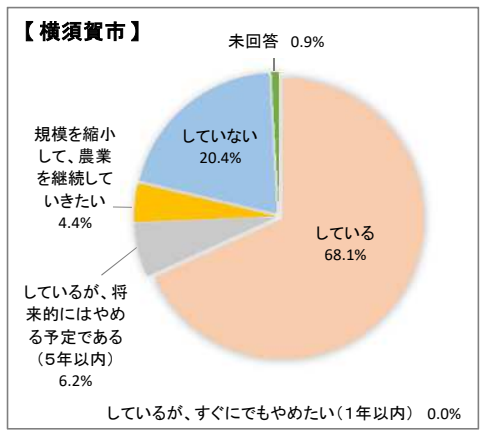
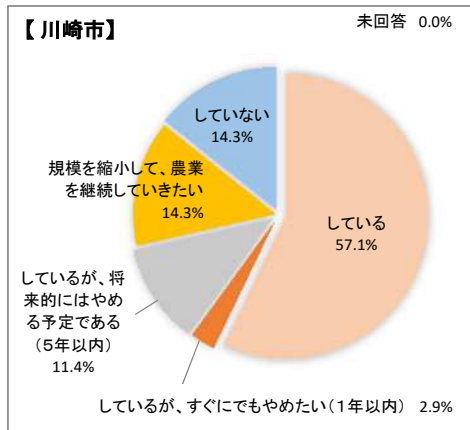
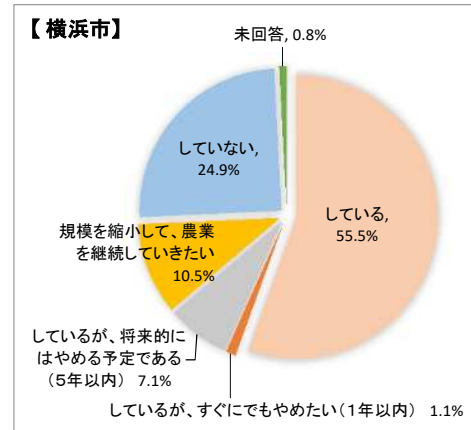
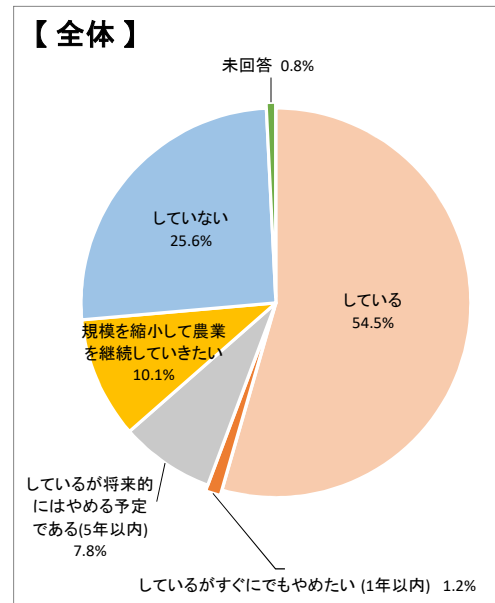


I. 所有する農地についておたずねします

問1. 農業（経営）をしていますか

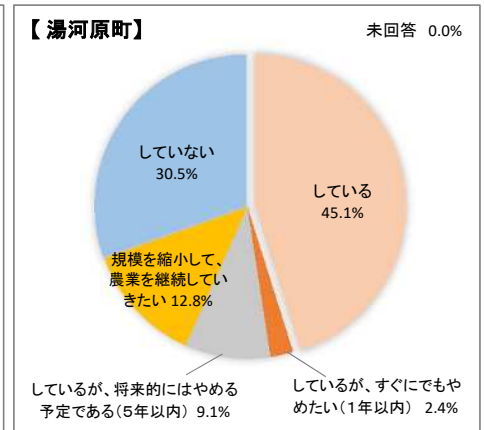
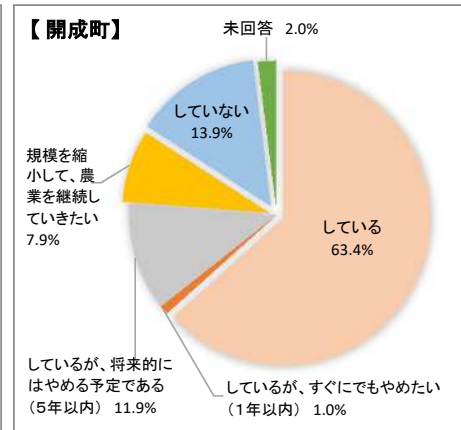
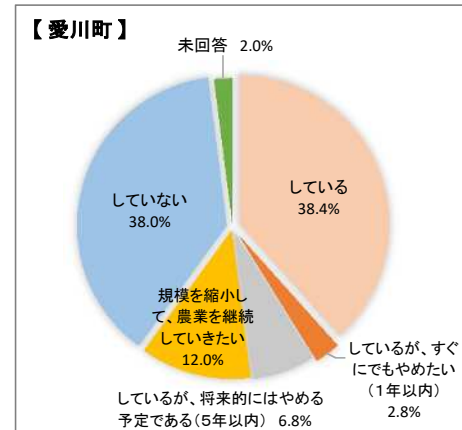
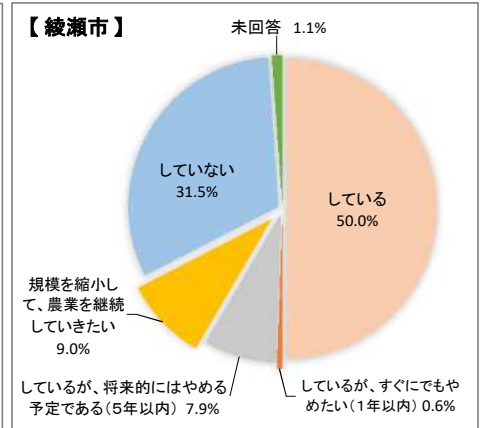
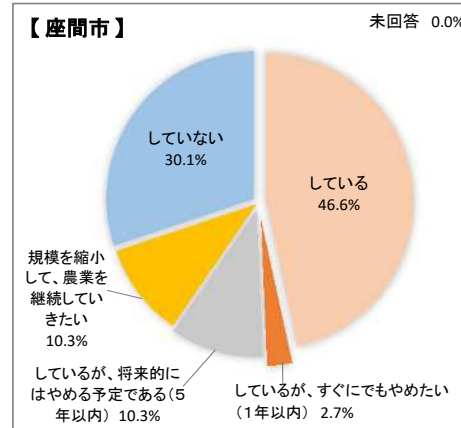
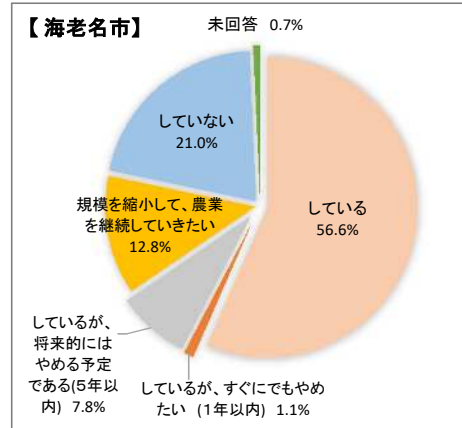
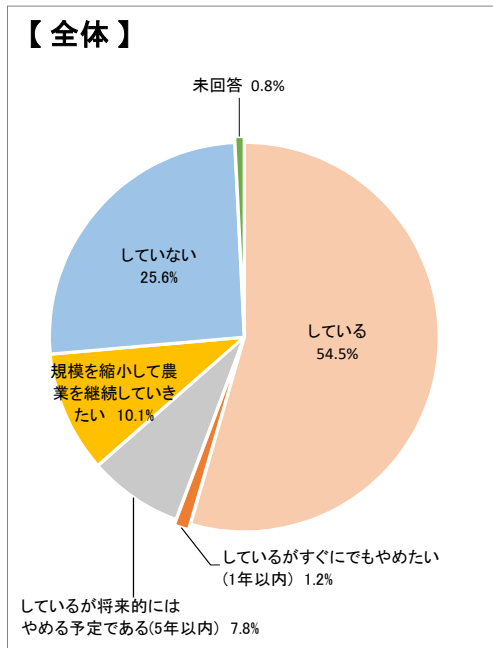
選択肢	回答数						
	全体	横浜市	川崎市	横須賀市	三浦市	厚木市	大和市
している	2,224 (54.5%)	881 (55.5%)	20 (57.1%)	77 (68.1%)	213 (79.8%)	436 (48.8%)	47 (67.1%)
しているが、すぐにもやめたい(1年以内)	51 (1.2%)	18 (1.1%)	1 (2.9%)	0 (0.0%)	0 (0.0%)	11 (1.2%)	1 (1.4%)
しているが、将来的にはやめる予定である(5年以内)	320 (7.8%)	113 (7.1%)	4 (11.4%)	7 (6.2%)	11 (4.1%)	86 (9.6%)	4 (5.7%)
規模を縮小して、農業を継続していきたい	411 (10.1%)	166 (10.5%)	5 (14.3%)	5 (4.4%)	3 (1.1%)	99 (11.1%)	7 (10.0%)
していない	1,046 (25.6%)	395 (24.9%)	5 (14.3%)	23 (20.4%)	40 (15.0%)	254 (28.4%)	11 (15.7%)
未回答	32 (0.8%)	13 (0.8%)	0 (0.0%)	1 (0.9%)	0 (0.0%)	7 (0.8%)	0 (0.0%)
計	4,084 (100%)	1,586 (100%)	35 (100%)	113 (100%)	267 (100%)	893 (100%)	70 (100%)



I. 所有する農地についておたずねします

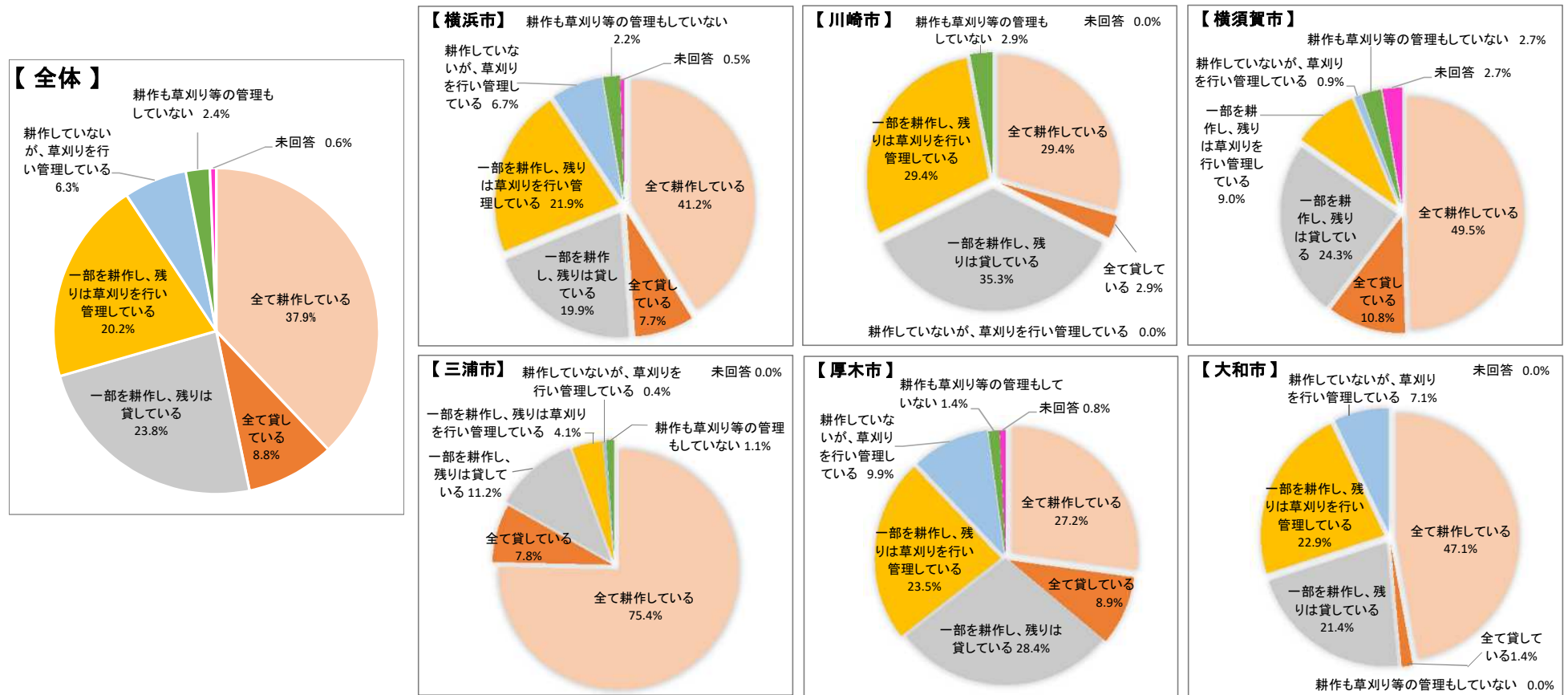
問1. 農業（経営）をしていますか

選択肢	回答数						
	全体	海老名市	座間市	綾瀬市	愛川町	開成町	湯河原町
している	2,224 (54.5%)	159 (56.6%)	68 (46.6%)	89 (50.0%)	96 (38.4%)	64 (63.4%)	74 (45.1%)
しているが、すぐにでもやめたい(1年以内)	51 (1.2%)	3 (1.1%)	4 (2.7%)	1 (0.6%)	7 (2.8%)	1 (1.0%)	4 (2.4%)
しているが、将来的にはやめる予定である(5年以内)	320 (7.8%)	22 (7.8%)	15 (10.3%)	14 (7.9%)	17 (6.8%)	12 (11.9%)	15 (9.1%)
規模を縮小して、農業を継続していきたい	411 (10.1%)	36 (12.8%)	15 (10.3%)	16 (9.0%)	30 (12.0%)	8 (7.9%)	21 (12.8%)
していない	1,046 (25.6%)	59 (21.0%)	44 (30.1%)	56 (31.5%)	95 (38.0%)	14 (13.9%)	50 (30.5%)
未回答	32 (0.8%)	2 (0.7%)	0 (0.0%)	2 (1.1%)	5 (2.0%)	2 (2.0%)	0 (0.0%)
計	4,084 (100%)	281 (100%)	146 (100%)	178 (100%)	250 (100%)	101 (100%)	164 (100%)



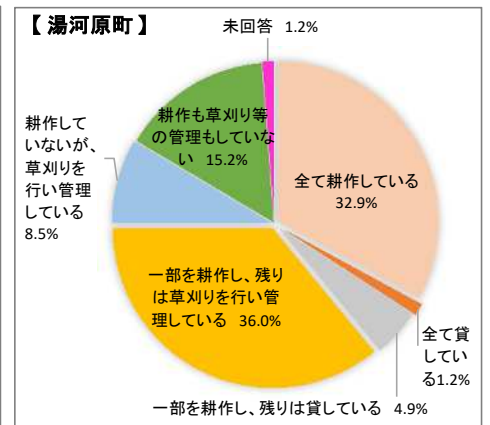
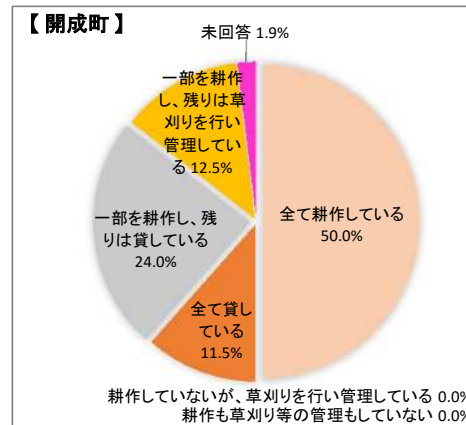
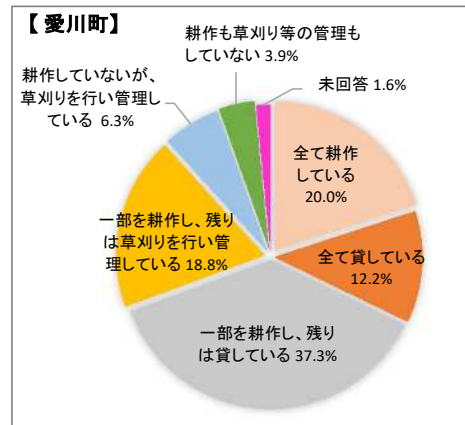
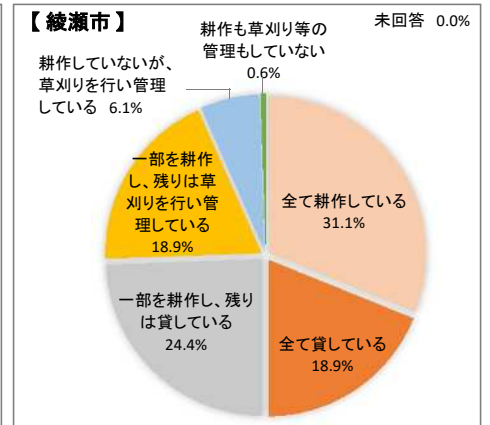
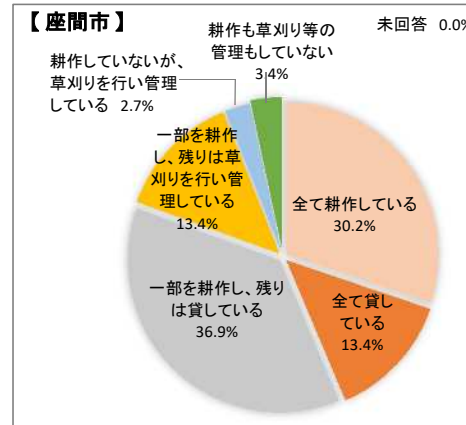
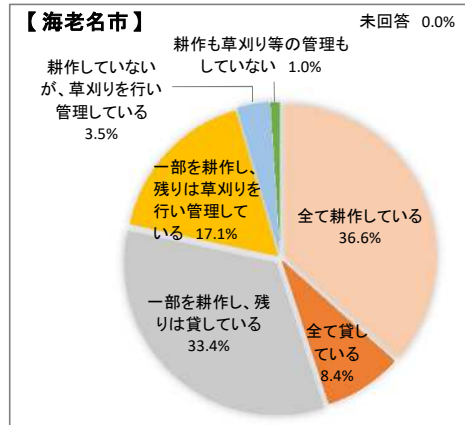
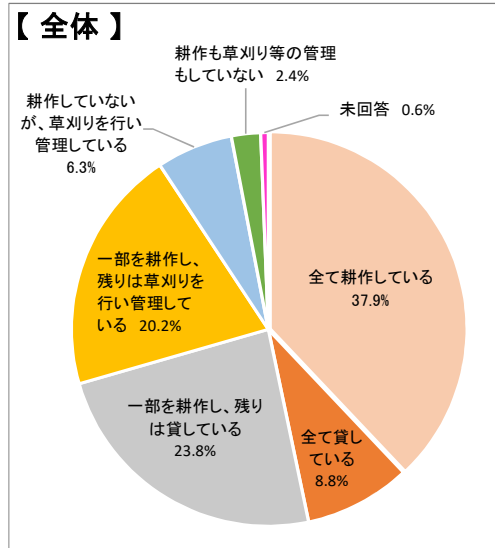
問2. 現在の農地の状況について、当てはまる番号へ○をつけてください

選択肢	回答数						
	全体	横浜市	川崎市	横須賀市	三浦市	厚木市	大和市
全て耕作している	1,574 (37.9%)	661 (41.2%)	10 (29.4%)	55 (49.5%)	202 (75.4%)	250 (27.2%)	33 (47.1%)
全て貸している	364 (8.8%)	124 (7.7%)	1 (2.9%)	12 (10.8%)	21 (7.8%)	82 (8.9%)	1 (1.4%)
一部を耕作し、残りは貸している	988 (23.8%)	320 (19.9%)	12 (35.3%)	27 (24.3%)	30 (11.2%)	261 (28.4%)	15 (21.4%)
一部を耕作し、残りは草刈りを行い管理している	837 (20.2%)	351 (21.9%)	10 (29.4%)	10 (9.0%)	11 (4.1%)	216 (23.5%)	16 (22.9%)
耕作していないが、草刈りを行い管理している	260 (6.3%)	107 (6.7%)	0 (0.0%)	1 (0.9%)	1 (0.4%)	91 (9.9%)	5 (7.1%)
耕作も草刈り等の管理もしていない	99 (2.4%)	35 (2.2%)	1 (2.9%)	3 (2.7%)	3 (1.1%)	13 (1.4%)	0 (0.0%)
未回答	26 (0.6%)	8 (0.5%)	0 (0.0%)	3 (2.7%)	0 (0.0%)	7 (0.8%)	0 (0.0%)
計	4,148 (100%)	1,606 (100%)	34 (100%)	111 (100%)	268 (100%)	920 (100%)	70 (100%)



問2. 現在の農地の状況について、当てはまる番号へ○をつけてください

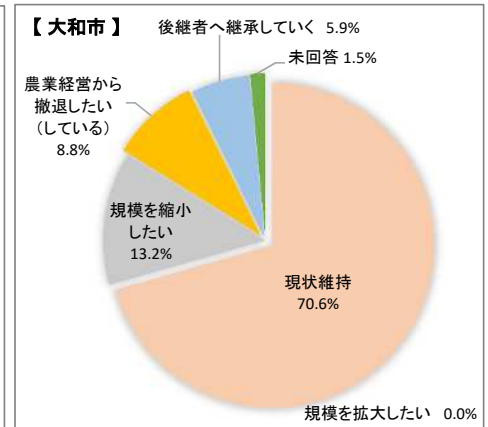
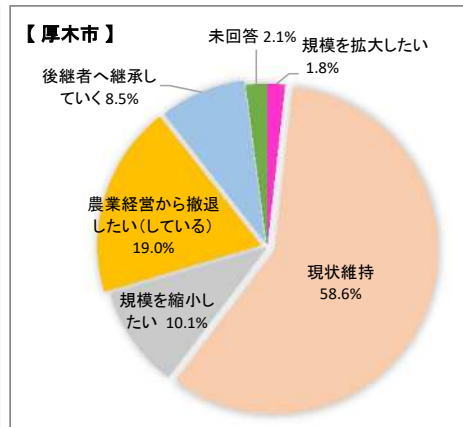
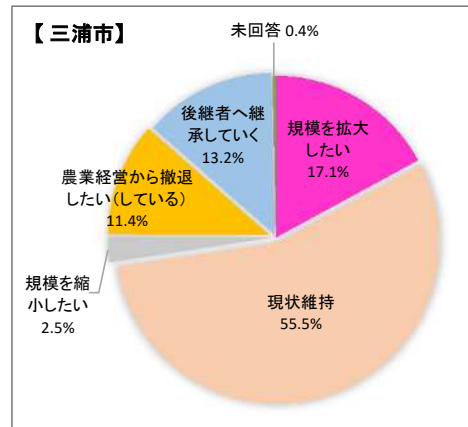
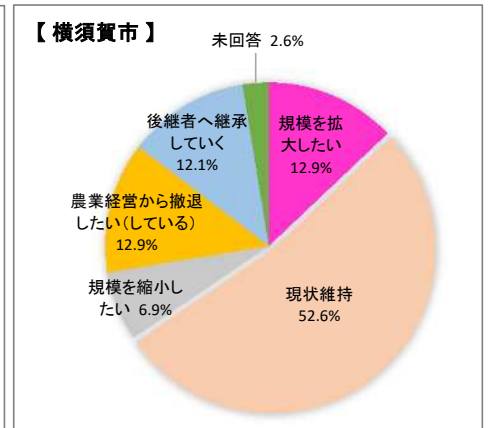
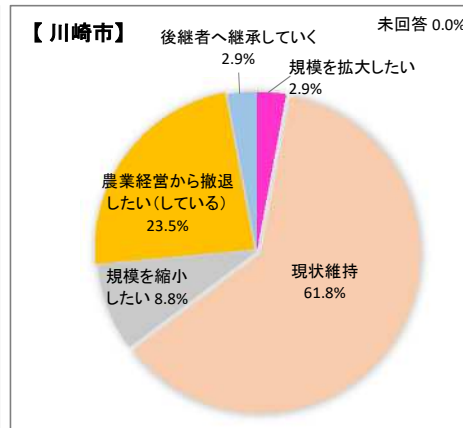
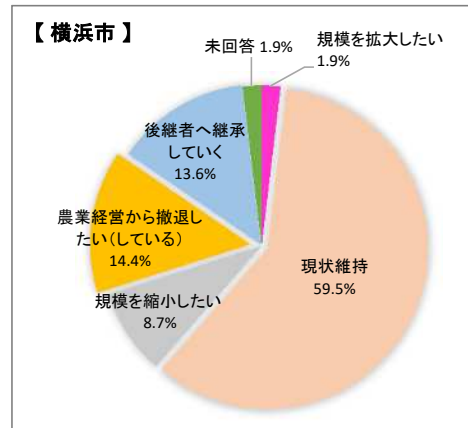
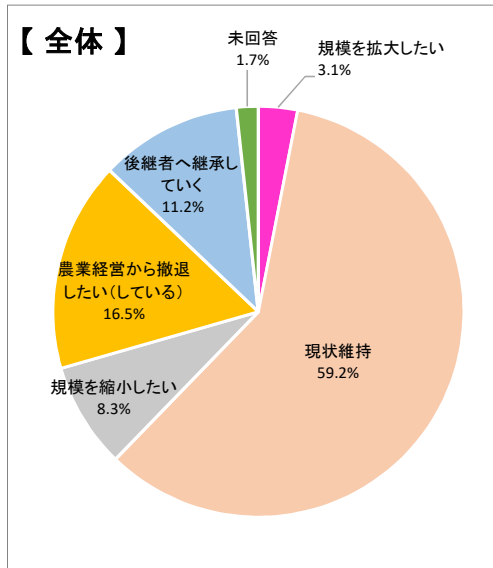
選択肢	回答数						
	全体	海老名市	座間市	綾瀬市	愛川町	開成町	湯河原町
全て耕作している	1,574 (37.9%)	105 (36.6%)	45 (30.2%)	56 (31.1%)	51 (20.0%)	52 (50.0%)	54 (32.9%)
全て貸している	364 (8.8%)	24 (8.4%)	20 (13.4%)	34 (18.9%)	31 (12.2%)	12 (11.5%)	2 (1.2%)
一部を耕作し、残りは貸している	988 (23.8%)	96 (33.4%)	55 (36.9%)	44 (24.4%)	95 (37.3%)	25 (24.0%)	8 (4.9%)
一部を耕作し、残りは草刈りを行い管理している	837 (20.2%)	49 (17.1%)	20 (13.4%)	34 (18.9%)	48 (18.8%)	13 (12.5%)	59 (36.0%)
耕作していないが、草刈りを行い管理している	260 (6.3%)	10 (3.5%)	4 (2.7%)	11 (6.1%)	16 (6.3%)	0 (0.0%)	14 (8.5%)
耕作も草刈り等の管理もしていない	99 (2.4%)	3 (1.0%)	5 (3.4%)	1 (0.6%)	10 (3.9%)	0 (0.0%)	25 (15.2%)
未回答	26 (0.6%)	0 (0.0%)	0 (0.0%)	0 (0.0%)	4 (1.6%)	2 (1.9%)	2 (1.2%)
計	4,148 (100%)	287 (100%)	149 (100%)	180 (100%)	255 (100%)	104 (100%)	164 (100%)



問3. 今後の農業（経営）への意向について、当てはまる番号へ○をつけてください

また、該当する番号のカッコ内へ数値を記入してください

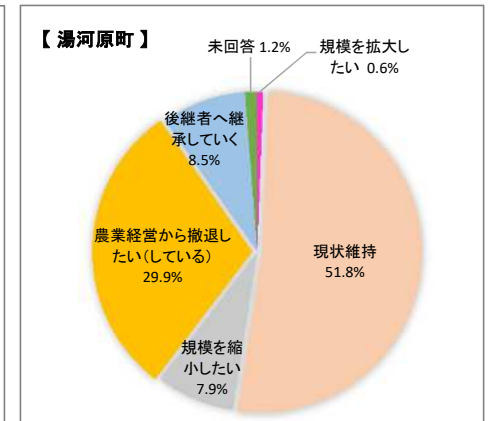
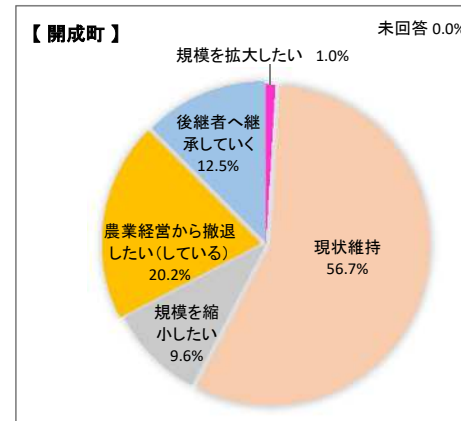
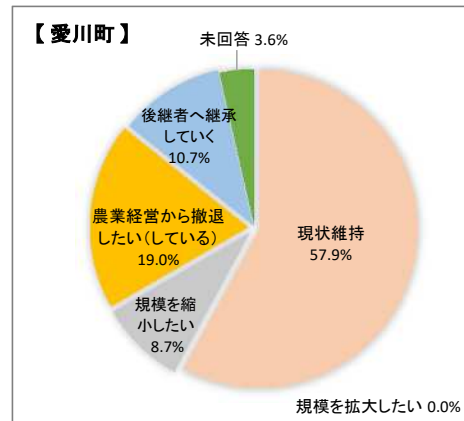
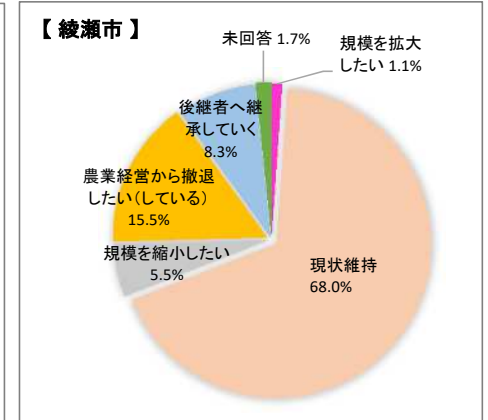
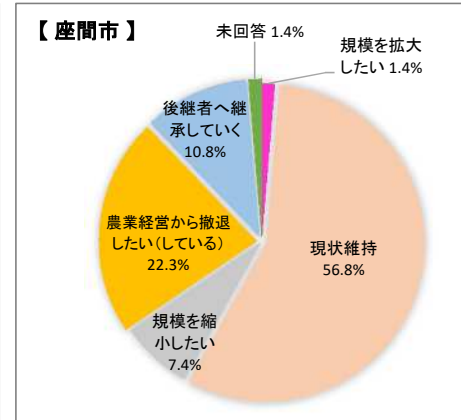
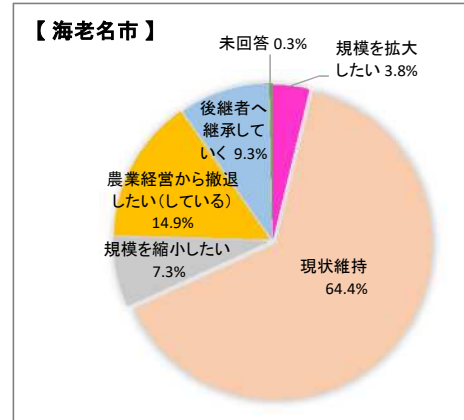
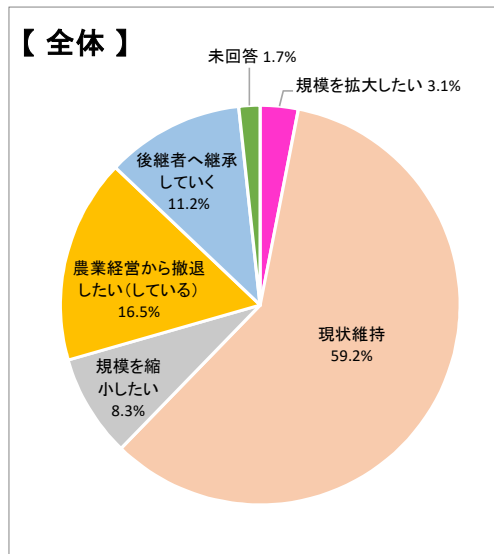
選択肢	回答数						
	全体	横浜市	川崎市	横須賀市	三浦市	厚木市	大和市
規模を拡大したい	128 ( 3.1%)	31 ( 1.9%)	1 ( 2.9%)	15 (12.9%)	48 (17.1%)	16 ( 1.8%)	0 ( 0.0%)
現状維持	2,469 (59.2%)	970 (59.5%)	21 (61.8%)	61 (52.6%)	156 (55.5%)	530 (58.6%)	48 (70.6%)
規模を縮小したい	346 ( 8.3%)	141 ( 8.7%)	3 ( 8.8%)	8 ( 6.9%)	7 ( 2.5%)	91 (10.1%)	9 (13.2%)
農業経営から撤退したい(している)	690 (16.5%)	235 (14.4%)	8 (23.5%)	15 (12.9%)	32 (11.4%)	172 (19.0%)	6 ( 8.8%)
後継者へ継承していく	466 (11.2%)	221 (13.6%)	1 ( 2.9%)	14 (12.1%)	37 (13.2%)	77 ( 8.5%)	4 ( 5.9%)
未回答	72 ( 1.7%)	31 ( 1.9%)	0 ( 0.0%)	3 ( 2.6%)	1 ( 0.4%)	19 ( 2.1%)	1 ( 1.5%)
計	4,171 (100%)	1,629 (100%)	34 (100%)	116 (100%)	281 (100%)	905 (100%)	68 (100%)





問3. 今後の農業（経営）への意向について、当てはまる番号へ○をつけてください  
 また、該当する番号のカッコ内へ数値を記入してください

選択肢	回答数						
	全体	海老名市	座間市	綾瀬市	愛川町	開成町	湯河原町
規模を拡大したい	128 ( 3.1%)	11 ( 3.8%)	2 ( 1.4%)	2 ( 1.1%)	0 ( 0.0%)	1 ( 1.0%)	1 ( 0.6%)
現状維持	2,469 ( 59.2%)	186 ( 64.4%)	84 ( 56.8%)	123 ( 68.0%)	146 ( 57.9%)	59 ( 56.7%)	85 ( 51.8%)
規模を縮小したい	346 ( 8.3%)	21 ( 7.3%)	11 ( 7.4%)	10 ( 5.5%)	22 ( 8.7%)	10 ( 9.6%)	13 ( 7.9%)
農業経営から撤退したい(している)	690 ( 16.5%)	43 ( 14.9%)	33 ( 22.3%)	28 ( 15.5%)	48 ( 19.0%)	21 ( 20.2%)	49 ( 29.9%)
後継者へ継承していく	466 ( 11.2%)	27 ( 9.3%)	16 ( 10.8%)	15 ( 8.3%)	27 ( 10.7%)	13 ( 12.5%)	14 ( 8.5%)
未回答	72 ( 1.7%)	1 ( 0.3%)	2 ( 1.4%)	3 ( 1.7%)	9 ( 3.6%)	0 ( 0.0%)	2 ( 1.2%)
計	4,171 ( 100%)	289 ( 100%)	148 ( 100%)	181 ( 100%)	252 ( 100%)	104 ( 100%)	164 ( 100%)



●「規模を拡大したい」と回答

⇒増やしたい農地面積

全体	横浜市	川崎市	横須賀市	三浦市	厚木市	大和市
6,158.6 m <sup>2</sup>	2,342.9 m <sup>2</sup>	0.0 m <sup>2</sup>	3,531.7 m <sup>2</sup>	4,626.3 m <sup>2</sup>	5,310.0 m <sup>2</sup>	0.0 m <sup>2</sup>

●「規模を縮小したい」と回答

⇒減らしたい農地面積

全体	横浜市	川崎市	横須賀市	三浦市	厚木市	大和市
2,599.9 m <sup>2</sup>	2,766.2 m <sup>2</sup>	1,550.0 m <sup>2</sup>	1,980.0 m <sup>2</sup>	5,922.5 m <sup>2</sup>	2,308.0 m <sup>2</sup>	2,477.8 m <sup>2</sup>

●「農業経営から撤退したい」と回答

⇒約（ ）年後位までに

全体	横浜市	川崎市	横須賀市	三浦市	厚木市	大和市
6 年後	7 年後	8 年後	7 年後	8 年後	6 年後	5 年後

●「規模を拡大したい」と回答

⇒増やしたい農地面積

全体	海老名市	座間市	綾瀬市	愛川町	開成町	湯河原町
6,158.6 m <sup>2</sup>	6,125.0 m <sup>2</sup>	2,000.0 m <sup>2</sup>	3,750.0 m <sup>2</sup>	0.0 m <sup>2</sup>	200,000.0 m <sup>2</sup>	0.0 m <sup>2</sup>

●「規模を縮小したい」と回答

⇒減らしたい農地面積

全体	海老名市	座間市	綾瀬市	愛川町	開成町	湯河原町
2,599.9 m <sup>2</sup>	1,453.3 m <sup>2</sup>	2,691.7 m <sup>2</sup>	2,752.2 m <sup>2</sup>	2,970.7 m <sup>2</sup>	2,100.0 m <sup>2</sup>	3,199.7 m <sup>2</sup>

●「農業経営から撤退したい」と回答

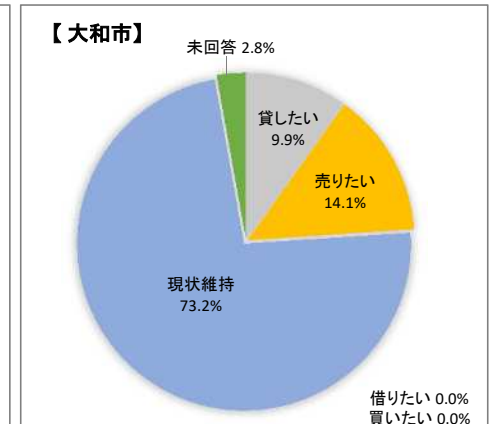
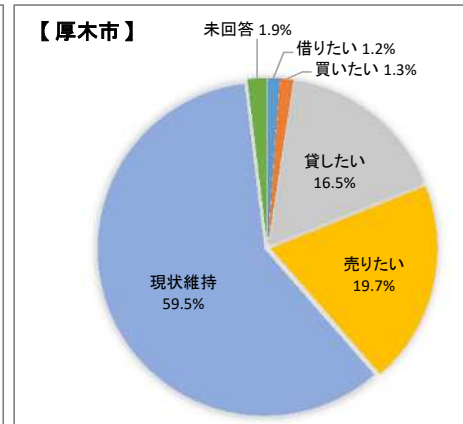
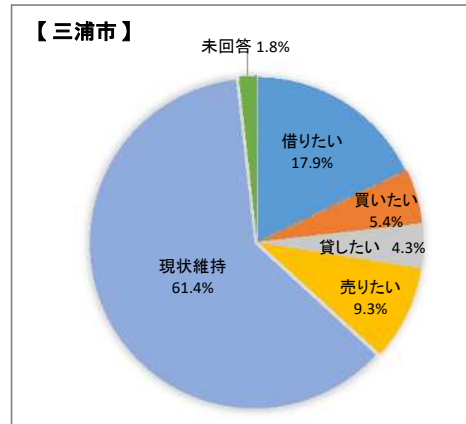
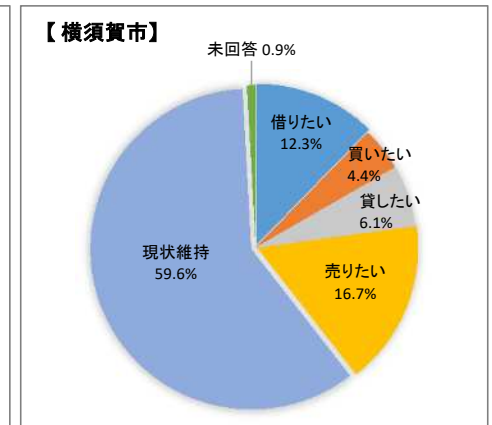
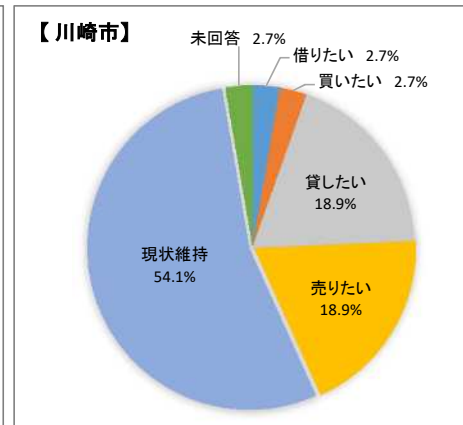
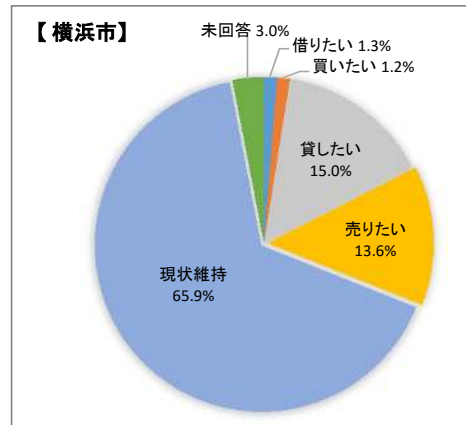
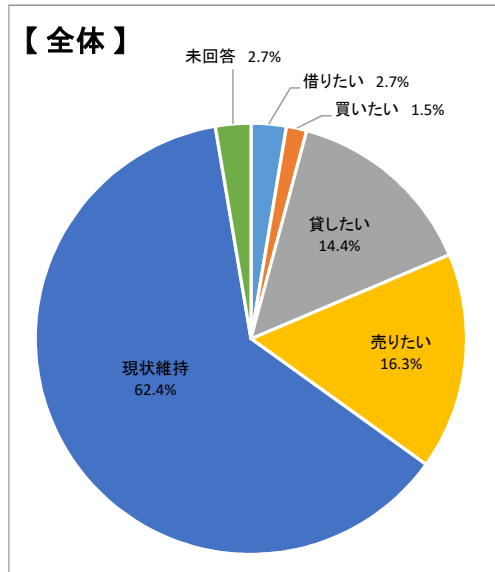
⇒約（ ）年後位までに

全体	海老名市	座間市	綾瀬市	愛川町	開成町	湯河原町
6 年後	7 年後	4 年後	6 年後	5 年後	8 年後	5 年後



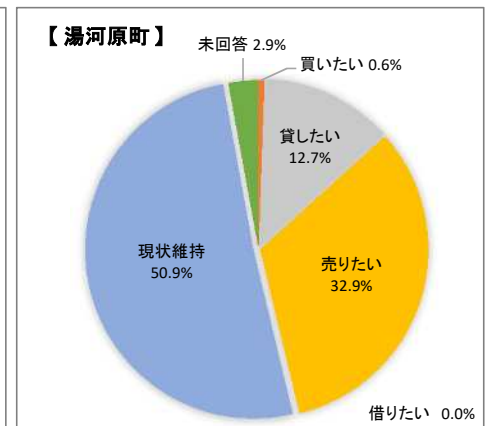
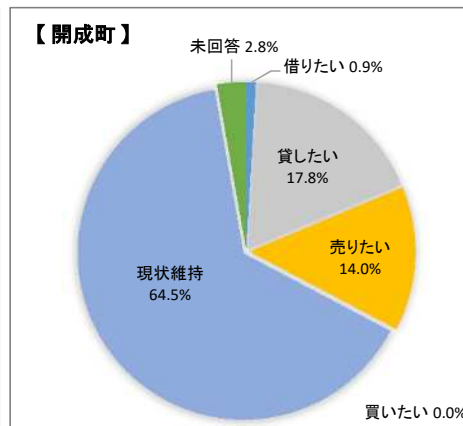
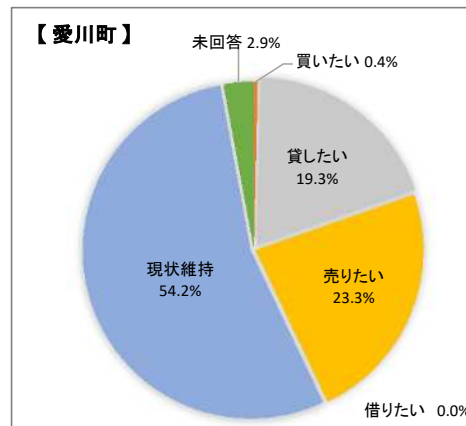
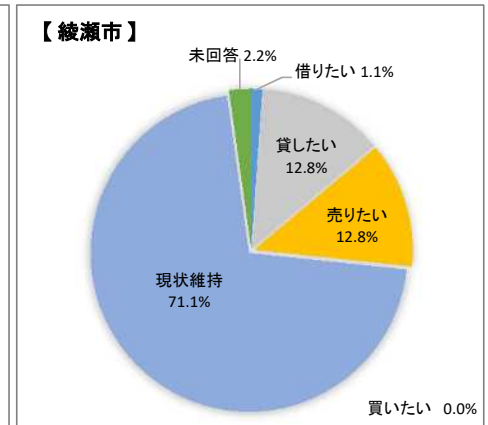
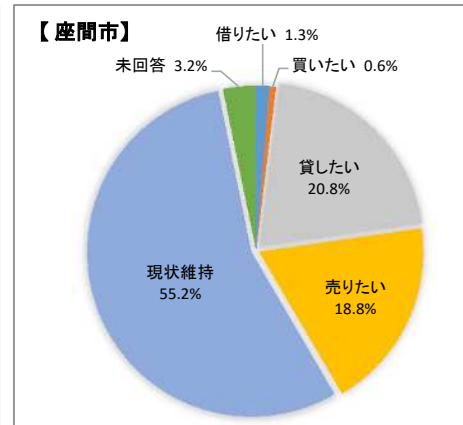
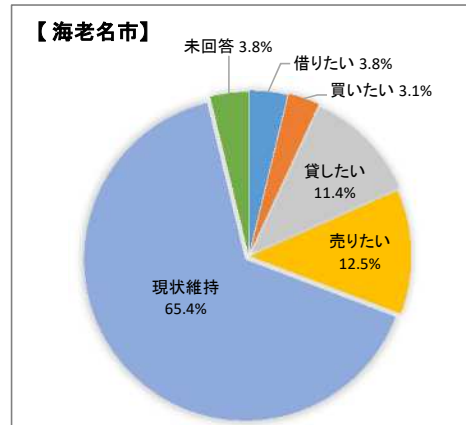
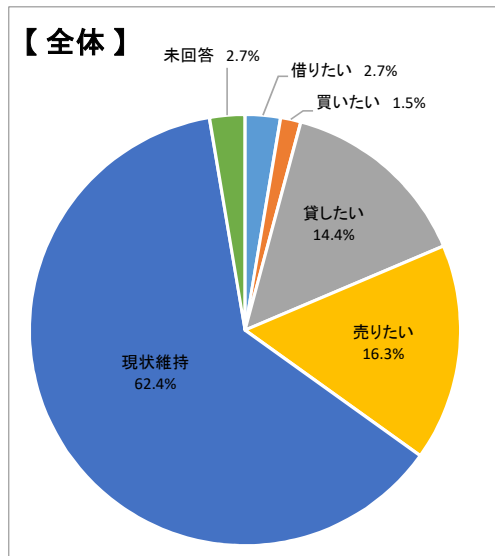
問4. 農地に関する意向について、当てはまる番号へ○をつけてください

選択肢	回答数						
	全体	横浜市	川崎市	横須賀市	三浦市	厚木市	大和市
借りたい	113 ( 2.7%)	21 ( 1.3%)	1 ( 2.7%)	14 (12.3%)	50 (17.9%)	11 ( 1.2%)	0 ( 0.0%)
買いたい	65 ( 1.5%)	20 ( 1.2%)	1 ( 2.7%)	5 ( 4.4%)	15 ( 5.4%)	12 ( 1.3%)	0 ( 0.0%)
貸したい	616 (14.4%)	246 (15.0%)	7 (18.9%)	7 ( 6.1%)	12 ( 4.3%)	155 (16.5%)	7 ( 9.9%)
売りたい	694 (16.3%)	223 (13.6%)	7 (18.9%)	19 (16.7%)	26 ( 9.3%)	185 (19.7%)	10 (14.1%)
現状維持	2,662 (62.4%)	1,082 (65.9%)	20 (54.1%)	68 (59.6%)	172 (61.4%)	560 (59.5%)	52 (73.2%)
未回答	113 ( 2.7%)	50 ( 3.0%)	1 ( 2.7%)	1 ( 0.9%)	5 ( 1.8%)	18 ( 1.9%)	2 ( 2.8%)
計	4,263 (100%)	1,642 (100%)	37 (100%)	114 (100%)	280 (100%)	941 (100%)	71 (100%)



問4. 農地に関する意向について、当てはまる番号へ○をつけてください

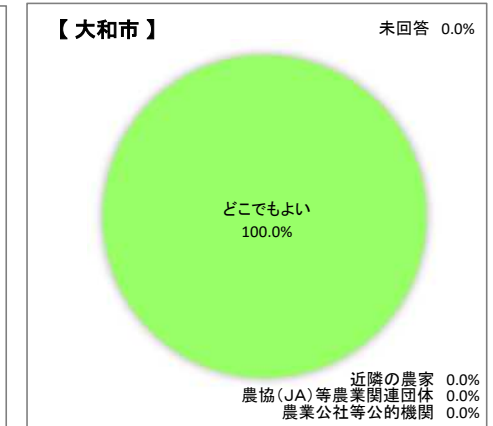
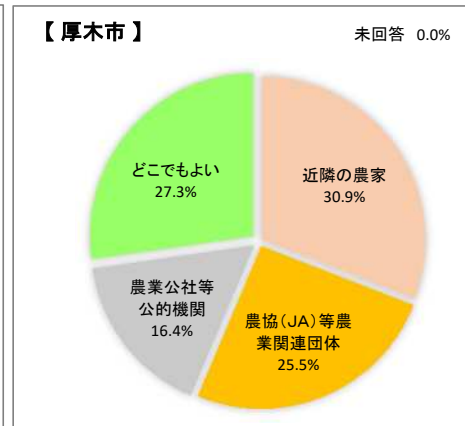
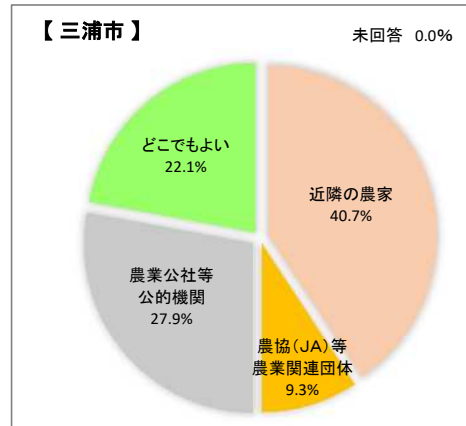
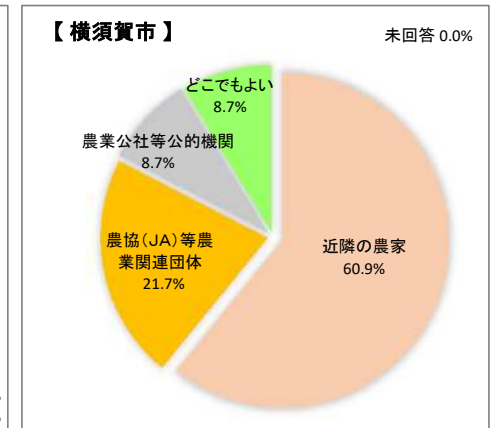
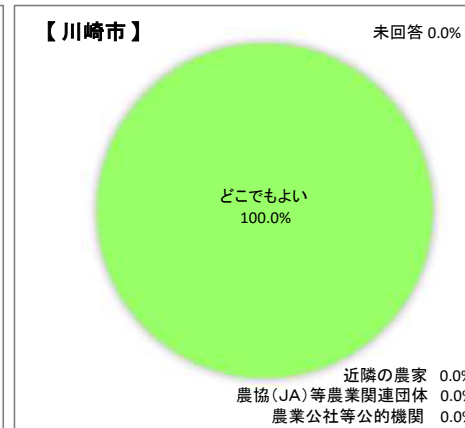
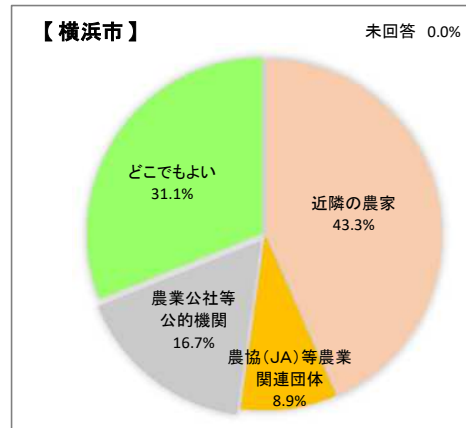
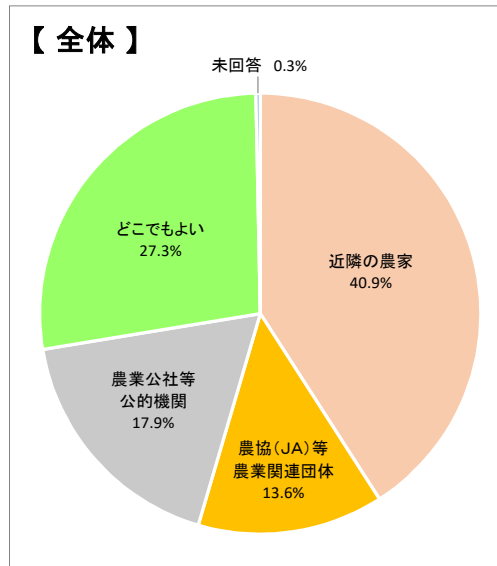
選択肢	回答数						
	全体	海老名市	座間市	綾瀬市	愛川町	開成町	湯河原町
借りたい	113 ( 2.7%)	11 ( 3.8%)	2 ( 1.3%)	2 ( 1.1%)	0 ( 0.0%)	1 ( 0.9%)	0 ( 0.0%)
買いたい	65 ( 1.5%)	9 ( 3.1%)	1 ( 0.6%)	0 ( 0.0%)	1 ( 0.4%)	0 ( 0.0%)	1 ( 0.6%)
貸したい	616 ( 14.4%)	33 ( 11.4%)	32 ( 20.8%)	23 ( 12.8%)	53 ( 19.3%)	19 ( 17.8%)	22 ( 12.7%)
売りたい	694 ( 16.3%)	36 ( 12.5%)	29 ( 18.8%)	23 ( 12.8%)	64 ( 23.3%)	15 ( 14.0%)	57 ( 32.9%)
現状維持	2,662 ( 62.4%)	189 ( 65.4%)	85 ( 55.2%)	128 ( 71.1%)	149 ( 54.2%)	69 ( 64.5%)	88 ( 50.9%)
未回答	113 ( 2.7%)	11 ( 3.8%)	5 ( 3.2%)	4 ( 2.2%)	8 ( 2.9%)	3 ( 2.8%)	5 ( 2.9%)
計	4,263 ( 100%)	289 ( 100%)	154 ( 100%)	180 ( 100%)	275 ( 100%)	107 ( 100%)	173 ( 100%)



問5-1. 質問4で「1」、「2」を選択された方へ伺います

農地を誰から借りたい(買いたい)か、当てはまる番号へ○をつけてください

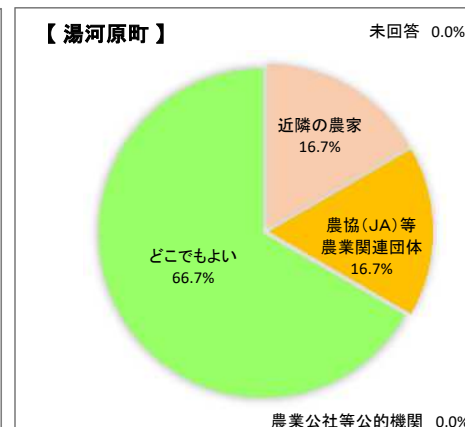
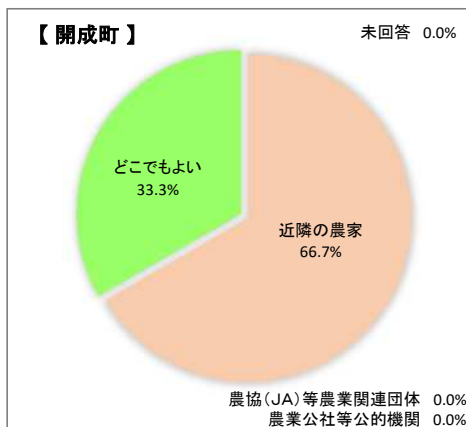
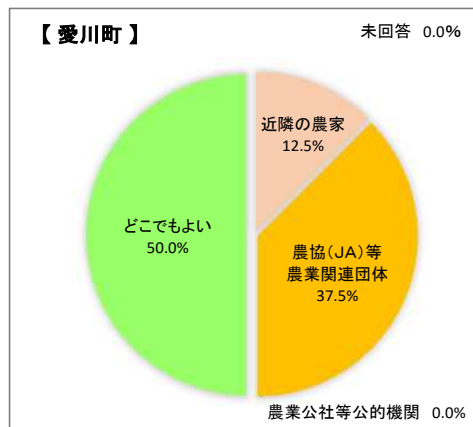
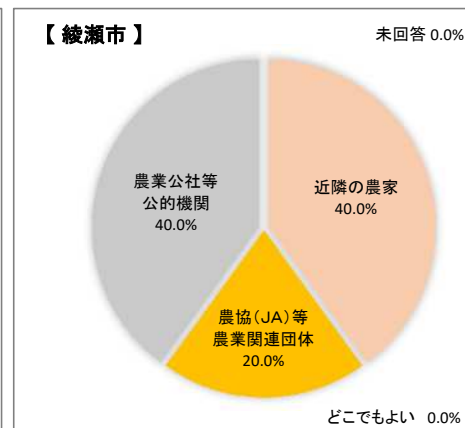
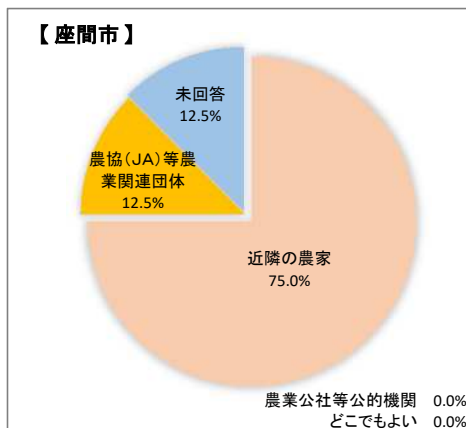
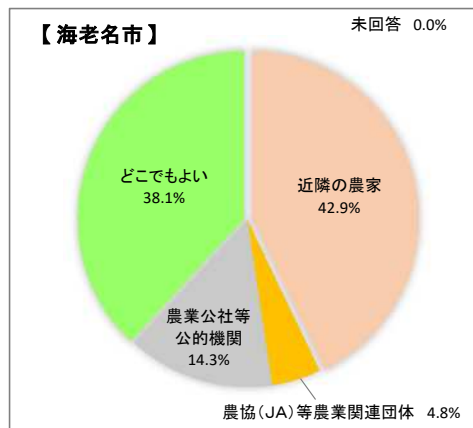
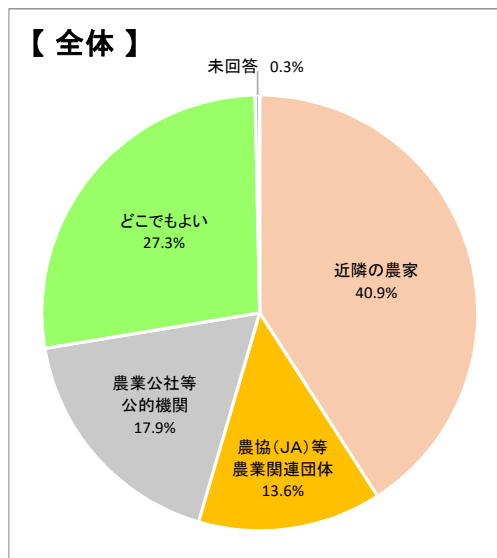
選択肢	回答数						
	全体	横浜市	川崎市	横須賀市	三浦市	厚木市	大和市
近隣の農家	126 (40.9%)	39 (43.3%)	0 (0.0%)	14 (60.9%)	35 (40.7%)	17 (30.9%)	0 (0.0%)
農協(JA)等農業関連団体	42 (13.6%)	8 (8.9%)	0 (0.0%)	5 (21.7%)	8 (9.3%)	14 (25.5%)	0 (0.0%)
農業公社等公的機関	55 (17.9%)	15 (16.7%)	0 (0.0%)	2 (8.7%)	24 (27.9%)	9 (16.4%)	0 (0.0%)
どこでもよい	84 (27.3%)	28 (31.1%)	1 (100.0%)	2 (8.7%)	19 (22.1%)	15 (27.3%)	2 (100.0%)
未回答	1 (0.3%)	0 (0.0%)	0 (0.0%)	0 (0.0%)	0 (0.0%)	0 (0.0%)	0 (0.0%)
計	308 (100%)	90 (100%)	1 (100%)	23 (100%)	86 (100%)	55 (100%)	2 (100%)



問5-1. 質問4で「1」、「2」を選択された方へ伺います

農地を誰から借りたい(買いたい)か、当てはまる番号へ○をつけてください

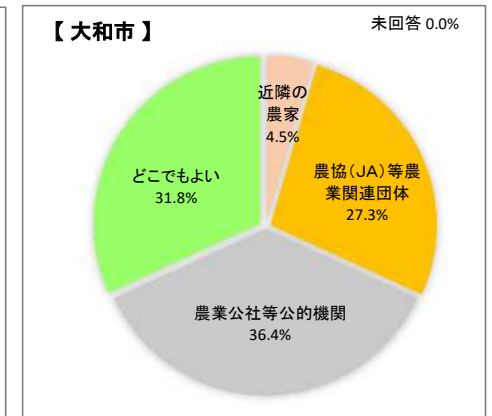
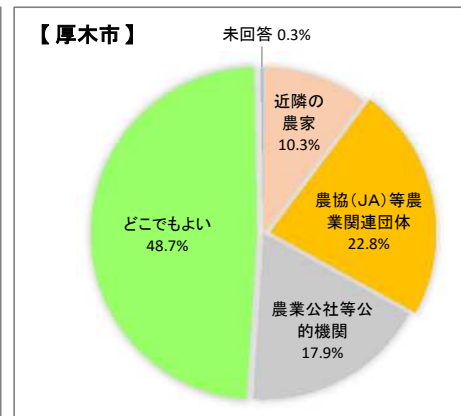
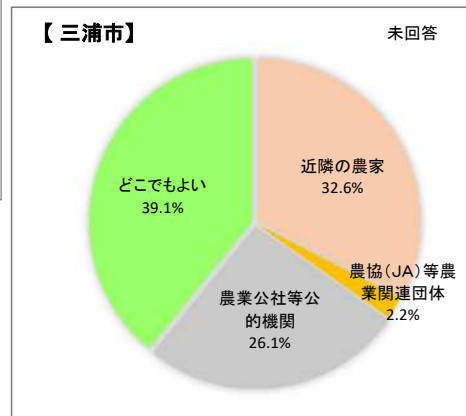
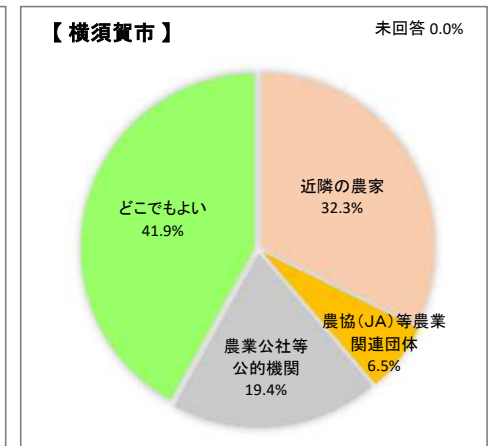
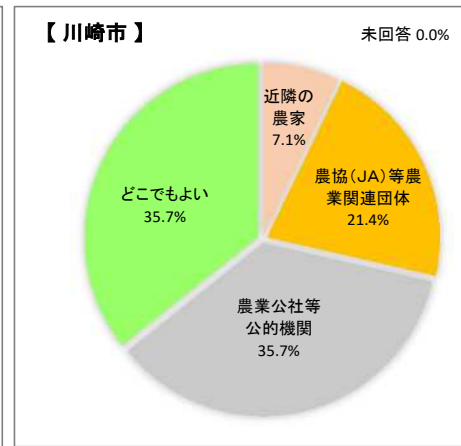
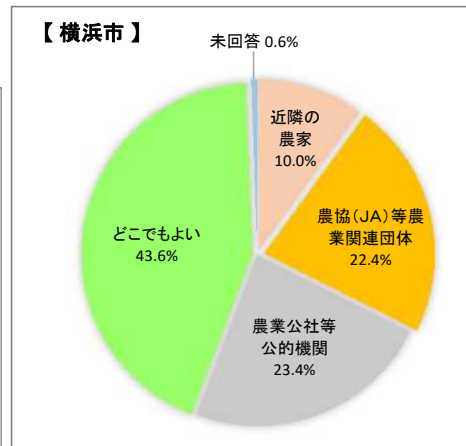
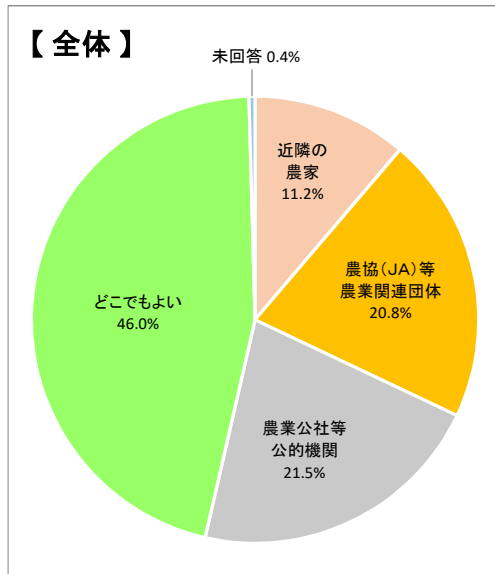
選択肢	回答数						
	全体	海老名市	座間市	綾瀬市	愛川町	開成町	湯河原町
近隣の農家	126 (40.9%)	9 (42.9%)	6 (75.0%)	2 (40.0%)	1 (12.5%)	2 (66.7%)	1 (16.7%)
農協(JA)等農業関連団体	42 (13.6%)	1 (4.8%)	1 (12.5%)	1 (20.0%)	3 (37.5%)	0 (0.0%)	1 (16.7%)
農業公社等公的機関	55 (17.9%)	3 (14.3%)	0 (0.0%)	2 (40.0%)	0 (0.0%)	0 (0.0%)	0 (0.0%)
どこでもよい	84 (27.3%)	8 (38.1%)	0 (0.0%)	0 (0.0%)	4 (50.0%)	1 (33.3%)	4 (66.7%)
未回答	1 (0.3%)	0 (0.0%)	1 (12.5%)	0 (0.0%)	0 (0.0%)	0 (0.0%)	0 (0.0%)
計	308 (100%)	21 (100%)	8 (100%)	5 (100%)	8 (100%)	3 (100%)	6 (100%)



問5-2. 質問4で「3」、「4」を選択された方へ伺います

農地を誰に貸したい(売りたい)か、当てはまる番号へ○をつけてください

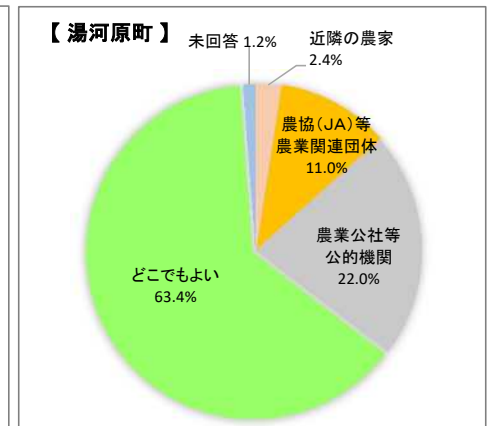
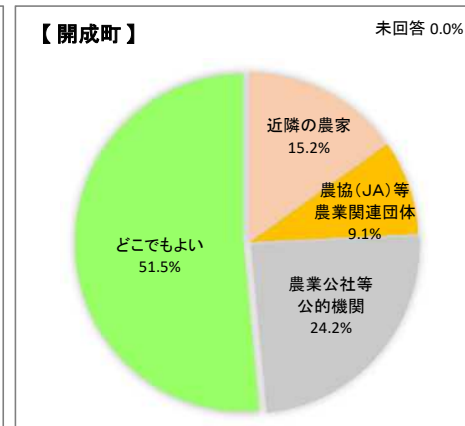
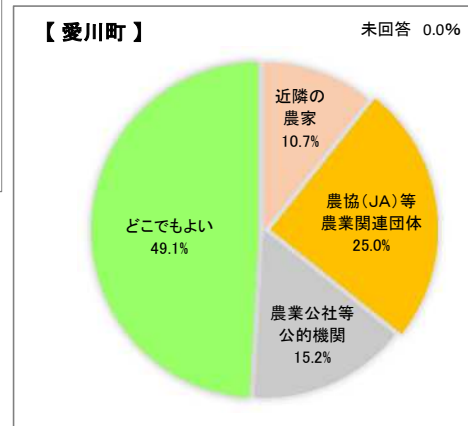
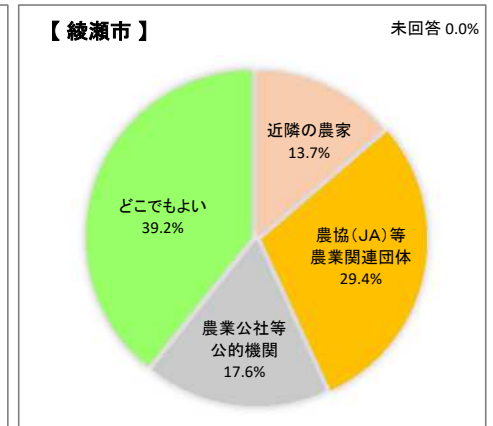
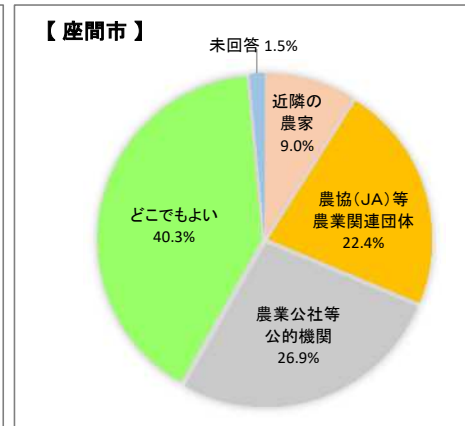
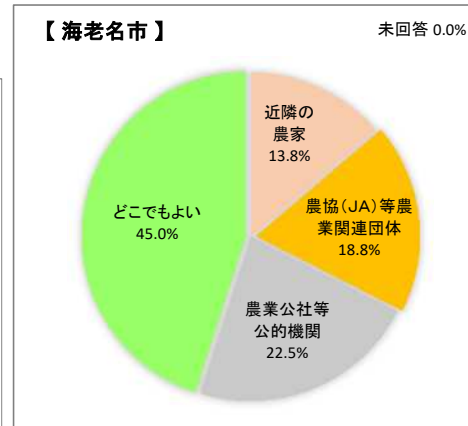
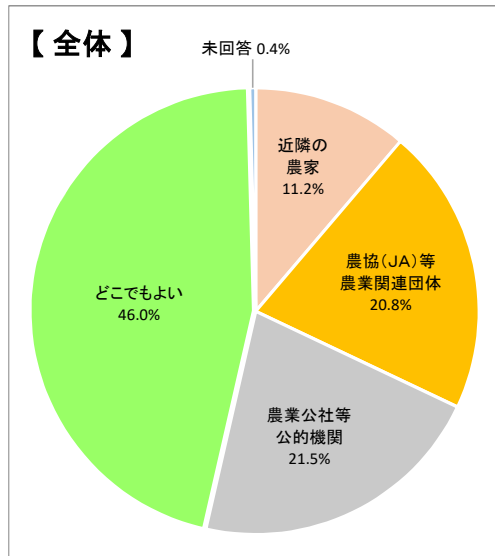
選択肢	回答数						
	全体	横浜市	川崎市	横須賀市	三浦市	厚木市	大和市
近隣の農家	158 (11.2%)	52 (10.0%)	1 (7.1%)	10 (32.3%)	15 (32.6%)	36 (10.3%)	1 (4.5%)
農協(JA)等農業関連団体	293 (20.8%)	116 (22.4%)	3 (21.4%)	2 (6.5%)	1 (2.2%)	80 (22.8%)	6 (27.3%)
農業公社等公的機関	303 (21.5%)	121 (23.4%)	5 (35.7%)	6 (19.4%)	12 (26.1%)	63 (17.9%)	8 (36.4%)
どこでもよい	647 (46.0%)	226 (43.6%)	5 (35.7%)	13 (41.9%)	18 (39.1%)	171 (48.7%)	7 (31.8%)
未回答	6 (0.4%)	3 (0.6%)	0 (0.0%)	0 (0.0%)	0 (0.0%)	1 (0.3%)	0 (0.0%)
計	1,407 (100%)	518 (100%)	14 (100%)	31 (100%)	46 (100%)	351 (100%)	22 (100%)



問5-2. 質問4で「3」、「4」を選択された方へ伺います

農地を誰に貸したい(売りたい)か、当てはまる番号へ○をつけてください

選択肢	回答数						
	全体	海老名市	座間市	綾瀬市	愛川町	開成町	湯河原町
近隣の農家	158 (11.2%)	11 (13.8%)	6 (9.0%)	7 (13.7%)	12 (10.7%)	5 (15.2%)	2 (2.4%)
農協(JA)等農業関連団体	293 (20.8%)	15 (18.8%)	15 (22.4%)	15 (29.4%)	28 (25.0%)	3 (9.1%)	9 (11.0%)
農業公社等公的機関	303 (21.5%)	18 (22.5%)	18 (26.9%)	9 (17.6%)	17 (15.2%)	8 (24.2%)	18 (22.0%)
どこでもよい	647 (46.0%)	36 (45.0%)	27 (40.3%)	20 (39.2%)	55 (49.1%)	17 (51.5%)	52 (63.4%)
未回答	6 (0.4%)	0 (0.0%)	1 (1.5%)	0 (0.0%)	0 (0.0%)	0 (0.0%)	1 (1.2%)
計	1,407 (100%)	80 (100%)	67 (100%)	51 (100%)	112 (100%)	33 (100%)	82 (100%)

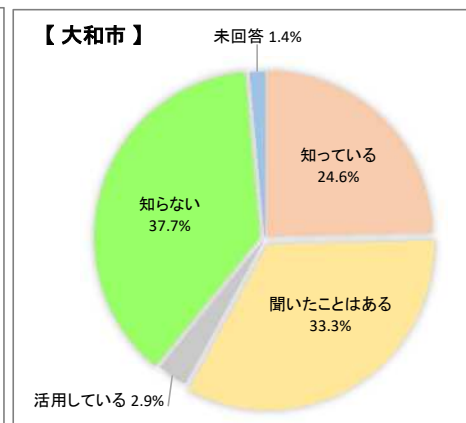
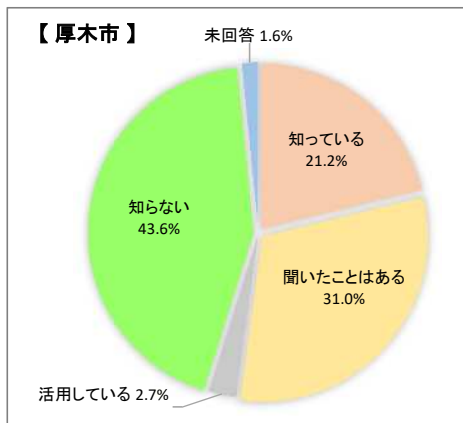
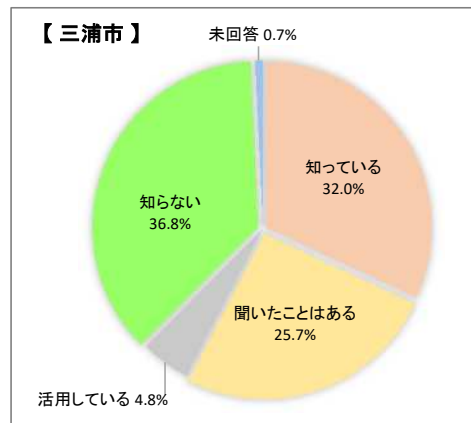
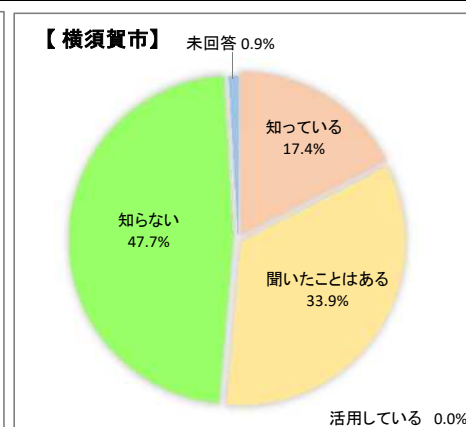
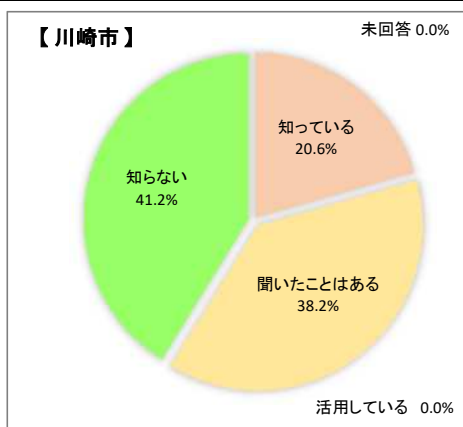
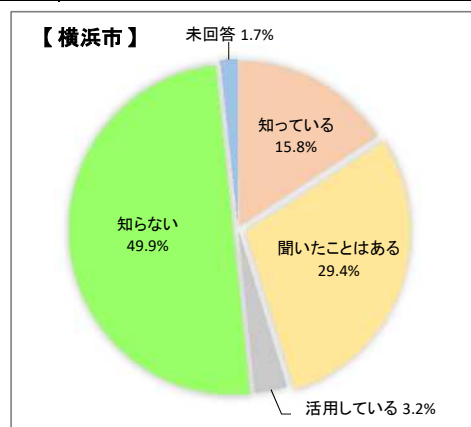
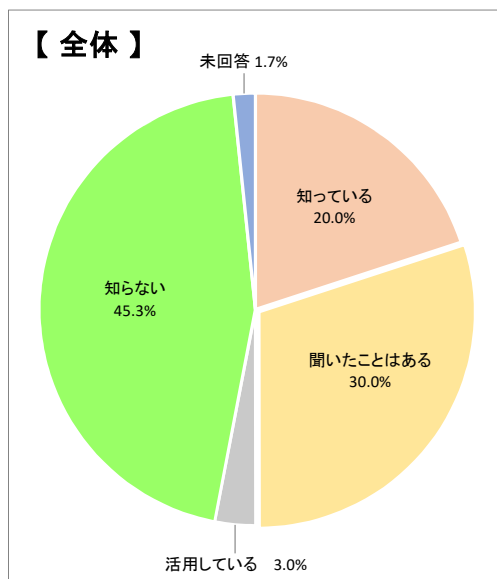




II. 農地中間管理事業についておたずねします

問6. 「農地中間管理事業」について当てはまる番号へ○をつけてください

選択肢	回答数						
	全体	横浜市	川崎市	横須賀市	三浦市	厚木市	大和市
知っている	806 (20.0%)	248 (15.8%)	7 (20.6%)	19 (17.4%)	86 (32.0%)	187 (21.2%)	17 (24.6%)
聞いたことはある	1,211 (30.0%)	461 (29.4%)	13 (38.2%)	37 (33.9%)	69 (25.7%)	274 (31.0%)	23 (33.3%)
活用している	123 (3.0%)	50 (3.2%)	0 (0.0%)	0 (0.0%)	13 (4.8%)	24 (2.7%)	2 (2.9%)
知らない	1,829 (45.3%)	783 (49.9%)	14 (41.2%)	52 (47.7%)	99 (36.8%)	385 (43.6%)	26 (37.7%)
未回答	67 (1.7%)	27 (1.7%)	0 (0.0%)	1 (0.9%)	2 (0.7%)	14 (1.6%)	1 (1.4%)
計	4,036 (100%)	1,569 (100%)	34 (100%)	109 (100%)	269 (100%)	884 (100%)	69 (100%)

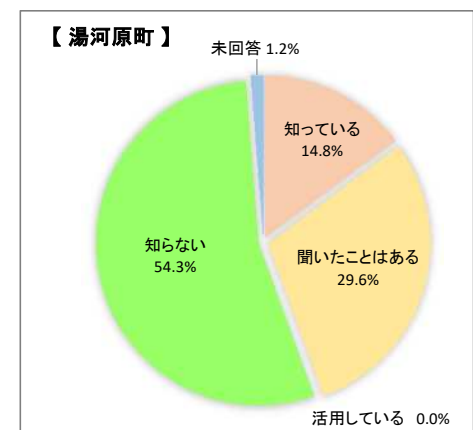
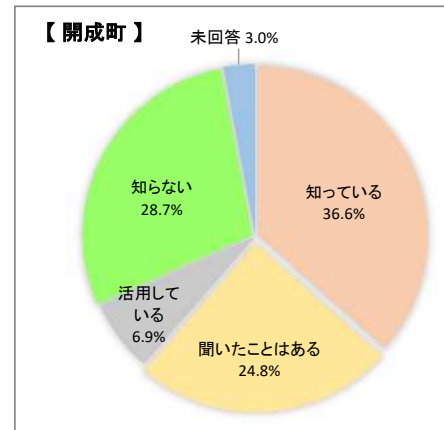
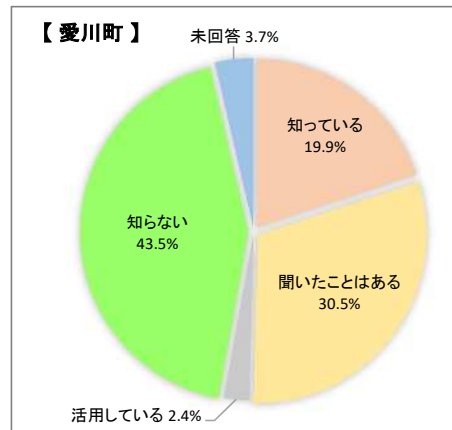
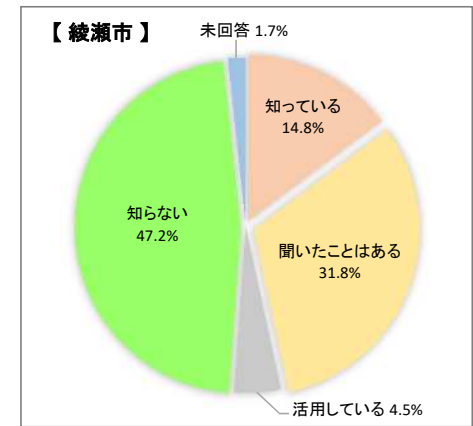
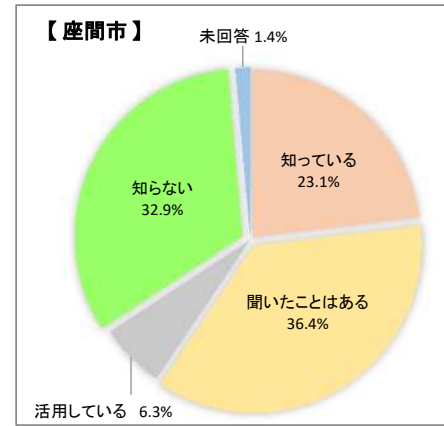
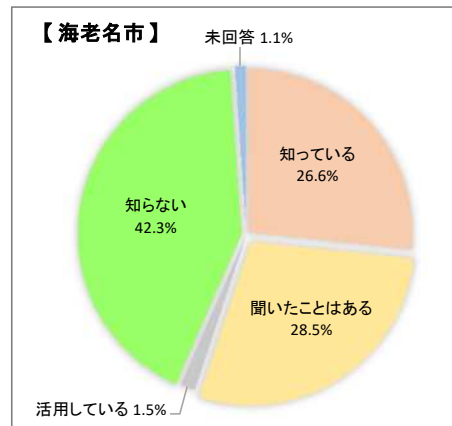
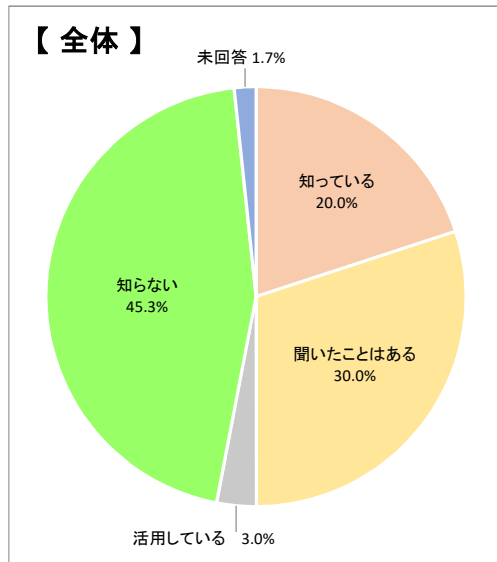




II. 農地中間管理事業についておたずねします

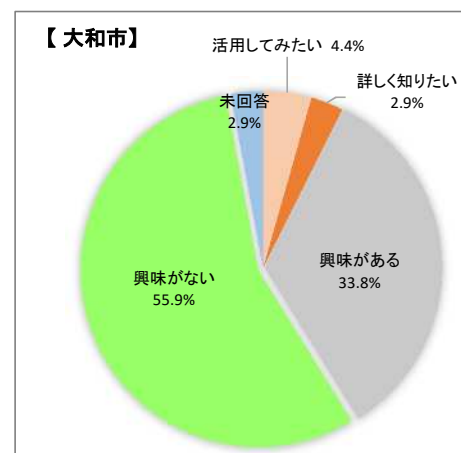
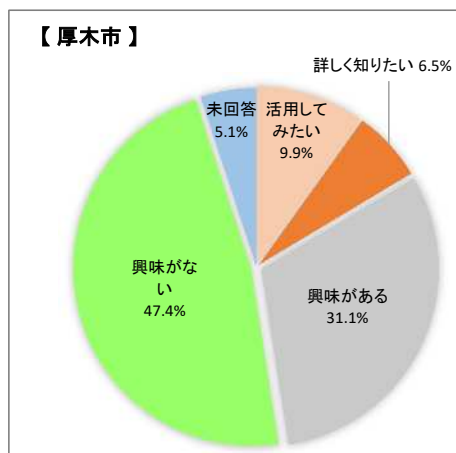
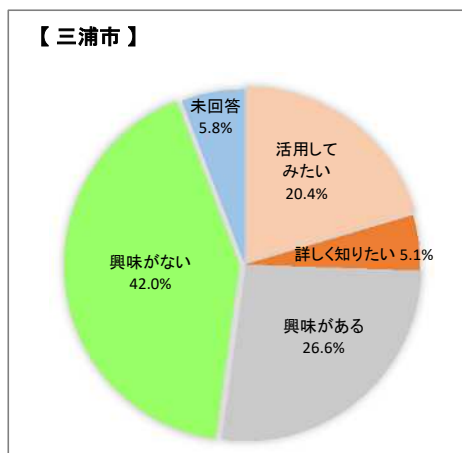
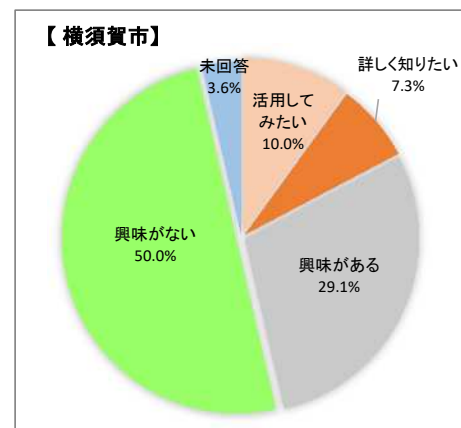
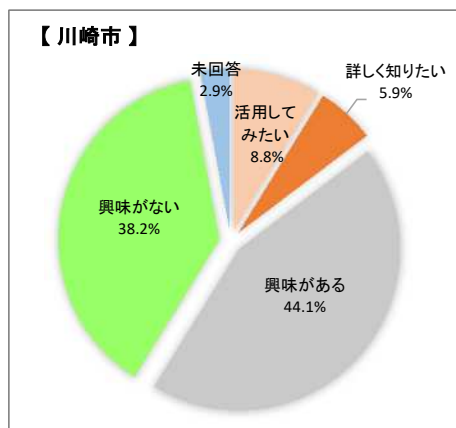
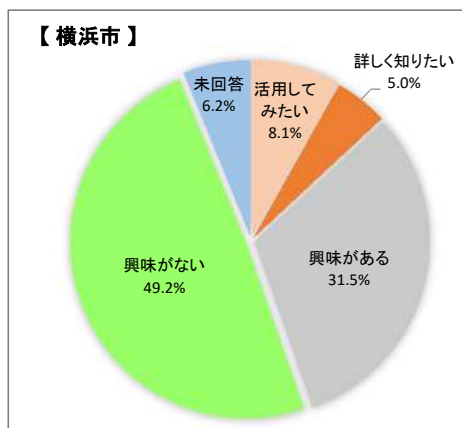
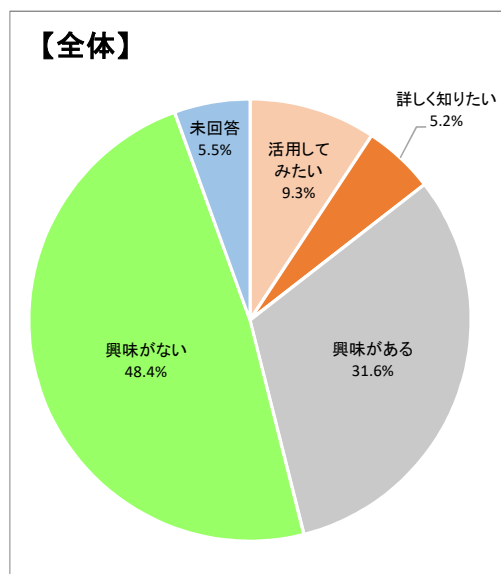
問6. 「農地中間管理事業」について当てはまる番号へ○をつけてください

選択肢	回答数						
	全体	海老名市	座間市	綾瀬市	愛川町	開成町	湯河原町
知っている	806 (20.0%)	73 (26.6%)	33 (23.1%)	26 (14.8%)	49 (19.9%)	37 (36.6%)	24 (14.8%)
聞いたことはある	1,211 (30.0%)	78 (28.5%)	52 (36.4%)	56 (31.8%)	75 (30.5%)	25 (24.8%)	48 (29.6%)
活用している	123 (3.0%)	4 (1.5%)	9 (6.3%)	8 (4.5%)	6 (2.4%)	7 (6.9%)	0 (0.0%)
知らない	1,829 (45.3%)	116 (42.3%)	47 (32.9%)	83 (47.2%)	107 (43.5%)	29 (28.7%)	88 (54.3%)
未回答	67 (1.7%)	3 (1.1%)	2 (1.4%)	3 (1.7%)	9 (3.7%)	3 (3.0%)	2 (1.2%)
計	4,036 (100%)	274 (100%)	143 (100%)	176 (100%)	246 (100%)	101 (100%)	162 (100%)



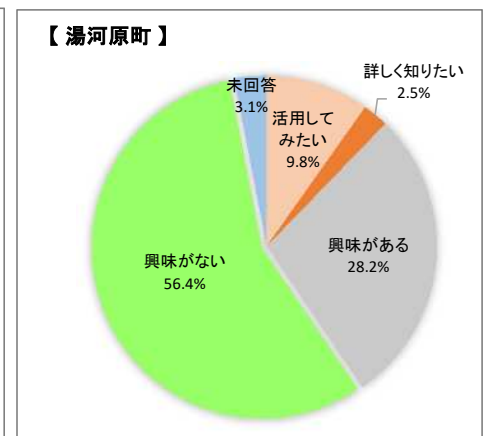
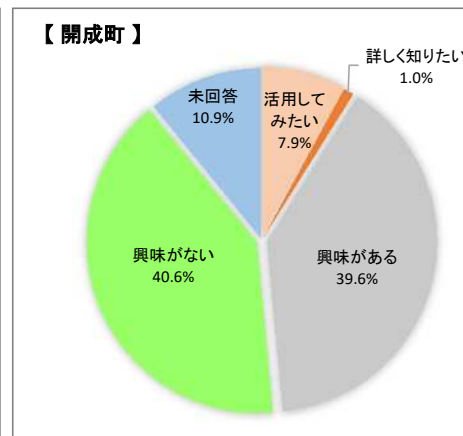
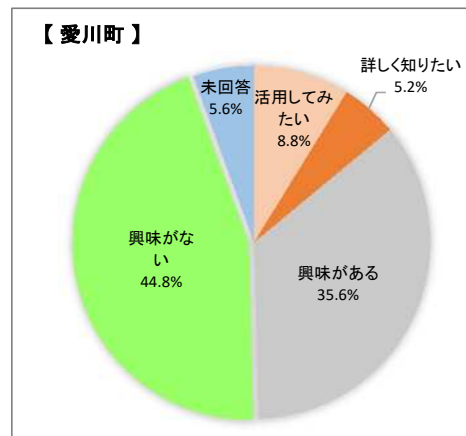
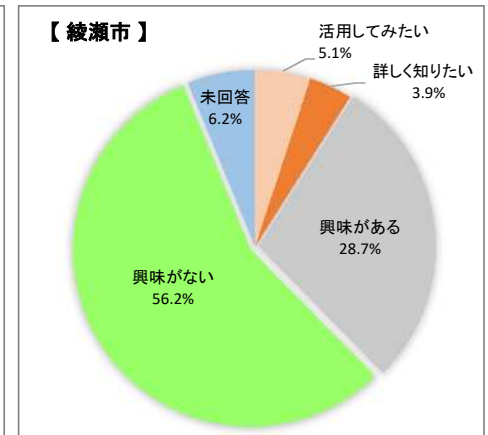
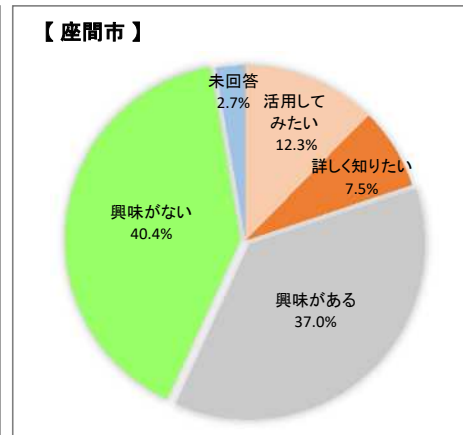
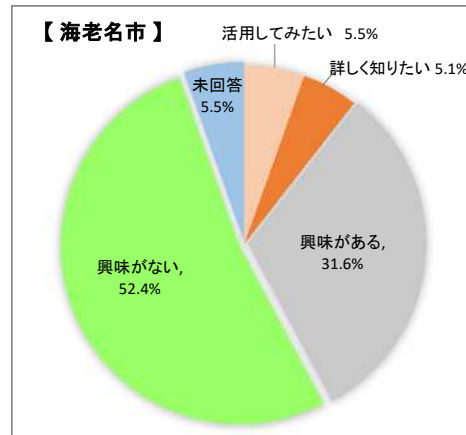
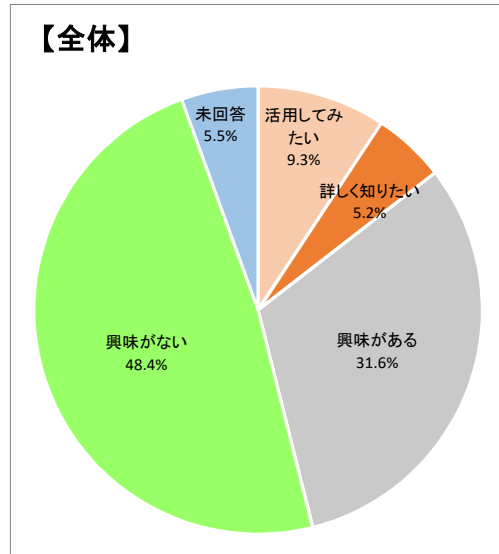
問7.「農地中間管理事業」の活用意向について、当てはまる番号へ○をつけてください

選択肢	回答数						
	全体	横浜市	川崎市	横須賀市	三浦市	厚木市	大和市
活用してみたい	377 ( 9.3%)	128 ( 8.1%)	3 ( 8.8%)	11 ( 10.0%)	56 ( 20.4%)	88 ( 9.9%)	3 ( 4.4%)
詳しく知りたい	212 ( 5.2%)	78 ( 5.0%)	2 ( 5.9%)	8 ( 7.3%)	14 ( 5.1%)	58 ( 6.5%)	2 ( 2.9%)
興味がある	1,283 ( 31.6%)	496 ( 31.5%)	15 ( 44.1%)	32 ( 29.1%)	73 ( 26.6%)	277 ( 31.1%)	23 ( 33.8%)
興味がない	1,965 ( 48.4%)	774 ( 49.2%)	13 ( 38.2%)	55 ( 50.0%)	115 ( 42.0%)	422 ( 47.4%)	38 ( 55.9%)
未回答	225 ( 5.5%)	97 ( 6.2%)	1 ( 2.9%)	4 ( 3.6%)	16 ( 5.8%)	45 ( 5.1%)	2 ( 2.9%)
※ 計	4,062 ( 100%)	1,573 ( 100%)	34 ( 100%)	110 ( 100%)	274 ( 100%)	890 ( 100%)	68 ( 100%)



問7.「農地中間管理事業」の活用意向について、当てはまる番号へ○をつけてください

選択肢	回答数						
	全体	海老名市	座間市	綾瀬市	愛川町	開成町	湯河原町
活用してみたい	377 ( 9.3%)	15 ( 5.5%)	18 ( 12.3%)	9 ( 5.1%)	22 ( 8.8%)	8 ( 7.9%)	16 ( 9.8%)
詳しく知りたい	212 ( 5.2%)	14 ( 5.1%)	11 ( 7.5%)	7 ( 3.9%)	13 ( 5.2%)	1 ( 1.0%)	4 ( 2.5%)
興味がある	1,283 ( 31.6%)	87 ( 31.6%)	54 ( 37.0%)	51 ( 28.7%)	89 ( 35.6%)	40 ( 39.6%)	46 ( 28.2%)
興味がない	1,965 ( 48.4%)	144 ( 52.4%)	59 ( 40.4%)	100 ( 56.2%)	112 ( 44.8%)	41 ( 40.6%)	92 ( 56.4%)
未回答	225 ( 5.5%)	15 ( 5.5%)	4 ( 2.7%)	11 ( 6.2%)	14 ( 5.6%)	11 ( 10.9%)	5 ( 3.1%)
※ 計	4,062 ( 100%)	275 ( 100%)	146 ( 100%)	178 ( 100%)	250 ( 100%)	101 ( 100%)	163 ( 100%)



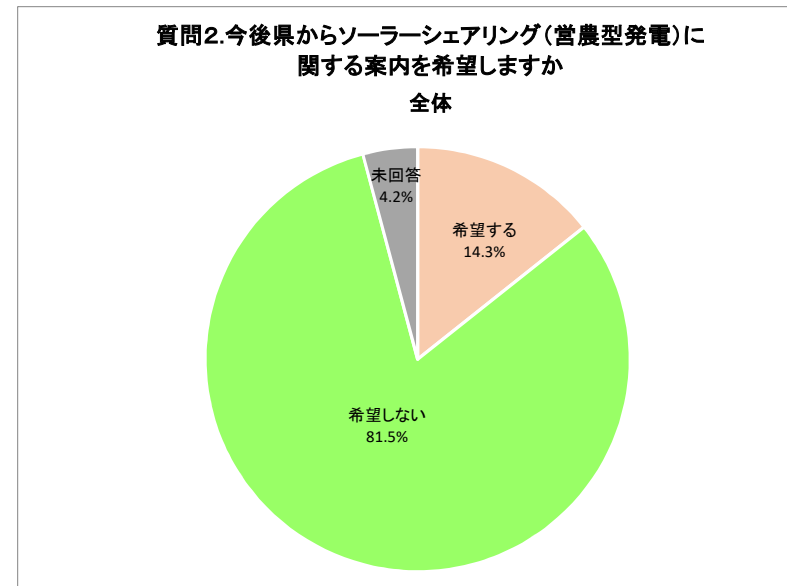
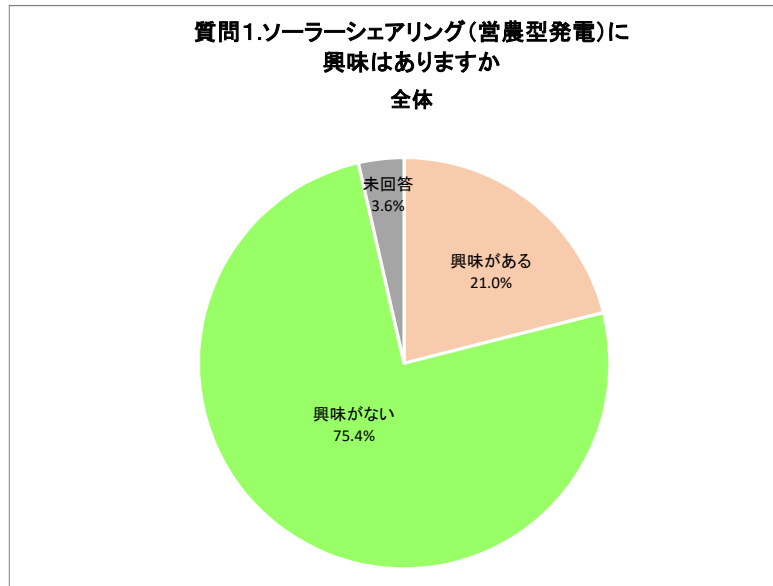
「ソーラーシェアリング（営農型発電）」についておたずねします

質問8. 「ソーラーシェアリング（営農型発電）」に興味はありますか

選択肢	回答数						
	全体	横浜市	川崎市	横須賀市	三浦市	厚木市	大和市
興味がある	845 ( 21.0%)	322 ( 20.6%)	7 ( 20.6%)	20 ( 18.3%)	39 ( 14.6%)	215 ( 24.4%)	13 ( 19.1%)
興味がない	3,029 ( 75.4%)	1,183 ( 75.8%)	25 ( 73.5%)	87 ( 79.8%)	217 ( 81.3%)	634 ( 72.0%)	54 ( 79.4%)
未回答	144 ( 3.6%)	55 ( 3.5%)	2 ( 5.9%)	2 ( 1.8%)	11 ( 4.1%)	32 ( 3.6%)	1 ( 1.5%)
計	4,018 ( 100%)	1,560 ( 100%)	34 ( 100%)	109 ( 100%)	267 ( 100%)	881 ( 100%)	68 ( 100%)

質問9. 今後県から「ソーラーシェアリング（営農型発電）」に関する案内を希望しますか

選択肢	回答数						
	全体	横浜市	川崎市	横須賀市	三浦市	厚木市	大和市
希望する	575 ( 14.3%)	210 ( 13.5%)	4 ( 11.8%)	15 ( 13.6%)	23 ( 8.6%)	152 ( 17.3%)	11 ( 16.2%)
希望しない	3,274 ( 81.5%)	1,279 ( 82.1%)	28 ( 82.4%)	94 ( 85.5%)	233 ( 87.6%)	685 ( 77.8%)	56 ( 82.4%)
未回答	167 ( 4.2%)	69 ( 4.4%)	2 ( 5.9%)	1 ( 0.9%)	10 ( 3.8%)	43 ( 4.9%)	1 ( 1.5%)
計	4,016 ( 100%)	1,558 ( 100%)	34 ( 100%)	110 ( 100%)	266 ( 100%)	880 ( 100%)	68 ( 100%)



「ソーラーシェアリング（営農型発電）」についておたずねします

質問8. 「ソーラーシェアリング（営農型発電）」に興味はありますか

選択肢	回答数						
	全体	海老名市	座間市	綾瀬市	愛川町	開成町	湯河原町
興味がある	845 (21.0%)	53 (19.4%)	26 (18.2%)	31 (17.6%)	70 (28.6%)	15 (15.0%)	34 (21.0%)
興味がない	3,029 (75.4%)	206 (75.5%)	115 (80.4%)	139 (79.0%)	164 (66.9%)	81 (81.0%)	124 (76.5%)
未回答	144 (3.6%)	14 (5.1%)	2 (1.4%)	6 (3.4%)	11 (4.5%)	4 (4.0%)	4 (2.5%)
計	4,018 (100%)	273 (100%)	143 (100%)	176 (100%)	245 (100%)	100 (100%)	162 (100%)

質問9. 今後県から「ソーラーシェアリング（営農型発電）」に関する案内を希望しますか

選択肢	回答数						
	全体	海老名市	座間市	綾瀬市	愛川町	開成町	湯河原町
希望する	575 (14.3%)	35 (12.8%)	17 (11.9%)	23 (13.1%)	45 (18.3%)	13 (13.0%)	27 (16.7%)
希望しない	3,274 (81.5%)	225 (82.4%)	124 (86.7%)	148 (84.1%)	189 (76.8%)	84 (84.0%)	129 (79.6%)
未回答	167 (4.2%)	13 (4.8%)	2 (1.4%)	5 (2.8%)	12 (4.9%)	3 (3.0%)	6 (3.7%)
計	4,016 (100%)	273 (100%)	143 (100%)	176 (100%)	246 (100%)	100 (100%)	162 (100%)

