

りがんりゅう

離岸流に注意!

【出典】
日本ライフセービング協会
西浜ライフセービングクラブ

<離岸流とは?>

海には、沖へ向かう水の流れができることがあります。これを離岸流と呼びます。特に、河口や防波堤の近くで離岸流が発生しやすいので気を付けましょう。

<流されるとどうなるの?>

沖に向かって流されてしまうので、岸に戻ろうとして泳いだとしても、体力が無くなりおぼれてしまうことが多いようです。



<流されたらどうすればいい?>

- あわてないこと!
流されても落ち着いて周りの様子を見ましょう。
- 流れから逃げる!
しばらく流されたらやがて流れは弱まります。横に泳いで流れから逃げてから、岸に向かって泳ぐようにしましょう。

ストリップ! 海岸水難事故



海水浴場開設期間 (開場時間は8時頃~17時頃)

三浦海岸 : 6月29日~9月30日



水難救助実施箇所

(2005~2017)


海中転落

記載内容に関するお問い合わせ先

神奈川県 横須賀土木事務所 河川砂防課 ☎ 046-853-8800
三浦市 経済部 水産課 ☎ 046-882-1111

海の安全

「チェックリスト」

- ✓ 海に出かけるときは、天気をチェック!  気象情報のQRコード (協力) 国土交通省 防災情報提供センター
- ✓ 釣りや磯遊びに出かけるときは複数で!
- ✓ ライフジャケットを着用しましたか!
- ✓ 過労や睡眠不足ではありませんか?
- ✓ 行き先を家族に伝えましたか!
- ✓ お子様から目を離さない!
- ✓ 滑りやすい場所を確認しましょう!
- ✓ 泳ぐならライフセーバーのいる海水浴場で!
- ✓ 泳ぐ前には必ず準備運動を!
- ✓ 水分補給と休息を忘れずに!
- ✓ 酒を飲んだら泳がない!

事故発生!

海上保安庁 ☎ 118 / 神奈川県警察 ☎ 110 / 横須賀市消防 ☎ 119

三浦海岸(三浦海水浴場)

ストップ！ 海岸水難事故



りがんりゅう

離岸流に注意！

【出典】
日本ライフセービング協会
西浜ライフセービングクラブ

<離岸流とは？>

海には、沖へ向かう水の流れていることがあります。これを離岸流と呼びます。特に、河口や防波堤の近くで離岸流が発生しやすいので気を付けましょう。

<流されるとどうなるの？>

沖に向かって流されてしまうので、岸に戻ろうとして泳いだとしても、体力が無くなりおぼれてしまうことが多いようです。



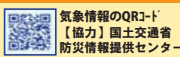
<流されたらどうすればいい？>

- あわてないこと！
流されても落ち着いて周りの様子を見ましょう。
- 流れから逃げる！
しばらく流されたらやがて流れは弱まります。横に泳いで流れから逃げてから、岸に向かって泳ぐようにしましょう。

海の安全

「チェックリスト」

- ✓ 海に出かけるときは、天気をチェック！
- ✓ 釣りや磯遊びに出かけるときは複数で！
- ✓ ライフジャケットを着用しましたか！
- ✓ 過労や睡眠不足ではありませんか？
- ✓ 行き先を家族に伝えましたか！
- ✓ お子様から目を離さない！
- ✓ 滑りやすい場所を確認しましょう！



気象情報のQRコード
【協力】国土交通省
防災情報提供センター

水難救助実施箇所 (2005~2017)

- ⊗ 遊泳時
- ⊗ 釣行・転落

記載内容に関するお問い合わせ先

神奈川県 横須賀土木事務所 河川砂防課 ☎ 046-853-8800
三浦市 経済部 水産課 ☎ 046-882-1111

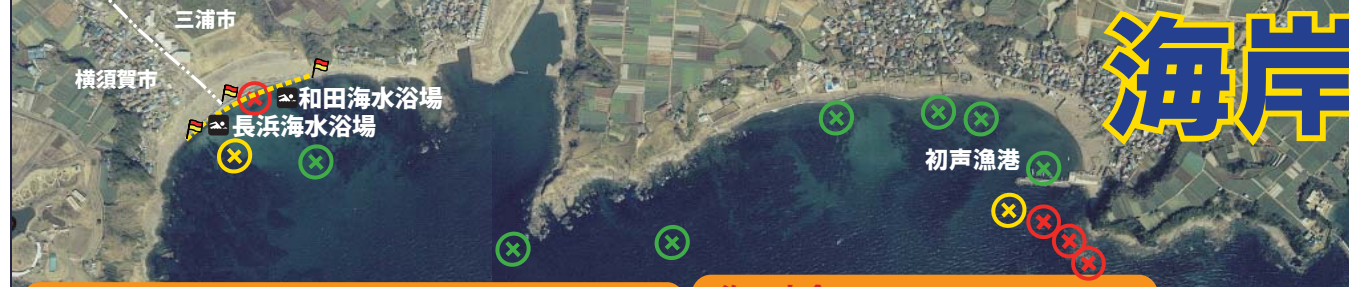
事故発生！

海上保安庁 ☎ 118 / 神奈川県警察 ☎ 110 / 横須賀市消防 ☎ 119

三浦海岸(城ヶ島)

水難救助実施箇所 (2005~2017)

- ⊗ 遊泳中
- ⊗ サーフィン中
- ⊗ 釣り・磯遊び・水上バイク等



ストップ！ 海岸水難事故

りがんりゅう 離岸流に注意！

【出典】
日本ライフセービング協会
西浜ライフセービングクラブ


<離岸流とは？>
海には、沖へ向かう水の流れができることがあります。これを離岸流と呼びます。特に、河口や防波堤の近くで離岸流が発生しやすいので気を付けましょう。

<流されるとどうなるの？>
沖に向かって流されてしまうので、岸に戻ろうとして泳いだとしても、体力が無くなりおぼれてしまうことが多いようです。



- <流されたらどうすればいい？>
1. あわてないこと！
流されても落ち着いて周りの様子を見ましょう。
 2. 流れから逃げる！
しばらく流されたらやがて流れは弱まります。横に泳いで流れから逃げてから、岸に向かって泳ぐようにしましょう。

海の安全 「チェックリスト」

- ✓ 海に出かけるときは、
天気をチェック！  気象情報のQRコード
【協力】国土交通省
防災情報提供センター
- ✓ 釣りや磯遊びに出かけるときは複数で！
- ✓ ライフジャケットを着用しましたか！
- ✓ 過労や睡眠不足ではありませんか？
- ✓ 行き先を家族に伝えましたか！
- ✓ お子様から目を離さない！
- ✓ 滑りやすい場所を確認しましょう！
- ✓ 泳ぐならライフセーバーのいる海水浴場で！
- ✓ 泳ぐ前には必ず準備運動を！
- ✓ 水分補給と休息を忘れずに！
- ✓ 酒を飲んだら泳がない！



海水浴場開設期間 (開場時間は8時頃~17時頃)
荒井浜・横堀・和田・長浜海水浴場: 6月29日~8月31日

記載内容に関するお問い合わせ先
神奈川県 横須賀土木事務所 河川砂防課 ☎ 046-853-8800
三浦市 経済部 水産課 ☎ 046-882-1111


事故発生！ 海上保安庁 ☎ 118 / 神奈川県警察 ☎ 110 / 横須賀市消防 ☎ 119

三浦海岸(油壺)

ストップ！ 海岸水難事故



海の安全 「チェックリスト」

- ✓ 海に出かけるときは、
天気をチェック！  気象情報のQRコード
【協力】国土交通省
防災情報提供センター
- ✓ 釣りや磯遊びに出かけるときは複数で！
- ✓ ライフジャケットを着用しましたか！
- ✓ 過労や睡眠不足ではありませんか？
- ✓ 行き先を家族に伝えましたか！
- ✓ お子様から目を離さない！
- ✓ 滑りやすい場所を確認しましょう！
- ✓ 泳ぐならライフセーバーのいる海水浴場で！
- ✓ 泳ぐ前には必ず準備運動を！
- ✓ 水分補給と休息を忘れずに！
- ✓ 酒を飲んだら泳がない！

水難救助実施箇所

(2005～2017)

- ⊗ 遊泳時
- ⊗ 釣行・転落

記載内容に関するお問い合わせ先

神奈川県 横須賀土木事務所 河川砂防課 ☎ 046-853-8800
横須賀市 港湾部 港湾総務課 ☎ 046-822-4000

りがんりゅう 離岸流に注意！

【出典】
日本ライフセービング協会
西浜ライフセービングクラブ

<離岸流とは？>

海には、沖へ向かう水の流れることがあります。これを離岸流と呼びます。特に、河口や防波堤の近くで離岸流が発生しやすいので気を付けましょう。

<流されるとどうなるの？>

沖に向かって流されてしまうので、岸に戻ろうとして泳いだとしても、体力が無くなりおぼれてしまうことが多いようです。

<流されたらどうすればいい？>

1. あわてないこと！
流されても落ち着いて周りの様子を見ましょう。
2. 流れから逃げる！
しばらく流されたらやがて流れは弱まります。
横に泳いで流れから逃げてから、岸に向かって泳ぐようにしましょう。



事故発生！ 海上保安庁 ☎ 118 / 神奈川県警察 ☎ 110 / 横須賀市消防 ☎ 119

横須賀海岸(長井)

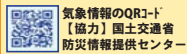
ストップ! 海岸水難事故



海の安全

「チェックリスト」

- ✓ 海に出かけるときは、
天気をチェック!
- ✓ 釣りや磯遊びに出かけるときは複数で!
- ✓ ライフジャケットを着用しましたか!
- ✓ 過労や睡眠不足ではありませんか?
- ✓ 行き先を家族に伝えましたか!
- ✓ お子様から目を離さない!
- ✓ 滑りやすい場所を確認しましょう!
- ✓ 泳ぐならライフセーバーのいる海水浴場で!
- ✓ 泳ぐ前には必ず準備運動を!
- ✓ 水分補給と休息を忘れずに!
- ✓ 酒を飲んだら泳がない!



水難救助実施箇所 (2005~2017)

- ⊗ 遊泳時
- ⊗ 釣行・転落

記載内容に関するお問い合わせ先

神奈川県 横須賀土木事務所 河川砂防課 ☎ 046-853-8800
横須賀市 港湾部 港湾総務課 ☎ 046-822-4000

りがんりゅう 離岸流に注意!

【出典】
日本ライフセービング協会
西浜ライフセービングクラブ

<離岸流とは?>

海には、沖へ向かう水の流れができることがあります。これを離岸流と呼びます。特に、河口や防波堤の近くで離岸流が発生しやすいので気を付けましょう。

<流されるとどうなるの?>

沖に向かって流されてしまうので、岸に戻ろうとして泳いだとしても、体力が無くなりおぼれてしまうことが多いようです。

<流されたらどうすればいい?>

1. あわてないこと!
流されても落ち着いて周りの様子を見ましょう。
2. 流れから逃げる!
しばらく流されたらやがて流れは弱まります。横に泳いで流れから逃げてから、岸に向かって泳ぐようにしましょう。



事故発生! 海上保安庁 ☎ 118 / 神奈川県警察 ☎ 110 / 横須賀市消防 ☎ 119

横須賀海岸(秋谷)

りがんりゅう
離岸流に注意!

【出典】
日本ライフセービング協会
西浜ライフセービングクラブ

<離岸流とは?>

海には、沖へ向かう水の流れができることがあります。これを離岸流と呼びます。特に、河口や防波堤の近くで離岸流が発生しやすいので気を付けましょう。

<流されるとどうなるの?>

沖に向かって流されてしまうので、岸に戻ろうとして泳いだとしても、体力が無くなりおぼれてしまうことが多いようです。



<流されたらどうすればいい?>

- あわてないこと!
流されても落ち着いて周りの様子を見ましょう。
- 流れから逃げる!
しばらく流されたらやがて流れは弱まります。横に泳いで流れから逃げてから、岸に向かって泳ぐようにしましょう。

海の安全
「チェックリスト」

- ✓ 海に出かけるときは、天気をチェック!
- ✓ 釣りや磯遊びに出かけるときは複数で!
- ✓ ライフジャケットを着用しましたか!
- ✓ 過労や睡眠不足ではありませんか?
- ✓ 行き先を家族に伝えましたか!
- ✓ お子様から目を離さない!
- ✓ 滑りやすい場所を確認しましょう!
- ✓ 泳ぐならライフセーバーのいる海水浴場で!
- ✓ 泳ぐ前には必ず準備運動を!
- ✓ 水分補給と休息を忘れずに!
- ✓ 酒を飲んだら泳がない!

ストップ! 海岸水難事故



水難救助実施箇所 (2005~2017)

- ⊗ 遊泳中
- ⊕ サーフィン中
- ⊗ 釣り・磯遊び・水上バイク等

海水浴場開設期間 (開場時間は9時~17時)

長者ヶ崎・大浜、一色、森戸海水浴場：7月上旬~8月下旬

記載内容に関するお問い合わせ先

神奈川県 横須賀土木事務所 河川砂防課 ☎046-853-8800
葉山町 都市経済部 産業振興課 ☎046-876-1111

事故発生! 海上保安庁 ☎118 / 神奈川県警察 ☎110 / 葉山町消防 ☎119

葉山海岸

りがんりゅう

離岸流に注意!

【出典】
日本ライフセービング協会
西表ライフセービングクラブ

<離岸流とは?>

海には、沖へ向かう水の流れることがあります。これを離岸流と呼びます。特に、田越川河口や防波堤の近くで離岸流が発生しやすいので気を付けましょう。

<流されるとどうなるの?>

沖に向かって流されてしまうので、岸に戻ろうとして泳いだとしても、体力が無くなりおぼれてしまうことが多いようです。



<流されたらどうすればいい?>

- あわてないこと!
流されても落ち着いて周りの様子を見ましょう。
- 流れから逃げる!
しばらく流されたらやがて流れは弱まります。横に泳いで流れから逃げてから、岸に向かって泳ぐようにしましょう。

ストツプ! 海岸水難事故

海の安全

「チェックリスト」

- ✓ 海に出かけるときは、天気をチェック!
気象情報のQRコード【協力】国土交通省防災情報提供センター
- ✓ 泳ぐならライフセーバーのいる海水浴場で!
- ✓ 泳ぐ前には必ず準備運動を!
- ✓ 過労や睡眠不足ではありませんか?
- ✓ 水分補給と休息を忘れずに!
- ✓ お子様から目を離さない!
- ✓ 酒を飲んだら泳がない!

海水浴場開設期間 (開場時間は9時~17時)
逗子海水浴場: 6月下旬~9月上旬

記載内容に関するお問い合わせ先

神奈川県 横須賀土木事務所 河川砂防課 ☎ 046-853-8800
逗子市 市民協働部 経済観光課 ☎ 046-873-1111

水難救助実施箇所 (2005~2017)

- ⊗ 遊泳中
- ⊗ 海中転落他

事故発生!

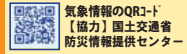
海上保安庁 ☎ 118 / 神奈川県警察 ☎ 110 / 逗子市消防 ☎ 119

逗子海岸

海の安全

「チェックリスト」

- ✓ 海に出かけるときは、
天気をチェック！
- ✓ 泳ぐならライフセーバーのいる海水浴場で！
- ✓ 泳ぐ前には必ず準備運動を！
- ✓ 過労や睡眠不足ではありませんか？
- ✓ 水分補給と休息を忘れずに！
- ✓ お子様から目を離さない！
- ✓ 酒を飲んだら泳がない！



気象情報のQRコード
【協力】国土交通省
防災情報提供センター

水難救助実施箇所 (2005~2017)

- ⊗ 遊泳中
- ⊗ サーフィン中
- ⊗ 釣り・磯遊び・水上バイク等

ストップ！ 海岸水難事故

りがんりゅう 離岸流に注意！

【出典】
日本ライフセービング協会
西浜ライフセービングクラブ

<離岸流とは？>

海には、沖へ向かう水の流れることがあります。これを離岸流と呼びます。特に、溜川河口や防波堤の近くで離岸流が発生しやすいので気を付けましょう。

<流されるとどうなるの？>

沖に向かって流されてしまうので、岸に戻ろうとして泳いだとしても、体力が無くなりおぼれてしまうことが多いようです。

<流されたらどうすればいい？>

1. あわてないこと！
流されても落ち着いて周りの様子を見ましょう。
2. 流れから逃げる！
しばらく流されたらやがて流れは弱まります。横に泳いで流れから逃げてから、岸に向かって泳ぐようにしましょう。



記載内容に関するお問い合わせ先

神奈川県 藤沢土木事務所 なぎさ港湾課 ☎0467-58-1473
鎌倉市 景観部 公園海浜課 ☎0467-23-3000

海水浴場開設期間 (開設時間は9時~17時)

由比ガ浜・材木座海水浴場：7月1日~8月31日

事故発生！ 海上保安庁 ☎118 / 神奈川県警察 ☎110 / 鎌倉市消防本部 ☎119

鎌倉海岸(由比ガ浜・材木座海岸)

りがんりゅう 離岸流に注意!

【出典】
日本ライフセービング協会
西浜ライフセービングクラブ

<離岸流とは?>

海には、沖へ向かう水の流れていることがあります。これを離岸流と呼びます。特に、河口や防波堤の近くで離岸流が発生しやすいので気を付けましょう。

<流されるとどうなるの?>

沖に向かって流されてしまうので、岸に戻ろうとして泳いだとしても、体力が無くなりおぼれてしまうことが多いようです。



<流されたらどうすればいい?>

- あわてないこと!
流されても落ち着いて周りの様子を見ましょう。
- 流れから逃げる!
しばらく流されたらやがて流れは弱まります。横に泳いで流れから逃げてから、岸に向かって泳ぐようにしましょう。

海の安全 「チェックリスト」

- ✓ 海に出かけるときは、天気をチェック!
気象情報のQRコード
【協力】国土交通省
防災情報提供センター
- ✓ 釣りや磯遊びに出かけるときは複数で!
- ✓ ライフジャケットを着用しましたか!
- ✓ 過労や睡眠不足ではありませんか?
- ✓ 行き先を家族に伝えましたか!
- ✓ お子様から目を離さない!
- ✓ 滑りやすい場所を確認しましょう!
- ✓ 泳ぐならライフセーバーのいる海水浴場で!
- ✓ 泳ぐ前には必ず準備運動を!
- ✓ 水分補給と休息を忘れずに!
- ✓ 酒を飲んだら泳がない!

ストップ! 海岸水難事故

水難救助実施箇所 (2005~2017)

- ⊗ 遊泳中
- ⊗ サーフィン中
- ⊗ 釣り・磯遊び・水上バイク等



記載内容に関するお問い合わせ先

神奈川県 藤沢土木事務所 なぎさ港湾課 ☎ 0467-58-1473
鎌倉市 景観部 公園海浜課 ☎ 0467-23-3000

海水浴場開設期間 (開設時間は9時~17時)

腰越海水浴場 : 7月1日~8月31日

事故発生!

海上保安庁 ☎ 118 / 神奈川県警察 ☎ 110 / 鎌倉市消防本部 ☎ 119

鎌倉海岸(七里ガ浜)

ストップ! 海岸水難事故



水難救助実施箇所 (2005~2017)

- ⊗ 遊泳中
- ⊗ サーフィン中
- ⊗ 釣り・磯遊び・水上バイク等

りがんりゅう 離岸流に注意!

【出典】
日本ライフセービング協会
西浜ライフセービングクラブ


<離岸流とは?>
海には、沖へ向かう水の流れていることがあります。これを離岸流と呼びます。特に、河口や防波堤の近くで離岸流が発生しやすいので気を付けましょう。

<流されるとどうなるの?>
沖に向かって流されてしまうので、岸に戻ろうとして泳いだとしても、体力が無くなりおぼれてしまうことが多いようです。



- <流されたらどうすればいい?>
1. あわてないこと!
流されても落ち着いて周りの様子を見ましょう。
 2. 流れから逃げる!
しばらく流されたらやがて流れは弱まります。横に泳いで流れから逃げてから、岸に向かって泳ぐようにしましょう。

海の安全 「チェックリスト」

- ✓ 海に出かけるときは、 天気をチェック!
気象情報のQRコード
【協力】国土交通省
防災情報提供センター
- ✓ 泳ぐならライフセーバーのいる海水浴場で!
- ✓ 泳ぐ前には必ず準備運動を!
- ✓ 過労や睡眠不足ではありませんか?
- ✓ 水分補給と休息を忘れずに!
- ✓ お子様から目を離さない!
- ✓ 酒を飲んだら泳がない!

海水浴場開設期間	
腰越	7月1日~8月31日(9時~17時)
片瀬東浜、片瀬西浜	7月1日~8月31日(8時~17時)
辻堂	7月中旬~8月下旬(8時~17時)

記載内容に関するお問い合わせ先
神奈川県 藤沢土木事務所 なぎさ港湾課 ☎ 0467-58-1473

事故発生! 海上保安庁 ☎ 118 / 神奈川県警察 ☎ 110 / 藤沢市・鎌倉市消防本部 ☎ 119

藤沢海岸(砂浜)

ストップ! 海岸水難事故



水難救助実施箇所 (2005~2017)

- ⊗ 遊泳中
- ⊗ サーフィン中
- ⊗ 釣り・磯遊び・水上バイク等

りがんりゅう 離岸流に注意!

【出典】
日本ライフセービング協会
西浜ライフセービングクラブ


<離岸流とは?>
海には、沖へ向かう水の流れることがあります。これを離岸流と呼びます。特に、河口や防波堤の近くで離岸流が発生しやすいので気を付けましょう。

<流されるとどうなるの?>
沖に向かって流されてしまうので、岸に戻ろうとして泳いだとしても、体力が無くなりおぼれてしまうことが多いようです。



- <流されたらどうすればいい?>
1. あわてないこと!
流されても落ち着いて周りの様子を見ましょう。
 2. 流れから逃げる!
しばらく流されたらやがて流れは弱まります。横に泳いで流れから逃げてから、岸に向かって泳ぐようにしましょう。

海の安全 「チェックリスト」

- ✓ 海に出かけるときは、 気象情報のQRコード
天気をチェック!
【協力】国土交通省
防災情報提供センター
- ✓ ライフジャケットを着用しましたか!
- ✓ 釣りや磯遊びに出かけるときは複数で!
- ✓ 過労や睡眠不足ではありませんか?
- ✓ 行き先を家族に伝えましたか!
- ✓ お子様から目を離さない!
- ✓ 滑りやすい場所を確認しましょう!

海水浴場開設期間

腰越	7月1日~8月31日(9時~17時)
片瀬東浜、片瀬西浜	7月1日~8月31日(8時~17時)
辻堂	7月中旬~8月下旬(8時~17時)

記載内容に関するお問い合わせ先

神奈川県 藤沢土木事務所 なぎさ港湾課 ☎ 0467-58-1473

事故発生! 海上保安庁 ☎ 118 / 神奈川県警察 ☎ 110 / 藤沢市・鎌倉市消防本部 ☎ 119

藤沢海岸(江の島)

りがんりゅう
離岸流に注意!

【出典】
日本ライフセービング協会
西浜ライフセービングクラブ

<離岸流とは?>

海には、沖へ向かう水の流れることがあります。これを離岸流と呼びます。特に、河口や防波堤の近くで離岸流が発生しやすいので気を付けましょう。

<流されるとどうなるの?>

沖に向かって流されてしまうので、岸に戻ろうとして泳いだとしても、体力が無くなりおぼれてしまうことが多いようです。

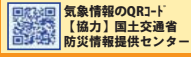


<流されたらどうすればいい?>

- あわてないこと!
流されても落ち着いて周りの様子を見ましょう。
- 流れから逃げる!
しばらく流されたらやがて流れは弱まります。横に泳いで流れから逃げてから、岸に向かって泳ぐようにしましょう。

海の安全
「チェックリスト」

- ✓ 海に出かけるときは、天気をチェック!
- ✓ 釣りや磯遊びに出かけるときは複数で!
- ✓ ライフジャケットを着用しましたか!
- ✓ 過労や睡眠不足ではありませんか?
- ✓ 行き先を家族に伝えましたか!
- ✓ お子様から目を離さない!
- ✓ 滑りやすい場所を確認しましょう!
- ✓ 泳ぐならライフセーバーのいる海水浴場で!
- ✓ 泳ぐ前には必ず準備運動を!
- ✓ 水分補給と休息を忘れずに!
- ✓ 酒を飲んだら泳がない!



気象情報のQRコード
【協力】国土交通省
防災情報提供センター

ストップ! 海岸水難事故

水難救助実施箇所 (2005~2017)

- ⊗ 遊泳中
- ⊗ サーフィン中
- ⊗ 釣り・磯遊び・水上バイク等



記載内容に関するお問い合わせ先

神奈川県 藤沢土木事務所 なぎさ港湾課 ☎0467-58-1473

海水浴場開設期間 (開場時間は8時30分~17時)

サザンビーチちがさき海水浴場 : 7月第1土曜日~8月31日

事故発生! 海上保安庁 ☎118 / 神奈川県警察 ☎110 / 茅ヶ崎市消防 ☎119

茅ヶ崎海岸(ヘッドランド周辺)

りがりゅう

離岸流に注意!

【出典】
日本ライフセービング協会
西浜ライフセービングクラブ

<離岸流とは?>

海には、沖へ向かう水の流れていることがあります。これを離岸流と呼びます。特に、相模川河口や防波堤の近くで離岸流が発生しやすいので気を付けましょう。

<流されるとどうなる?>

沖に向かって流されてしまうので、岸に戻ろうとして泳いだとしても、体力が無くなりおぼれてしまうことが多いようです。



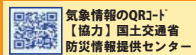
<流されたらどうすればいい?>

- あわてないこと!
流されても落ち着いて周りの様子を見ましょう。
- 流れから逃げる!
しばらく流されたらやがて流れは弱まります。横に泳いで流れから逃げてから、岸に向かって泳ぐようにしましょう。

海の安全

「チェックリスト」

- ✓ 海に出かけるときは、
天気をチェック!
- ✓ 釣りや磯遊びに出かけるときは複数で!
- ✓ ライフジャケットを着用しましたか!
- ✓ 過労や睡眠不足ではありませんか?
- ✓ 行き先を家族に伝えましたか!
- ✓ お子様から目を離さない!
- ✓ 滑りやすい場所を確認しましょう!
- ✓ 泳ぐならライフセーバーのいる海水浴場で!
- ✓ 泳ぐ前には必ず準備運動を!
- ✓ 水分補給と休息を忘れずに!
- ✓ 酒を飲んだら泳がない!




気象情報のQRコード
【協力】国土交通省
防災情報提供センター

ストップ! 海岸水難事故

水難救助実施箇所 (2005~2017)

- ⊗ 遊泳中
- ⊗ サーフィン中
- ⊗ 釣り・磯遊び・水上バイク等



記載内容に関するお問い合わせ先
神奈川県 藤沢土木事務所 なぎさ港湾課 ☎ 0467-58-1473

海水浴場開設期間 (開場時間は8時30分~17時)
サザンビーチちがさき海水浴場 : 7月第1土曜日~8月31日

事故発生! 海上保安庁 ☎118 / 神奈川県警察 ☎110 / 茅ヶ崎・平塚市消防 ☎119

茅ヶ崎海岸(柳島地区)

りがんりゅう

離岸流に注意!

【出典】
日本ライフセービング協会
西浜ライフセービングクラブ

<離岸流とは?>

海には、沖へ向かう水の流れることがあります。これを離岸流と呼びます。特に、相模川河口、金目川河口や防波堤の近くで離岸流が発生しやすいので気を付けましょう。

<流されるとどうなるの?>

沖に向かって流されてしまうので、岸に戻ろうとして泳いだとしても、体力が無くなりおぼれてしまうことが多いようです。




<流されたらどうすればいい?>

1. あわてないこと!
流されても落ち着いて周りの様子を見ましょう。
2. 流れから逃げる!
しばらく流されたらやがて流れは弱まります。横に泳いで流れから逃げてから、岸に向かって泳ぐようにしましょう。

海の安全

「チェックリスト」

- ✓ 海に出かけるときは、 天気をチェック!
気象情報のQRコード
【協力】国土交通省
防災情報提供センター
- ✓ 泳ぐならライフセーバーのいる海水浴場で!
- ✓ 泳ぐ前には必ず準備運動を!
- ✓ 過労や睡眠不足ではありませんか?
- ✓ 水分補給と休息を忘れずに!
- ✓ お子様から目を離さない!
- ✓ 酒を飲んだら泳がない!

ストップ!

海岸水難事故



水難救助実施箇所 (2005~2017)

- ⊗ 遊泳中
- ⊗ サーフィン中
- ⊗ 釣り・磯遊び・水上バイク等

海水浴場開設期間 (開場時間は9時頃~17時頃)

湘南ひらつかビーチパーク : 7月上旬~8月下旬

記載内容に関するお問い合わせ先

神奈川県 平塚土木事務所 河川砂防第二課 ☎ 0463-22-2711
平塚市 みどり公園・水辺課 ☎ 0463-23-1111

事故発生! 海上保安庁 ☎ 118 / 神奈川県警察 ☎ 110 / 平塚市消防 ☎ 119

平塚海岸

ストップ! 海岸水難事故

水難救助実施箇所 (2005~2017)

- ⊗ 遊泳中
- ⊗ サーフィン中
- ⊗ 釣り・磯遊び・水上バイク等

海水浴場開設期間 (開場時間は8時頃~17時頃)

大磯海水浴場 : 7月上旬~8月下旬

記載内容に関するお問い合わせ先

神奈川県 平塚土木事務所 河川砂防第二課 ☎ 0467-58-1473
 大磯町 建設課 ☎ 0463-61-4100
 平塚市 みどり公園・水辺課 ☎ 0463-23-1111

りがんりゅう

離岸流に注意!

【出典】
日本ライフセービング協会
西浜ライフセービングクラブ

<離岸流とは?>

海には、沖へ向かう水の流れていることがあります。これを離岸流と呼びます。特に、金目川河口や防波堤の近くで離岸流が発生しやすいので気を付けましょう。

<流されるとどうなるの?>

沖に向かって流されてしまうので、岸に戻ろうとして泳いだとしても、体力が無くなりおぼれてしまうことが多いようです。




<流されたらどうすればいい?>

1. あわてないこと!
流されても落ち着いて周りの様子を見ましょう。
2. 流れから逃げる!
しばらく流されたらやがて流れは弱まります。横に泳いで流れから逃げてから、岸に向かって泳ぐようにしましょう。



海の安全

「チェックリスト」

- ✓ 海に出かけるときは、
天気をチェック!  気象情報のQRコード
【協力】国土交通省
防災情報提供センター
- ✓ 泳ぐならライフセーバーのいる海水浴場で!
- ✓ 泳ぐ前には必ず準備運動を!
- ✓ 過労や睡眠不足ではありませんか?
- ✓ 水分補給と休息を忘れずに!
- ✓ お子様から目を離さない!
- ✓ 酒を飲んだら泳がない!

事故発生! 海上保安庁 ☎ 118 / 神奈川県警察 ☎ 110 / 大磯町・平塚市消防 ☎ 119

大磯・平塚海岸

ストップ！ 海岸水難事故

二宮漁港

二宮町

大磯町

リが んりゅう 離岸流に注意！

【出典】
日本ライフセービング協会
西浜ライフセービングクラブ

<離岸流とは？>

海には、沖へ向かう水の流れることがあります。これを離岸流と呼びます。特に、葛川河口や防波堤の近くで離岸流が発生しやすいので気を付けましょう。

<流されるとどうなるの？>

沖に向かって流されてしまうので、岸に戻ろうとして泳いだとしても、体力が無くなりおぼれてしまうことが多いようです。




<流されたらどうすればいい？>

- あわてないこと！
流されても落ち着いて周りの様子を見ましょう。
- 流れから逃げる！
しばらく流されたらやがて流れは弱まります。横に泳いで流れから逃げてから、岸に向かって泳ぐようにしましょう。

海の安全

「チェックリスト」

- ✓ 海に出かけるときは、
天気をチェック！  気象情報のQRコード
【協力】国土交通省
防災情報提供センター
- ✓ 釣りや磯遊びに出かけるときは複数で！
- ✓ ライフジャケットを着用しましたか！
- ✓ 過労や睡眠不足ではありませんか？
- ✓ 行き先を家族に伝えましたか！
- ✓ お子様から目を離さない！
- ✓ 滑りやすい場所を確認しましょう！
- ✓ 泳ぐならライフセーバーのいる海水浴場で！
- ✓ 泳ぐ前には必ず準備運動を！
- ✓ 水分補給と休息を忘れずに！
- ✓ 酒を飲んだら泳がない！

水難救助実施箇所 (2005~2017)

- ⊗ 遊泳時
- ⊗ 釣行時

記載内容に関するお問い合わせ先

神奈川県 平塚土木事務所 河川砂防第二課 ☎ 0463-22-2711
二宮町 都市経済部 都市整備課 ☎ 0463-71-3311
大磯町 建設課 ☎ 0463-61-4100

葛川
流れ危険！

事故発生！ 海上保安庁 ☎ 118 / 神奈川県警察 ☎ 110 / 二宮町・大磯町消防 ☎ 119

二宮海岸・大磯海岸

りがんりゅう
離岸流に注意!

【出典】
日本ライフセービング協会
西浜ライフセービングクラブ

<離岸流とは?>

海には、沖へ向かう水の流れることがあります。これを離岸流と呼びます。特に、酒匂川、森戸川の河口や防波堤の近くで離岸流が発生しやすいので気を付けましょう。

<流されるとどうなるの?>

沖に向かって流されてしまうので、岸に戻ろうとして泳いだとしても、体力が無くなりおぼれてしまうことが多いようです。



<流されたらどうすればいい?>

- あわてないこと!
流されても落ち着いて周りの様子を見ましょう。
- 流れから逃げる!
しばらく流されたらやがて流れは弱まります。横に泳いで流れから逃げてから、岸に向かって泳ぐようにしましょう。

海の安全
「チェックリスト」

- ✓ 海に出かけるときは、
天気をチェック!
気象情報のQRコード
【協力】国土交通省
防災情報提供センター
- ✓ 釣りや磯遊びに出かけるときは複数で!
- ✓ ライフジャケットを着用しましたか!
- ✓ 過労や睡眠不足ではありませんか?
- ✓ 行き先を家族に伝えましたか!
- ✓ お子様から目を離さない!
- ✓ 滑りやすい場所を確認しましょう!
- ✓ 泳ぐならライフセーバーのいる海水浴場で!
- ✓ 泳ぐ前には必ず準備運動を!
- ✓ 水分補給と休息を忘れずに!
- ✓ 酒を飲んだら泳がない!

ストツプ!

海岸水難事故



水難救助実施箇所 (2005~2017)

- ⊗ 遊泳中
- ⊗ サーフィン中
- ⊗ 釣り・磯遊び・海中転落等

記載内容に関するお問い合わせ先

神奈川県 県西土木事務所 小田原土木センター 河川砂防第一課 ☎ 0465-34-4141
小田原市 経済部 水産海浜課 ☎ 0465-22-9227

事故発生! 海上保安庁 ☎ 118 / 神奈川県警察 ☎ 110 / 小田原市消防 ☎ 119

小田原海岸(酒匂川)

りがんりゅう
離岸流に注意!

【出典】
日本ライフセービング協会
西浜ライフセービングクラブ

<離岸流とは?>

海には、沖へ向かう水の流れることがあります。これを離岸流と呼びます。特に、酒匂川、森戸川の河口や防波堤の近くで離岸流が発生しやすいので気を付けましょう。

<流されるとどうなるの?>

沖に向かって流されてしまうので、岸に戻ろうとして泳いだとしても、体力が無くなりおぼれてしまうことが多いようです。

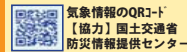


<流されたらどうすればいい?>

1. あわてないこと!
流されても落ち着いて周りの様子を見ましょう。
2. 流れから逃げる!
しばらく流されたらやがて流れは弱まります。横に泳いで流から逃げてから、岸に向かって泳ぐようにしましょう。

海の安全
「チェックリスト」

- ✓ 海に出かけるときは、
天気をチェック!
- ✓ 釣りや磯遊びに出かけるときは複数で!
- ✓ ライフジャケットを着用しましたか!
- ✓ 過労や睡眠不足ではありませんか?
- ✓ 行き先を家族に伝えましたか!
- ✓ お子様から目を離さない!
- ✓ 滑りやすい場所を確認しましょう!
- ✓ 泳ぐならライフセーバーのいる海水浴場で!
- ✓ 泳ぐ前には必ず準備運動を!
- ✓ 水分補給と休息を忘れずに!
- ✓ 酒を飲んだら泳がない!



気象情報のQRコード
【協力】国土交通省
防災情報提供センター

ストップ! 海岸水難事故

記載内容に関するお問い合わせ先

神奈川県 西部漁港事務所 管理漁港課 ☎0465-23-8521
小田原市 経済部 水産海浜課 ☎0465-22-9227



水難救助実施箇所 (2005~2017)

- ⊗ 遊泳時
- ⊕ 釣行・転落

海水浴場開設期間 (開場時間は9時~17時)
御幸の浜、江之浦海水浴場：7月14日~8月26日

事故発生! 海上保安庁 ☎118 / 神奈川県警察 ☎110 / 小田原市消防 ☎119

小田原海岸(御幸の浜)

りがんりゅう

離岸流に注意!

【出典】
日本ライフセービング協会
西浜ライフセービングクラブ

<離岸流とは?>

海には、沖へ向かう水の流れることがあります。これを離岸流と呼びます。特に、酒匂川、森戸川の河口や防波堤の近くで離岸流が発生しやすいので気を付けましょう。

<流されるとどうなるの?>

沖に向かって流されてしまうので、岸に戻ろうとして泳いだとしても、体力が無くなりおぼれてしまうことが多いようです。




<流されたらどうすればいい?>

- あわてないこと!
流されても落ち着いて周りの様子を見ましょう。
- 流れから逃げる!
しばらく流されたらやがて流れは弱まります。横に泳いで流れから逃げてから、岸に向かって泳ぐようにしましょう。

海の安全

「チェックリスト」

- ✓ 海に出かけるときは、 気象情報のQRコード【協力】国土交通省 防災情報提供センター 天気をチェック!
- ✓ 釣りや磯遊びに出かけるときは複数で!
- ✓ ライフジャケットを着用しましたか!
- ✓ 過労や睡眠不足ではありませんか?
- ✓ 行き先を家族に伝えましたか!
- ✓ お子様から目を離さない!
- ✓ 滑りやすい場所を確認しましょう!
- ✓ 泳ぐならライフセーバーのいる海水浴場で!
- ✓ 泳ぐ前には必ず準備運動を!
- ✓ 水分補給と休息を忘れずに!
- ✓ 酒を飲んだら泳がない!

ストップ!

海岸水難事故



水難救助実施箇所 (2005~2017)

⊗ 遊泳時
⊕ 釣行・転落

記載内容に関するお問い合わせ先

神奈川県 県西土木事務所 小田原土木センター 河川砂防第一課 ☎ 0465-34-4141
真鶴町 まちづくり課 ☎ 0465-68-1131


事故発生! 海上保安庁 ☎ 118 / 神奈川県警察 ☎ 110 / 湯河原町消防 ☎ 119

真鶴海岸

ストツプ！ 海岸水難事故

海の安全

「チェックリスト」

- ✓ 海に出かけるときは、
天気をチェック！  気象情報のQRコード
〔協力〕国土交通省
防災情報提供センター
- ✓ 釣りや磯遊びに出かけるときは複数で！
- ✓ ライフジャケットを着用しましたか！
- ✓ 過労や睡眠不足ではありませんか？
- ✓ 行き先を家族に伝えましたか！
- ✓ お子様から目を離さない！
- ✓ 滑りやすい場所を確認しましょう！
- ✓ 泳ぐならライフセーバーのいる海水浴場で！
- ✓ 泳ぐ前には必ず準備運動を！
- ✓ 水分補給と休息を忘れずに！
- ✓ 酒を飲んだら泳がない！

水難救助実施箇所 (2005~2017)

- ⊗ 遊泳中
- ⊗ サーフィン中
- ⊗ 釣り・スキューバダイビング等



記載内容に関するお問い合わせ先

神奈川県 風土土木事務所 小田原土木センター 河川砂防第一課 ☎ 0465-34-4141
湯河原町 土木課 ☎ 0465-63-2111

離岸流に注意！

【出典】
日本ライフセービング協会
西浜ライフセービングクラブ

<離岸流とは？>
海には、沖へ向かう水の流れていることがあります。これを離岸流と呼びます。特に、河口や防波堤の近くで離岸流が発生しやすいので気を付けましょう。

<流されるとどうなるの？>
沖に向かって流されてしまうので、岸に戻ろうとして泳いだとしても、体力が無くなりおぼれてしまうことが多いようです。



<流されたらどうすればいい？>
1. あわてないこと！
流されても落ち着いて周りの様子を見ましょう。
2. 流れから逃げる！
しばらく流されたらやがて流れは弱まります。横に泳いで流れから逃げてから、岸に向かって泳ぐようにしましょう。

事故発生！ 海上保安庁 ☎ 118 / 神奈川県警察 ☎ 110 / 湯河原町消防 ☎ 119

湯河原海岸