令和3年度神奈川県食肉衛生検査所事業概要

1　組織構成

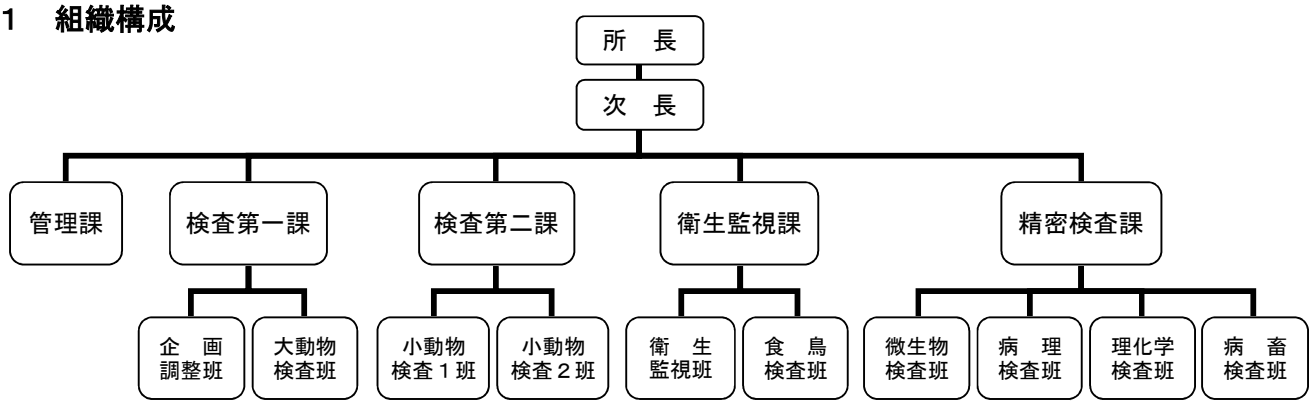

2　と畜検査頭数

	牛	子牛	馬	豚	合計
令和３年度	3,968	7	0	446,083	450,058
令和２年度	3,947	13	0	456,642	460,602
対前年度比	100.5%	53.8%	—	97.7%	97.7%

3　とさつ禁止・全部廃棄頭数

		牛	子牛	豚	合計
とさつ禁止	豚丹毒			5	5
	計			5	5
全部廃棄	牛伝染性リンパ腫	51	0		51
	白　血　病			2	2
	全身性腫瘍	1	0	9	10
	豚丹毒			0	0
	敗　血　症	17	0	67	84
	膿　毒　症	8	0	33	41
	尿　毒　症	0	0	1	1
	高度の黄疸	7	0	0	7
	高度の水腫	7	0	0	7
	ヨーネ病	1	0	0	1
	サルモネラ症	0	0	2	2
	計	92	0	114	206

4　一部廃棄の原因別頭数

	牛	子牛	豚
炎　　症	4,851	9	552,590
変　　性	1,584	2	8,727
水　　腫	375	2	860
腫　　瘍	4	0	104
寄生虫症	10	0	0
放線菌症	3	0	0
そ の 他	3,557	2	7,544
合　　計※	10,384	15	569,825
一部廃棄実頭数	3,601	5	445,716

※　合計には個体での重複を含む

5　と畜場等の監視指導状況

業種	施設数	監視件数
と畜場(食肉センター)	1	249
食　肉　処　理　業	2	227
食品の冷凍又は冷蔵業	1	76
食　肉　販　売　業	2	7
合　計	6	559

６　残留抗菌性物質等検査状況

	抗菌性物質		合成抗菌剤		動物用医薬品		農薬	
	検査検体数	不適数	検査検体数	不適数	検査検体数	不適数	検査検体数	不適数
牛	72	0	12	0	10	0	2	0
豚	656	0	32	0	16	0	1	0
鶏	6	0	0	—	0	—	0	—
合計	734	0	44	0	26	0	3	0

７　食鳥処理場等の監視指導状況

	施設※	監視件数
認定小規模食鳥処理場	6	16
届出食肉販売業	2	6
合　　計	8	22

※　施設数は、令和４年３月末現在

８　処理確認羽数（鶏）

令和３年度	84,486
令和２年度	88,061

９　衛生講習会開催状況

回　　数	0 ※
参加人数	

※ 新型コロナウイルス感染症拡大防止のため中止

10　検査頭数の推移

牛（子牛を含む）

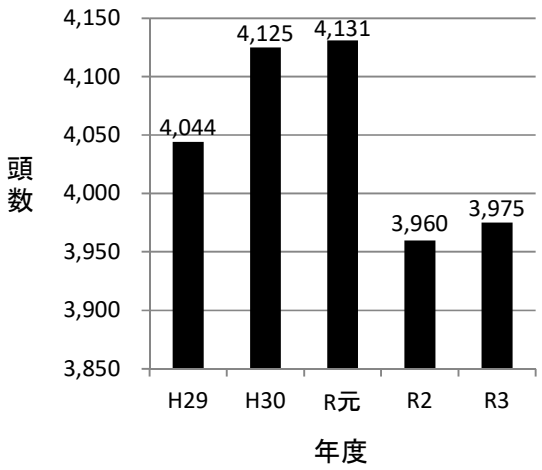

豚

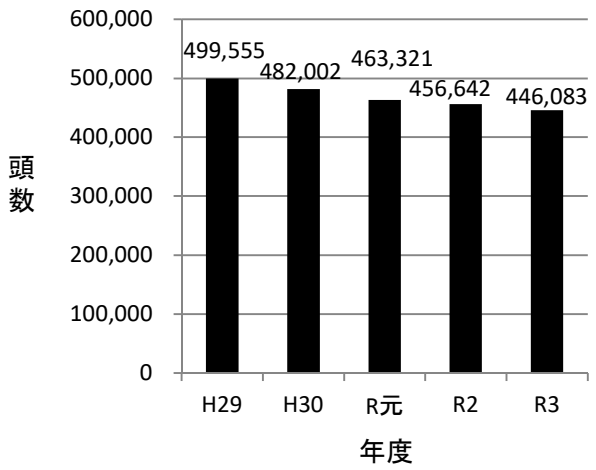

11　生産地別搬入頭数

牛（子牛を含む）（3,975頭）

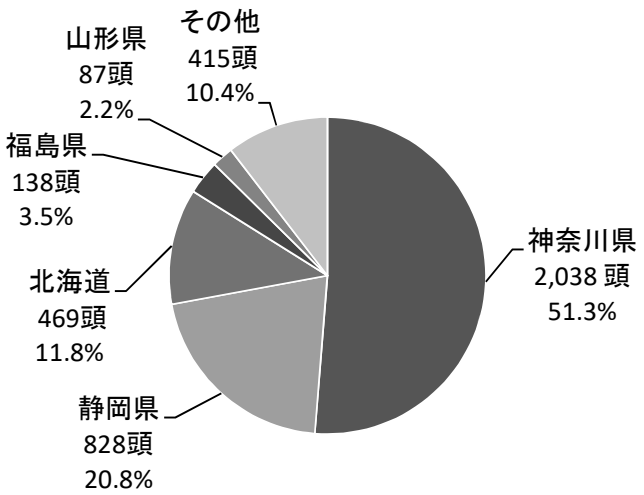
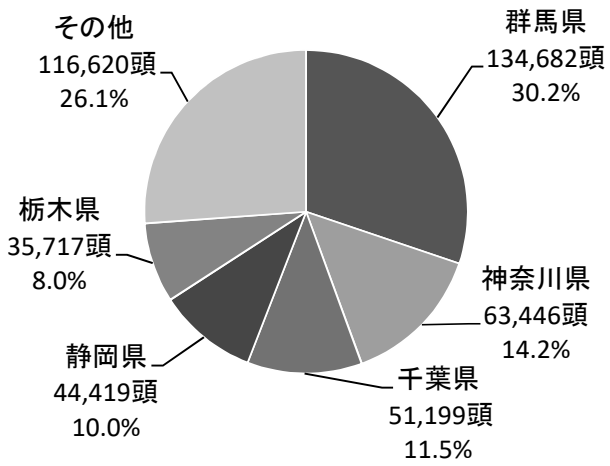
豚（446,083頭）