

일본의 교통 규칙

【도로 통행 방법】

도로의 종류에는 「차도」 「보도」가 있습니다.
(「자전거 도로」가 정비되어 있는 곳도 있습니다)

『자전거편』

자전거는 차도 맨왼쪽을 통행합니다.



다음과 같은 경우는 보도를 통행할 수 있습니다.

- 오른쪽에 표시한 교통안전표지가 있는 곳.
- 13세 미만 및 70세 이상인 사람.
- 신체가 불편한 사람.
- 보도 통행이 부득이한 경우.



(예)공사나 주차차량으로 인해 차도 통행이 위험
차도가 좁고 자동차 교통량이 많다
등

보도상에서는 「보행자 우선」입니다.(차도측을 통행합니다)



왼쪽에 제시한 교통안전표지가
있는 곳에서는 반드시 **일시정지**
하여 좌우의 안전을 확인합니다.

『보행자편』

보행자는 보도를 통행합니다.
보도가 없는 도로에서는 맨오른쪽을
통행합니다.



【도로 횡단 방법】

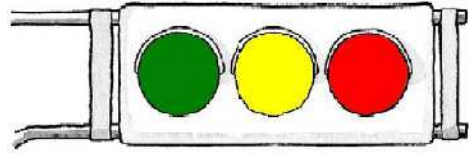
신호등의 색깔에 대하여

빨간색... 정지

노란색... 잠시 후 빨간색으로 바뀐다

(건너가기 시작하지 말고, 이미 횡단중이라면 달리지 말고 서둘러 건너간다)

파란색... 건너갈 수 있다(안전을 확인하면서 건너다)




『자전거편』

자전거는 경차량이므로 자동차와 같은 신호등을 따라야 합니다.


「보행자·자전거 전용」 표시가 있는 신호등일 때는 이에 따릅니다.



횡단보도와 자전거 횡단대가 있으면 **자전거 횡단대**를 건넙니다.



(횡단보도) (자전거횡단대)

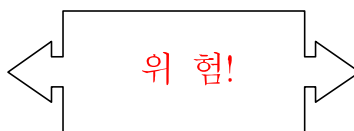
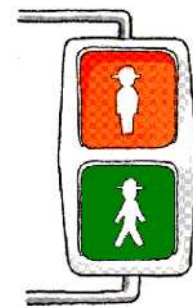


『보행자편』

도로를 횡단할 때는 신호등(보행자용)에 따라 횡단보도를 건너갑시다. 신호등이 없는 곳에서도 좌우의 안전을 확인하여 부근의 횡단보도를 건너갑시다.

청색 점멸은 황색과 같은 의미입니다.

다음 청색을 기다리고 건너갑시다.



문의

【일본어】 가나가와현 생활안전교통과 TEL:045-210-3552

【한국·조선어】 상담창구로 문의하십시오. (제 4 목요일 9 시~12 시, 13 시~16 시)

Tel: 045-896-2895

【다언어 URL】 <http://www.pref.kanagawa.jp/docs/k2w/cnt/f11914/>