

室内設計施工

コース


1年 普通課程



新築や改装などの場面では、依頼主に満足していただくために、提案～計画～設計～施工管理～アフターフォローまでをカバーする**営業設計者**や、工事現場をマネジメントする**施工管理技術者**、実際の工事を行う**施工技術者**たちが活躍しています。

「室内設計施工コース」では、壁紙や床などの内装材を張り替える内装仕上げ施工の技術のほか、営業設計や施工管理、給排水設備、屋内配線等に関する知識・技術を身に付けます。

- ◆対象者 主に若年者の方（原則として34歳以下の方）
- ◆定員（入校時期） 20名（4月）
- ◆訓練期間 1年



◆必要経費

項目	必要経費
教科書・作業服・工具	約 26,000 円
校外実習(交通費)	実費
資格取得(任意)	9,600 円 他

※予定金額のため、変更する可能性があります

◆取得を目指す資格等

- ・技能士補（2級技能検定学科試験免除）
- ・第二種電気工事士
- ・安全衛生特別教育修了証（低圧電気）
- ・建築 CAD 検定 2 級
- ◆修了後に取得を目指す資格等
 - ・2 級技能士
 - ・二級建築士（修了時に一定の要件を満たす場合、受験資格が得られます）
 - ・2 級建築施工管理技士

◆主な就職先

専門工事会社（内装仕上げ 等）、リフォーム会社、工務店、建設会社、住宅メーカー 等

募集については・・・

- 募集開始の約2週間前から「募集のご案内」を技術校やハローワーク等で配布します。
 - オープンキャンパス（見学会-予約不要）や体験入校（要予約）を開催しています。
- 日程は、当校ホームページ等でご確認ください。

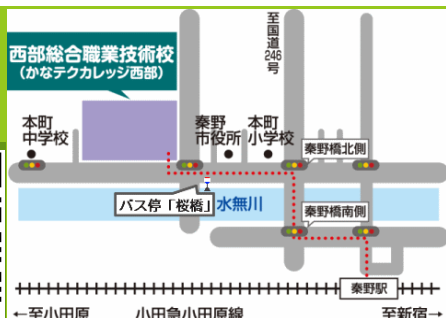
神奈川県立 西部総合職業技術校（かなテクカレッジ西部）

住所：秦野市桜町 2-1-3（秦野市役所隣）

小田急小田原線秦野駅下車徒歩15分、または秦野駅北口3番のりばのバス※で桜橋下車、徒歩1分。（※3番のりばのバスはすべての系統をご利用できます。）

電話：(0463) 80-3006【建築技術課直通】

URL：http://www.pref.kanagawa.jp/docs/vx6/kanatech_west/



建築技術分野

室内設計施工

コース

1年 普通課程



カリキュラムの流れ

1ヶ月目	2ヶ月目	3ヶ月目	4ヶ月目	5ヶ月目	6ヶ月目	7ヶ月目	8ヶ月目	9ヶ月目	10ヶ月目	11ヶ月目	12ヶ月目
建築構造	建築製図、 建築CAD	室内計画		プレゼン テーション							
	内装施工基礎 (壁装、床仕上げ)			内装施工基礎 (壁装、床仕上げ)			内装施工応用 (壁装、床仕上げ)				
	第2種電気工事士試験対策 (学科・技能)					設備工事 (屋内配線)	住宅設備工事 (水回り、エアコン)				
									建築設計・施工総合実習		
									技能照査		


修了




建築構造



内装施工 (床仕上げ)




設備工事 (衛生器具取付け)



電気工事士試験対策



内装施工 (壁装)




建築 CAD



エアコン工事



室内計画



建築施工総合実習