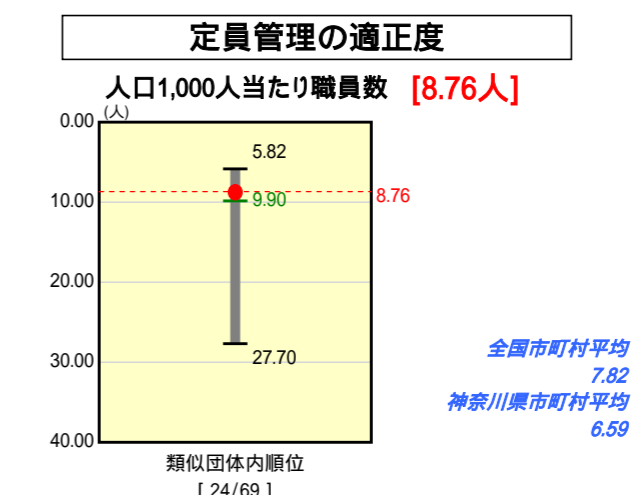
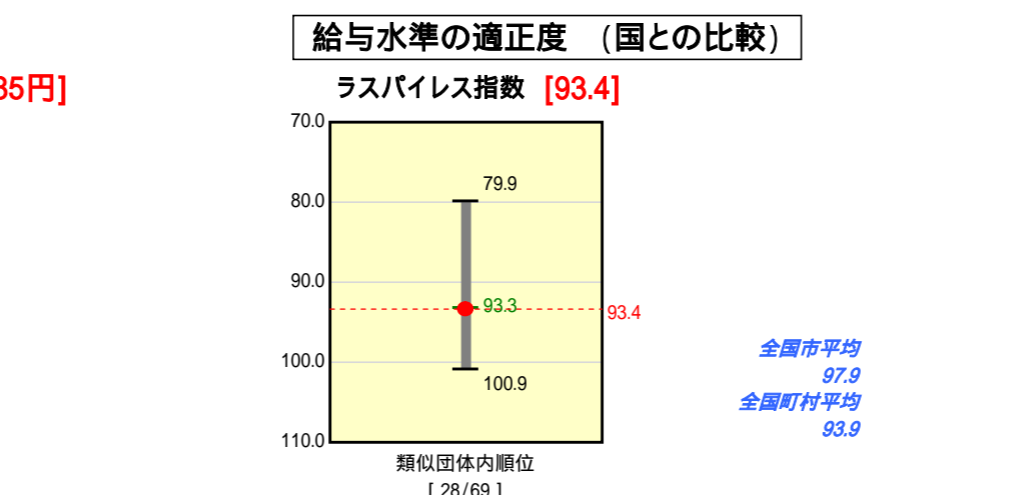
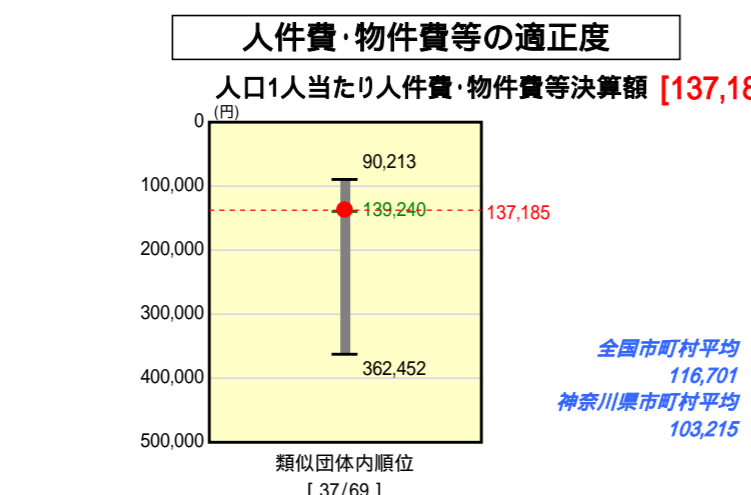
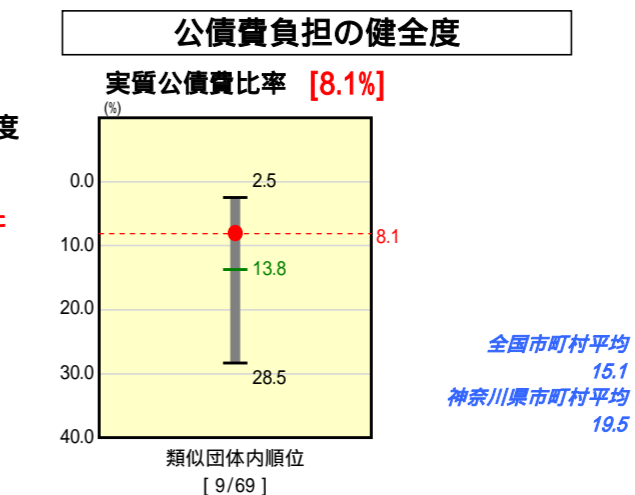
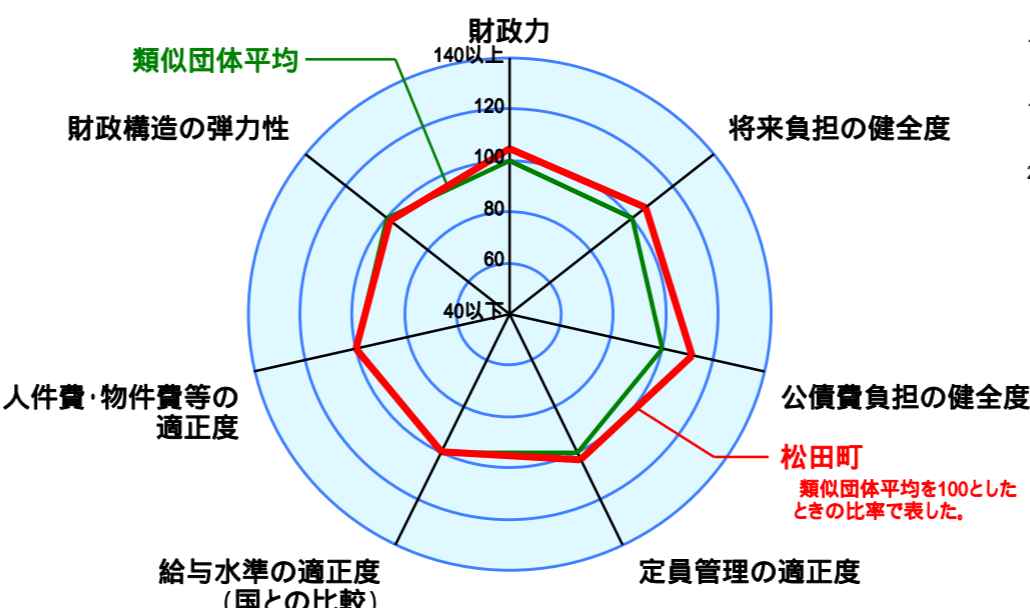
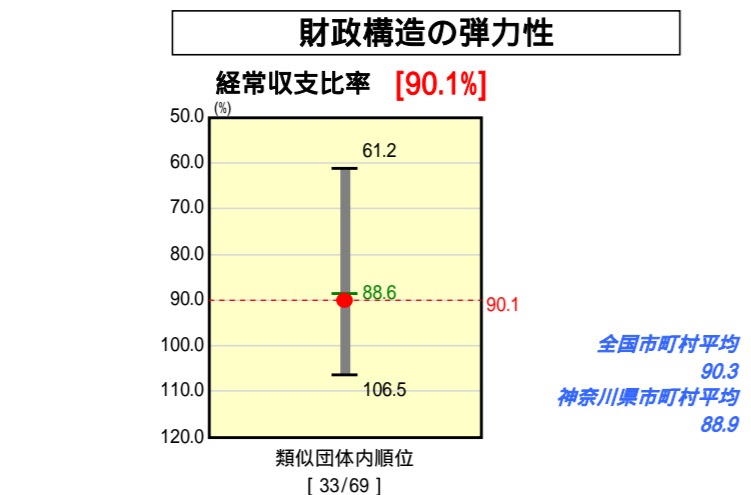
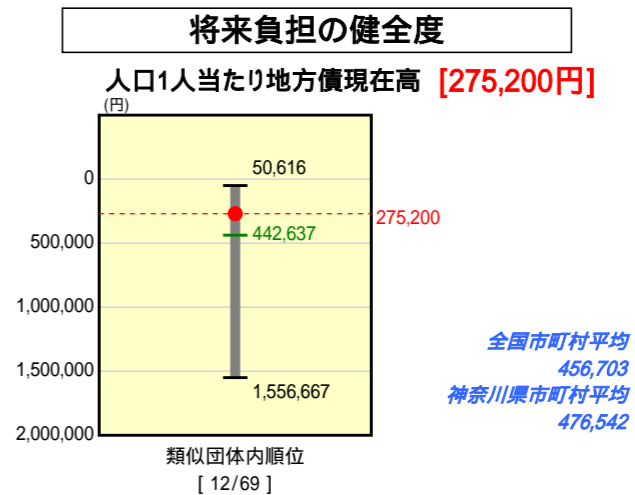
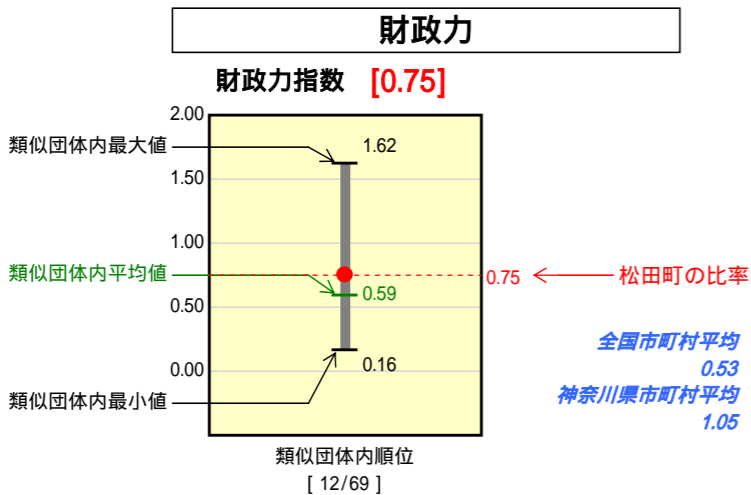


市町村財政比較分析表(平成18年度普通会計決算)

神奈川県 松田町

人口	12,322人	(H19.3.31現在)
面積	37.75 km ²	
歳入総額	3,957,339千円	
歳出総額	3,767,894千円	
実質収支	164,694千円	



分析欄

【財政力指数】 町税の微増等により、近年わずかずつながら上昇し、類似団体での平均値を上回っている。歳出全体の抑制や、収入確保策等により現在の水準を維持もしくは上昇させられるよう努める。

【経常収支比率】 歳出比較分析表を参照。

【人口1人当たり人件費・物件費等決算額】 人件費・物件費等の決算額については類似団体内の平均値とほぼ同じとなっているが、決算額は昨年度と比較すると下がっている。今後も定員適正化計画による職員の削減(5年間で4.8%減)等を実施しさらなる抑制を図る。

【人口1人当たり地方債現在高】 今後、起債償還のピークを迎えること、また、年々人口が減少していることなどを勘案すると、数値は上昇するものと見込まれる。現在、類似団体間における平均値を下回ることができているため、今後も大幅な上昇を避け、水準を上回ることがないよう適切な町債管理と人口増加等を図る。

【実質公債費比率】 類似団体平均をかなり下回ってはいるものの、地方交付税の減などに加え、臨時財政対策債や庁舎建設による起債の償還が始まるため、今後は悪化が予測される。起債償還のピークは平成21年度になると予測されるが、引き続き、適切な町債管理を行うことで数値の急激な上昇を抑えるよう努める。

【人口1,000人当たり職員数】 人口は、年々減少する傾向にあることから、定員適正化計画に基づく、定年退職の不補充、計画的な採用、各施設の管理方法の見直し等により、今後も引き続き職員数の削減を図る。

【ラスパイレス指数】 類似団体の中で平均値とほぼ同じとなった。その要因としては平成17年度からの第3次行政改革に基づく定員適正化計画による職員の削減(5年間で4.8%減)等をはじめ、常勤特別職の報酬削減や職員定数減による給与の削減等を実施したためと思われる。引き続き人件費の抑制に努める。