

2016（平成28）年度 看護職員就業実態調査（訪問看護ステーション） 結果

＜2017年（平成29年）8月実施＞

2016（平成28）年度結果概要

1 訪問看護ステーションに従事する看護職員の離職状況について

- ・全看護職員（常勤及び非常勤）の離職率は、16.4%（前年度比-0.4%）
- ・常勤看護職員の離職率は、15.0%（前年度比 -0.2%）
- ・非常勤看護職員の離職率は、18.0%（前年度比 -0.7%）

2 中途採用看護職員の状況について

- ・未就業であった看護職員が訪問看護ステーションに再就業するまでの未就業期間は高い順に「1年未満」53.4%、「1年以上3年未満」22.1%

I 調査方法および概要

- 1 調査目的 : 訪問看護ステーションの看護職員就業状況について実態を把握し、看護職員確保対策に活用する。
- 2 調査対象 : 神奈川県内の訪問看護ステーション 588 事業所 [前年度対象 560 事業所]（「平成29年度かながわ訪問看護ステーション一覧（神奈川県看護協会作成）」より）※「訪問看護ステーション」以下「ST」とする。
- 3 調査期間 : 2016（平成28）年4月1日～2017（平成29）年3月31日
- 4 回答数(率) : 445 事業所 (75.7%)

II 結果

1 平成29年4月1日現在の開設年数 (n=445)

開設年数	事業所数	構成比
1年未満	46	10.3%
1年～3年未満	83	18.7%
3年～5年未満	67	15.1%
5年～10年未満	64	14.4%
10年以上	185	41.6%

※ 「1年未満」のうち、平成28年度開設は28事業所、平成29年度開設は18事業所

※ 構成比は小数点以下第2位を四捨五入しているため、内訳合計が100.0%にならない場合がある。
(以下同じ)

2 実人員数及び常勤換算数

実人員数 (H28.4.1現在) (n=399)

実人員数	事業所数	構成比
5人未満	111	27.8%
5～10人未満	212	53.1%
10～15人未満	60	15.0%
15～20人未満	11	2.8%
20人以上	5	1.3%

常勤換算数 (H28.4.1現在) (n=363) ※無回答 36

常勤換算数	事業所数	構成比
0～2.5人未満	7	1.9%
2.5～3人未満	70	19.3%
3～5人未満	157	43.3%
5～10人未満	109	30.0%
10人以上	20	5.5%

3 看護職員就業状況及び離職率

1) 全体 (常勤+非常勤)

(n = 399)

平成 28 年度 (H29 年調査)					平成 27 年度
H28.4.1 職員総数(人)	H29.3.31 職員総数(人)	平均職員数(人) (a)	退職者総数(人) (b)	離職率 (b/a)	離職率
2,766	2,906	2,836	464	16.4%	16.8%

※ 平均職員数は小数点以下第 2 位を四捨五入。(以下同じ)

2) 常勤看護職員

平成 28 年度 (H29 年調査)					平成 27 年度
H28.4.1 職員総数(人)	H29.3.31 職員総数(人)	平均職員数(人) (a)	退職者総数(人) (b)	離職率 (b/a)	離職率
1,515	1,579	1,547	232	15.0%	15.2%

3) 非常勤看護職員

平成 28 年度 (H29 年調査)					平成 27 年度
H28.4.1 職員総数(人)	H29.3.31 職員総数(人)	平均職員数(人) (a)	退職者総数(人) (b)	離職率 (b/a)	離職率
1,251	1,327	1,289	232	18.0%	18.7%

4 二次医療圏別状況

1) 横浜地区 (回答数 : 204 事業所、回収率 : 75.0%)

開設年数 (H29. 4. 1 現在) (n=204)

開設年数	事業所数	構成比
1 年未満	15	7.4%
1 年～3 年未満	38	18.6%
3 年～5 年未満	33	16.2%
5 年～10 年未満	33	16.2%
10 年以上	85	41.7%

実人員数 (H28. 4. 1 現在) (n=189)

実人員数	事業所数	構成比
5 人未満	46	24.3%
5～10 人未満	103	54.5%
10～15 人未満	31	16.4%
15～20 人未満	6	3.2%
20 人以上	3	1.6%

常勤換算数 (H28. 4. 1 現在) (n=171) ※無回答 18

常勤換算数	事業所数	構成比
0～2.5 人未満	5	2.9%
2.5～3 人未満	32	18.7%
3～5 人未満	72	42.1%
5～10 人未満	47	27.5%
10 人以上	15	8.8%

平成 28 年度の看護職員就業状況及び離職率

H28. 4. 1 職員総数(人)	H29. 3. 31 職員総数(人)	平均職員数(人) (a)	退職者総数(人) (b)	離職率 (b/a)
1,359	1,427	1,393	219	15.7%

2) 川崎地区 (回答数 : 60 事業所、回収率 : 82.2%)

開設年数 (H29. 4. 1 現在) (n=60)

開設年数	事業所数	構成比
1 年未満	7	11.7%
1 年～3 年未満	13	21.7%
3 年～5 年未満	7	11.7%
5 年～10 年未満	6	10.0%
10 年以上	27	45.0%

実人員数 (H28. 4. 1 現在) (n=53)

実人員数	事業所数	構成比
5 人未満	17	32.1%
5～10 人未満	30	56.6%
10～15 人未満	4	7.5%
15～20 人未満	2	3.8%
20 人以上	0	0.0%

常勤換算数 (H28. 4. 1 現在) (n=49) ※無回答 4

常勤換算数	事業所数	構成比
0～2.5 人未満	0	0.0%
2.5～3 人未満	10	20.4%
3～5 人未満	20	40.8%
5～10 人未満	16	32.7%
10 人以上	3	6.1%

平成 28 年度の看護職員就業状況及び離職率

H28. 4. 1 職員総数(人)	H29. 3. 31 職員総数(人)	平均職員数(人) (a)	退職者総数(人) (b)	離職率 (b/a)
343	380	361.5	78	21.6

3) 相模原地区 (回答数 : 28 事業所、回収率 : 73.3%)

開設年数 (H29. 4. 1 現在) (n=28)

開設年数	事業所数	構成比
1 年未満	4	14.3%
1 年～3 年未満	7	25.0%
3 年～5 年未満	4	14.3%
5 年～10 年未満	2	7.1%
10 年以上	11	39.3%

実人員数 (H28. 4. 1 現在) (n=24)

実人員数	事業所数	構成比
5 人未満	10	41.7%
5～10 人未満	10	41.7%
10～15 人未満	3	12.5%
15～20 人未満	1	4.2%
20 人以上	0	0.0%

常勤換算数 (H28. 4. 1 現在) (n=23) ※無回答 1

常勤換算数	事業所数	構成比
0～2.5 人未満	0	0.0%
2.5～3 人未満	5	21.7%
3～5 人未満	12	52.2%
5～10 人未満	6	26.1%
10 人以上	0	0.0%

平成 28 年度の看護職員就業状況及び離職率

H28. 4. 1 職員総数(人)	H29. 3. 31 職員総数(人)	平均職員数(人) (a)	退職者総数(人) (b)	離職率 (b/a)
152	169	160.5	17	10.6

4) 横須賀・三浦地区 (回答数 34 事業所、回収率 : 68.0%)

開設年数 (H29. 4. 1 現在) (n=34)

開設年数	事業所数	構成比
1 年未満	7	20.6%
1 年～3 年未満	3	8.8%
3 年～5 年未満	8	23.5%
5 年～10 年未満	3	8.8%
10 年以上	13	38.2%

実人員数 (H28. 4. 1 現在) (n=27)

実人員数	事業所数	構成比
5 人未満	9	33.3%
5～10 人未満	12	44.4%
10～15 人未満	5	18.5%
15～20 人未満	1	3.7%
20 人以上	0	0.0%

常勤換算数 (H28. 4. 1 現在) (n=24) ※無回答 3

常勤換算数	事業所数	構成比
0～2.5 人未満	0	0.0%
2.5～3 人未満	6	25.0%
3～5 人未満	13	54.2%
5～10 人未満	5	20.8%
10 人以上	0	0.0%

平成 28 年度の看護職員就業状況及び離職率

H28. 4. 1 職員総数(人)	H29. 3. 31 職員総数(人)	平均職員数(人) (a)	退職者総数(人) (b)	離職率 (b/a)
178	185	181.5	29	16.0%

5) 湘南東部地区 (回答数 : 35 事業所、回収率 : 85.4%)

開設年数 (H29. 4. 1 現在) (n=35)

開設年数	事業所数	構成比
1 年未満	3	8.6%
1 年～3 年未満	7	20.0%
3 年～5 年未満	4	11.4%
5 年～10 年未満	8	22.9%
10 年以上	13	37.1%

実人員数 (H28. 4. 1 現在) (n=32)

実人員数	事業所数	構成比
5 人未満	8	25.0%
5～10 人未満	16	50.0%
10～15 人未満	7	21.9%
15～20 人未満	0	0.0%
20 人以上	1	3.1%

常勤換算数 (H28. 4. 1 現在) (n=30) ※無回答 2

常勤換算数	事業所数	構成比
0～2.5 人未満	1	3.3%
2.5～3 人未満	5	16.7%
3～5 人未満	10	33.3%
5～10 人未満	13	43.3%
10 人以上	1	3.3%

平成 28 年度の看護職員就業状況及び離職率

H28. 4. 1 職員総数(人)	H29. 3. 31 職員総数(人)	平均職員数(人) (a)	退職者総数(人) (b)	離職率 (b/a)
236	243	239.5	40	16.7%

6) 湘南西部地区 (回答数 : 27 事業所、回収率 : 73.0%)

開設年数 (H29. 4. 1 現在) (n=27)

開設年数	事業所数	構成比
1 年未満	3	11.1%
1 年～3 年未満	4	14.8%
3 年～5 年未満	4	14.8%
5 年～10 年未満	4	14.8%
10 年以上	12	44.4%

実人員数 (H28. 4. 1 現在) (n=24)

実人員数	事業所数	構成比
5 人未満	3	12.5%
5～10 人未満	17	70.8%
10～15 人未満	3	12.5%
15～20 人未満	1	4.2%
20 人以上	0	0.0%

常勤換算数 (H28. 4. 1 現在) (n=23) ※無回答 1

常勤換算数	事業所数	構成比
0～2.5 人未満	0	0.0%
2.5～3 人未満	2	8.7%
3～5 人未満	10	43.5%
5～10 人未満	10	43.5%
10 人以上	1	4.3%

平成 28 年度の看護職員就業状況及び離職率

H28. 4. 1 職員総数(人)	H29. 3. 31 職員総数(人)	平均職員数(人) (a)	退職者総数(人) (b)	離職率 (b/a)
188	183	185.5	31	16.7%

7) 県央地区 (回答数 : 37 事業所、回収率 : 74.0%)

開設年数 (H29. 4. 1 現在) (n=37)

開設年数	事業所数	構成比
1 年未満	6	16.2%
1 年～3 年未満	7	18.9%
3 年～5 年未満	5	13.5%
5 年～10 年未満	5	13.5%
10 年以上	14	37.8%

実人員数 (H28. 4. 1 現在) (n=31)

実人員数	事業所数	構成比
5 人未満	11	35.5%
5～10 人未満	14	45.2%
10～15 人未満	5	16.1%
15～20 人未満	0	0.0%
20 人以上	1	3.2%

常勤換算数 (H28. 4. 1 現在) (n=27) ※無回答 4

常勤換算数	事業所数	構成比
0～2.5 人未満	0	0.0%
2.5～3 人未満	6	22.2%
3～5 人未満	13	48.1%
5～10 人未満	8	29.6%
10 人以上	0	0.0%

平成 28 年度の看護職員就業状況及び離職率

H28. 4. 1 職員総数(人)	H29. 3. 31 職員総数(人)	平均職員数(人) (a)	退職者総数(人) (b)	離職率 (b/a)
195	196	195.5	32	16.4%

8) 県西地区 (回答数: 20 事業所、回収率: 83.3%)

開設年数 (H29. 4. 1 現在) (n=20)

開設年数	事業所数	構成比
1 年未満	1	5.0%
1 年～3 年未満	4	20.0%
3 年～5 年未満	2	10.0%
5 年～10 年未満	3	15.0%
10 年以上	10	50.0%

実人員数 (H28. 4. 1 現在) (n=19)

実人員数	事業所数	構成比
5 人未満	7	36.8%
5～10 人未満	10	52.6%
10～15 人未満	2	10.5%
15～20 人未満	0	0.0%
20 人以上	0	0.0%

常勤換算数 (H28. 4. 1 現在) (n=16) ※無回答 3

常勤換算数	事業所数	構成比
0～2.5 人未満	1	6.3%
2.5～3 人未満	4	25.0%
3～5 人未満	7	43.8%
5～10 人未満	4	25.0%
10 人以上	0	0.0%

平成 28 年度の看護職員就業状況及び離職率

H28. 4. 1 職員総数(人)	H29. 3. 31 職員総数(人)	平均職員数(人) (a)	退職者総数(人) (b)	離職率 (b/a)
115	123	119	18	15.1%

5 職種別就業者数

1) 平成 28 年 4 月 1 日現在の看護職員数

単位: (人)

	保健師	助産師	看護師	准看護師	合計
常勤	38	0	1,408	69	1,515
非常勤	24	3	1,156	68	1,251
合計	62	3	2,564	137	2,766

2) 平成 29 年 3 月 31 日現在の看護職員数

単位: (人)

	保健師	助産師	看護師	准看護師	合計
常勤	40	0	1,484	55	1,579
非常勤	23	4	1,234	66	1,327
合計	63	4	2,718	121	2,906

6 採用者数

1) 平成 28 年度中の採用者数 (採用者総数 667 人)

単位：(人)

	雇用形態	保健師	助産師	看護師	准看護師	合計	
他施設からの 転職	常勤	4	0	289	11	304	519
	非常勤	3	1	196	15	215	
未就業者の 入職	常勤	0	0	34	1	35	148
	非常勤	1	0	106	6	113	

2) 未就業者の採用に至るまでの未就業期間 (図 1)

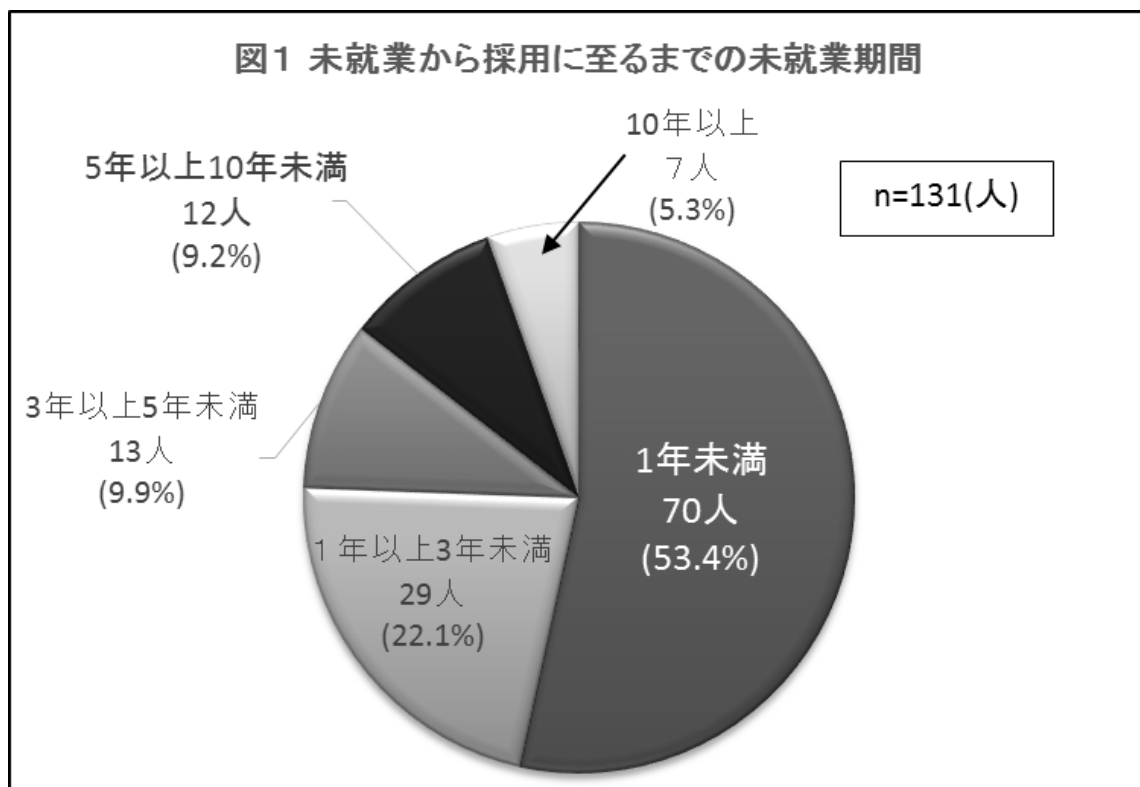
※ 未就業からの採用者のうち回答のあった 131 人について

単位：(人)

	1 年未満	1 年以上 3 年未満	3 年以上 5 年未満	5 年以上 10 年未満	10 年以上	合計
人数	70	29	13	12	7	131
割合 (%)	(53.4%)	(22.1%)	(9.9%)	(9.2%)	(5.3%)	

3) 平成 28 年度の 1 事業所当たりの採用者数と人数別の事業所数 (n = 399)

採用 人数 区分	0 人	1 人	2 人	3 人	4 人	5 人	6 人	7 人	8 人	9 人	10 人	11 人	計
事業 所数	111	110	84	50	16	12	7	5	1	1	1	1	399
割合 (%)	27.8	27.6	21.1	12.5	4.0	3.0	1.8	1.3	0.3	0.3	0.3	0.3	



7 退職者数

1) 平成 28 年度中の退職者総数

単位：(人)

雇用形態	保健師	助産師	看護師	准看護師	合計	
常勤	2	0	218	12	232	464
非常勤	3	0	205	24	232	

2) 平成 28 年度の 1 事業所当たりの退職者数と人数別の事業所数 (n=399) 単位：(事業所)

退職人数 区分	0人	1人	2人	3人	4人	5人	6人	7人	9人	11人	計
事業所数	163	109	73	29	15	7	0	1	1	1	399
割合 (%)	40.6	27.1	18.3	7.3	3.8	2.0	0.0	0.5	0.3	0.3	

3) 退職後の状況 (n=464)

単位：(人)

看護職として 転職	看護職以外に 転職	就業予定なし	休職中	その他 (不明・無回答含む)
251 (54.1%)	12 (2.6%)	60 (12.9%)	6 (1.3%)	135 (29.1%)



「看護職として転職」の内訳 (n=251)

単位：(人)

ST		ST 以外		その他 (不明・無回答含む)
県内	県外	県内	県外	
75 (29.9%)	13 (5.2%)	122 (48.6%)	17 (6.8%)	24 (9.6%)

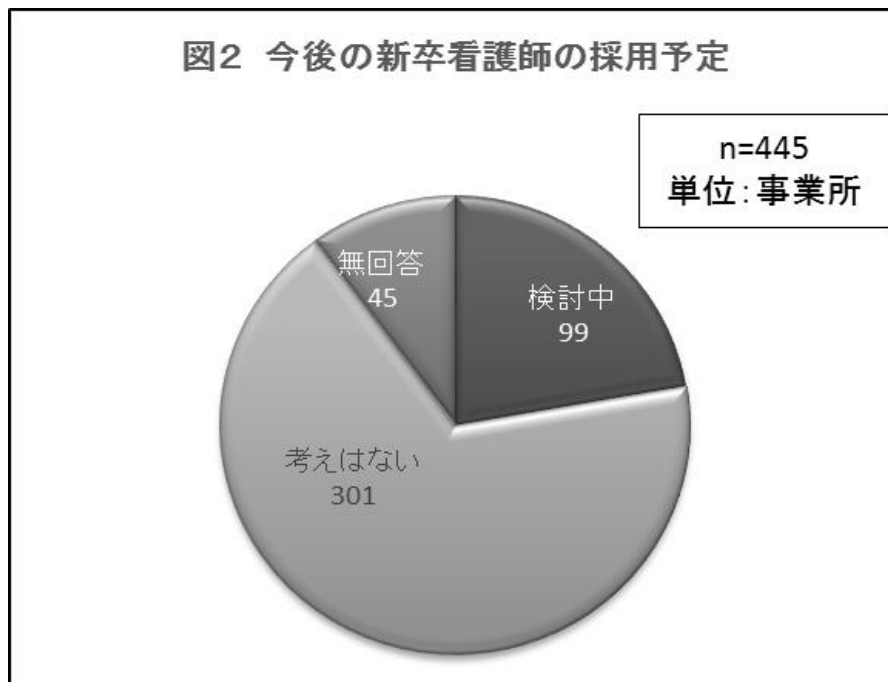
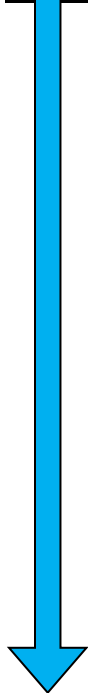
8 新卒者の採用について

1) 平成 29 年度の新卒者の採用状況 (n=445) 単位:(事業所)

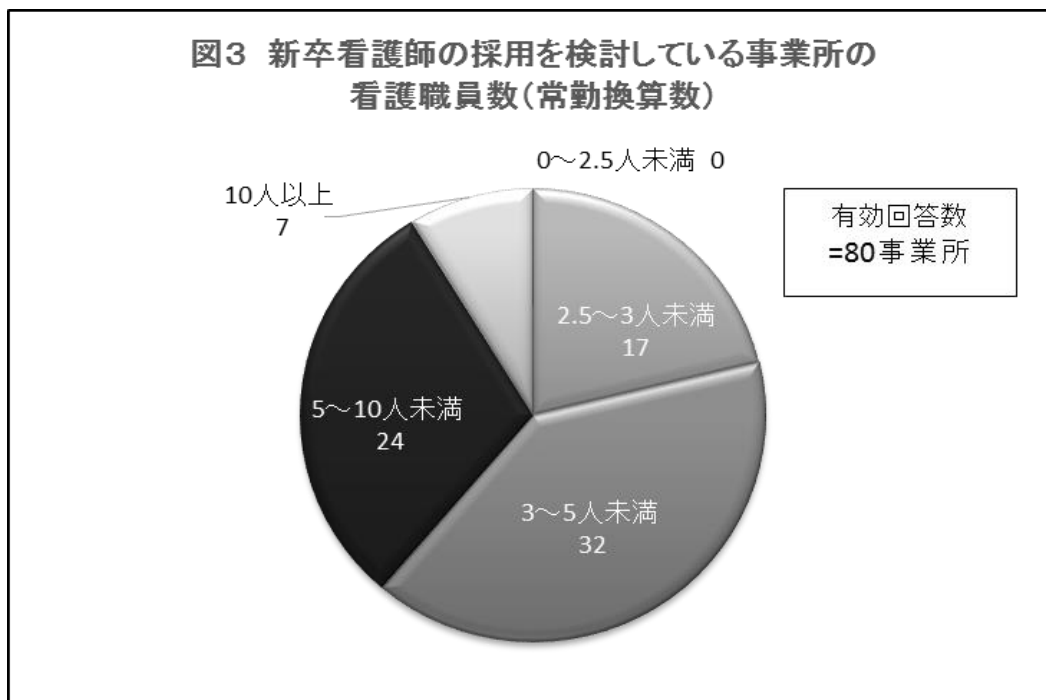
あり	なし	無回答
3 (0.7%)	434 (97.5%)	8 (1.8%)

2) 今後の採用予定(図2) (n=445) 単位:(事業所)

検討中	考えはない	無回答
99 (22.2%)	301 (67.6%)	45 (10.1%)



2) で“検討中”と回答した事業所の看護職員数(常勤換算数)(図3)



9 看護師の特定行為について

1) 特定行為研修制度について (n=445) 単位:(事業所)

知っている	知らない	無回答
395 (88.8%)	48 (10.8%)	2 (0.4%)

2) 平成28年度研修修了者の有無 (n=445) 単位:(事業所)

いる	いない	無回答
1 (0.2%)	392 (88.1%)	52 (11.7%)

3) 平成29年度研修受講予定者 (n=445) 単位:(事業所)

いる	いない	無回答
1 (0.2%)	392 (88.1%)	52 (11.7%)

4) 今後の受講希望について (n=445) 単位:(事業所)

受講させたい	考えていない	無回答
135 (30.3%)	294 (66.1%)	16 (3.6%)

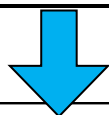


図5へ

図4 特定行為研修を受講させたい主な理由(複数回答)


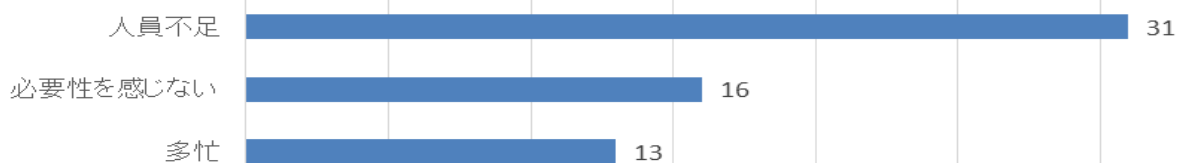


図5 特定行為研修の受講を考えていない主な理由(複数回答)



5) 特定行為研修の受講が困難な理由

対象: 445 施設

複数回答

	1. 受講期間中の人的補充がない	2. 受講料が高い	3. 場所が遠い	4. その他
回答数	391	169	111	60