

# 令和6年度ガンカモ類の生息調査の実施結果について

ガン類、カモ類及びハクチョウ類のガンカモ類は、冬期にシベリア、アラスカ、千島方面から我が国に渡来する代表的な冬鳥です。県では、ガンカモ類の冬期における生息状況を明らかにし、鳥獣保護行政に必要な資料とするため生息調査を実施しており、このたび調査結果を取りまとめましたのでお知らせします。なお、この調査は、昭和44年度以降、毎年1月中旬に全国一斉に行われており、今年度で56回目です。

## 1 調査日

令和7年1月5日(日曜日)～21日(火曜日)

## 2 調査内容及び方法

環境農政局緑政部自然環境保全課、各地域県政総合センター及び自然環境保全センターの職員並びに鳥獣保護管理員等が、県内各地に渡来しているガンカモ類について、種ごとの個体数をカウントした。調査に当たっては、双眼鏡、望遠鏡及び数取器を使用した。

## 3 調査地点数及び面積

県内の272か所(継続271か所、新規1か所、未調査3か所含まず)、約5,185.8haについて調査を実施した。うちガンカモ類が観察されたのは、177か所であった。

## 4 調査人員

82人(実人員)

## 5 観察数の状況

### (1) 観察された種と数

17種7,842羽(内訳:カモ類16種7,672羽、種不明141羽、ガン類1種14羽、種不明15羽)、前年比1,419羽減

<参考:昨年度>

17種9,261羽(内訳:カモ類17種9,096羽、種不明165羽)

### (2) 観察数の推移

ガンカモ類の過去10年間の観察数の推移をみると、7,000羽から14,000羽の間で推移している。近年はやや減少傾向にあり、前年度より1,400羽程度減少した。

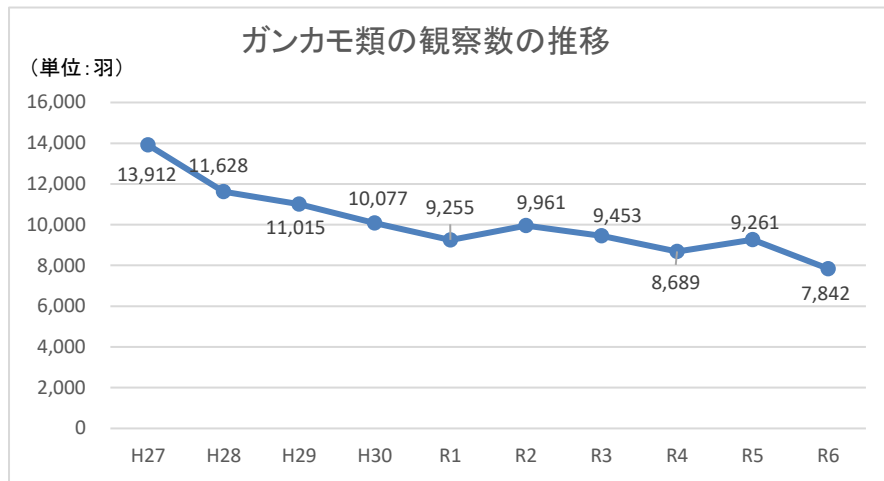


図1 ガンカモ類の観察数の推移

(3) 観察数の多かった種

観察数の多かった上位5種は、カルガモ 1,195羽、ホシハジロ 1,164羽、コガモ 1,056羽、マガモ 907羽、ヒドリガモ 904羽であった。次いで、キンクロハジロ 627羽、スズガモ 502羽、オシドリ 394羽であり、毎年順位に変動はあるものの、観察数の多い種に変化はない(図2~6)。

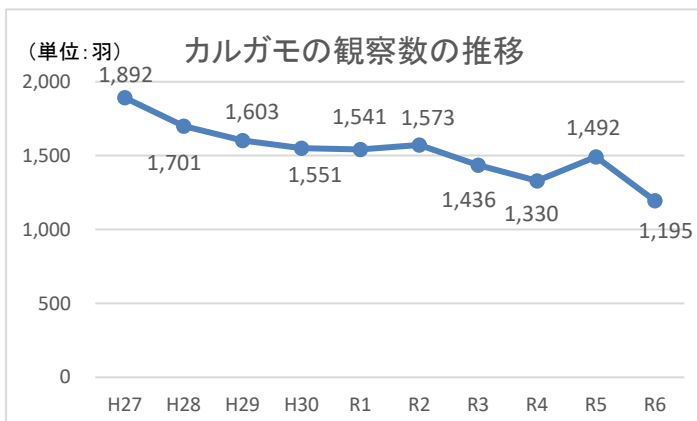


図2 カルガモの観察数の推移

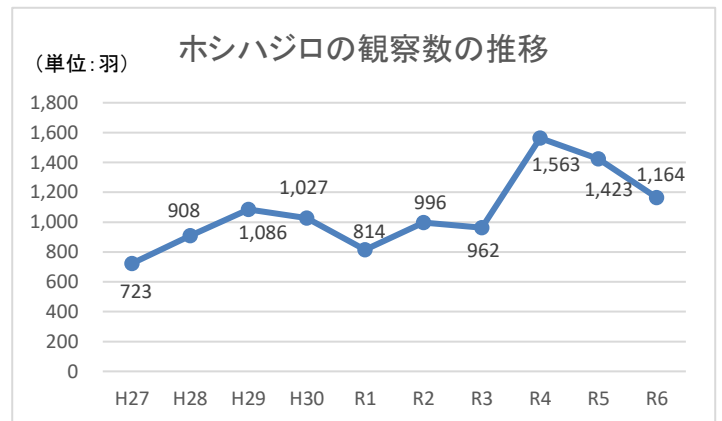


図3 ホシハジロの観察数の推移

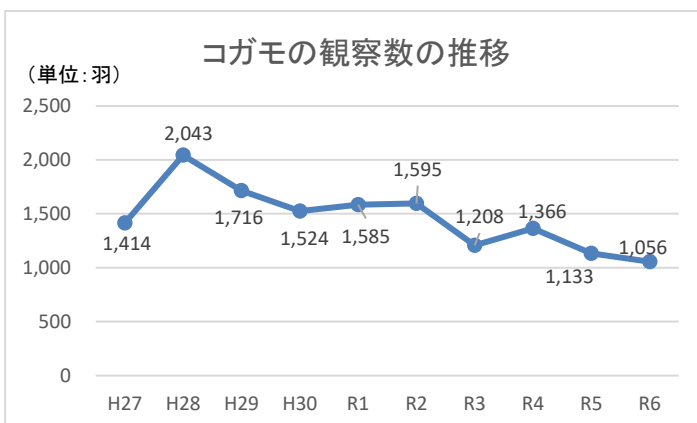


図4 コガモの観察数の推移

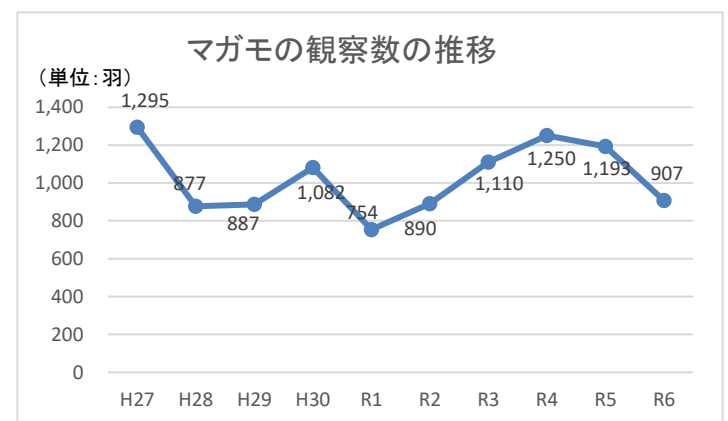


図5 マガモの観察数の推移

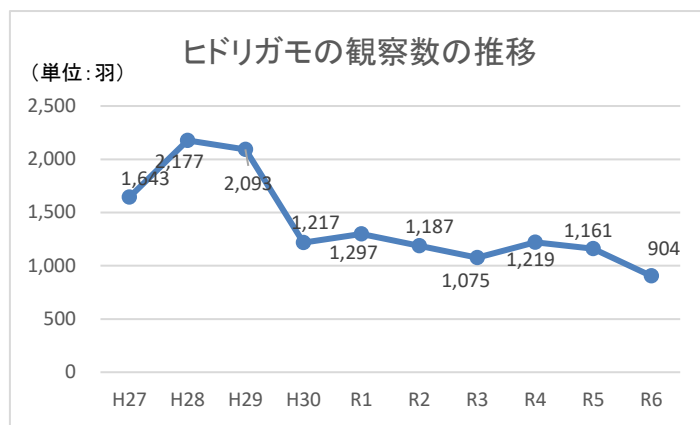


図6 ヒドリガモの観察数の推移

(4) 観察数の多かった調査地点(500羽以上)

なし

(5) 主要河川及び湖沼の観察数 ※( )内は、前年度調査の結果。以下同じ。

多摩川(川崎市)	10種 854羽(8種 773羽)
酒匂川(山北町～小田原市)	9種 525羽(7種 478羽)
相模川(相模原市～平塚市)	13種 608羽(9種 473羽)
鶴見川(横浜市)	8種 354羽(9種 401羽)
宮ヶ瀬湖(相模原市・清川村)	2種 263羽(4種 964羽)
津久井湖(相模原市)	4種 306羽(4種 368羽)
相模湖(相模原市)	4種 229羽(4種 309羽)
芦ノ湖(箱根町)	4種 149羽(5種 215羽)
丹沢湖(山北町)	2種 78羽(4種 373羽)
相模原沈澱池(相模原市)	5種 385羽(1種 294羽)

(6) 自然環境保全課及び各地域県政総合センター別集計

別表のとおり

令和6年度 ガンカモ類の生息調査・地区別集計表

(単位:羽)

		マガン	ガン 種類 不明	オ ンド リ	マ ガ モ	カ ル ガ モ	コ ガ モ	ヨ シ ガ モ	オ カ ヨ シ ガ モ	ヒ ド リ ガ モ	オ ナ ガ ガ モ	ハ シ ビ ロ ガ モ	ホ シ ハ ジ ロ	キ ン ク ロ ハ ジ ロ	ス ズ ガ モ	ク ロ ガ モ	ト モ エ ガ モ	ホ オ ジ ロ ガ モ	ウ ミ ア イ サ	カ ワ ア イ サ	ミ コ ア イ サ	ク ビ ワ キ ン ク ロ	カ モ 類 種 不 明	計
自然環境保全課	R5	0	0	63	125	294	329	49	140	715	115	54	437	313	406	0	3	0	0	0	0	1	41	3,085
	R6	0	0	31	85	355	279	43	206	517	63	47	682	426	442	0	31	0	0	0	0	0	3	3,210
	比較増減	0	0	△ 32	△ 40	61	△ 50	△ 6	66	△ 198	△ 52	△ 7	245	113	36	0	28	0	0	0	0	△ 1	△ 38	125
横須賀三浦地域 県政総合センター	R5	0	0	0	132	37	0	0	0	92	37	14	288	23	0	0	0	0	0	0	0	0	6	629
	R6	0	0	26	79	32	6	0	0	99	40	11	54	37	26	0	0	0	0	0	0	0	2	412
	比較増減	0	0	26	△ 53	△ 5	6	0	0	7	3	△ 3	△ 234	14	26	0	0	0	0	0	0	0	△ 4	△ 217
県央地域県政 総合センター	R5	0	0	921	211	654	290	51	0	52	12	0	538	22	0	0	0	2	0	3	0	0	111	2,867
	R6	14	15	203	282	296	287	107	16	161	259	5	330	39	32			5		1			136	2,188
	比較増減	14	15	△ 718	71	△ 358	△ 3	56	16	109	247	5	△ 208	17	32	0	0	3	0	△ 2	0	0	25	△ 708
湘南地域県政 総合センター	R5	0	0	0	404	259	283	1	14	123	8	0	0	4	0	4	0	0	0	0	0	0	7	1,107
	R6	0	0	2	158	293	284	6	3	101	2	1	6	0	2	3	0	1	0	5	0	0	0	867
	比較増減	0	0	2	△ 246	34	1	5	△ 11	△ 22	△ 6	1	6	△ 4	2	△ 1	0	1	0	5	0	0	△ 7	△ 240
県西地域県政 総合センター	R5	0	0	281	321	248	231	0	24	179	4	0	160	106	0	0	0	11	0	8	0	0	0	1,573
	R6	0	0	132	303	219	200	42	10	26	0	6	92	125	0	0	0	9	0	1	0	0	0	1,165
	比較増減	0	0	△ 149	△ 18	△ 29	△ 31	42	△ 14	△ 153	△ 4	6	△ 68	19	0	0	0	△ 2	0	△ 7	0	0	0	△ 408
合 計	R5	0	0	1,265	1,193	1,492	1,133	101	178	1,161	176	68	1,423	468	406	4	3	13	0	11	0	1	165	9,261
	R6	14	15	394	907	1,195	1,056	198	235	904	364	70	1,164	627	502	3	31	15	0	7	0	0	141	7,842
	比較増減	14	15	△ 871	△ 286	△ 297	△ 77	97	57	△ 257	188	2	△ 259	159	96	△ 1	28	2	0	△ 4	0	△ 1	△ 24	△ 1,448