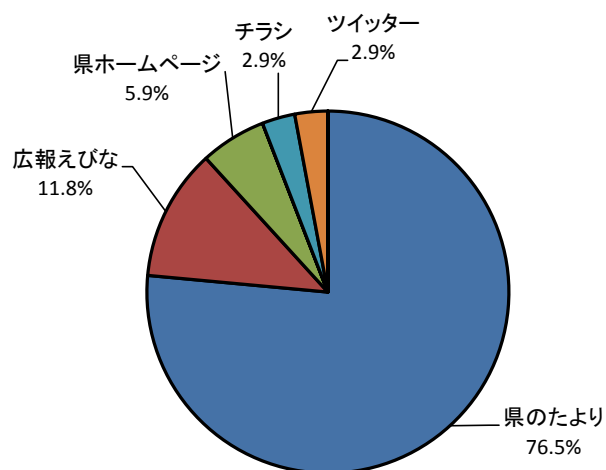


平成 29 年度第 10 回かながわ食の安全・安心基礎講座
アンケート集計結果

参加者数	34 人
アンケート回収枚数	34 枚 (回収率 100%)

問 1 本日の講座を、何でお知りになりましたか。あてはまるものを 1 つ選び、番号に○をつけてください。

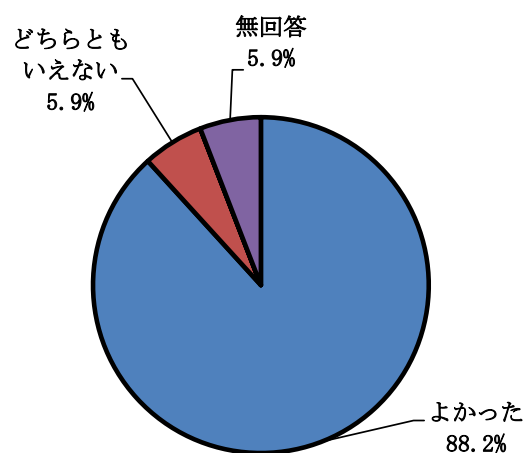
1	県のたより	26 人
2	広報えびな	4 人
3	県ホームページ	2 人
4	関東厚生局ホームページ	0 人
5	チラシ	1 人
6	ツイッター	1 人
7	その他	0 人
	無回答	0 人



開催情報の入手先

問 2 本日の講座はいかがでしたか。あてはまるものを 1 つ選び、番号に○をつけてください。

1	よかった	30 人
2	どちらともいえない	2 人
3	よくなかった	0 人
	無回答	2 人



講座の評価

☆講座について、良かったもの、悪かったもの、具体的なご意見、ご感想などご記入ください。

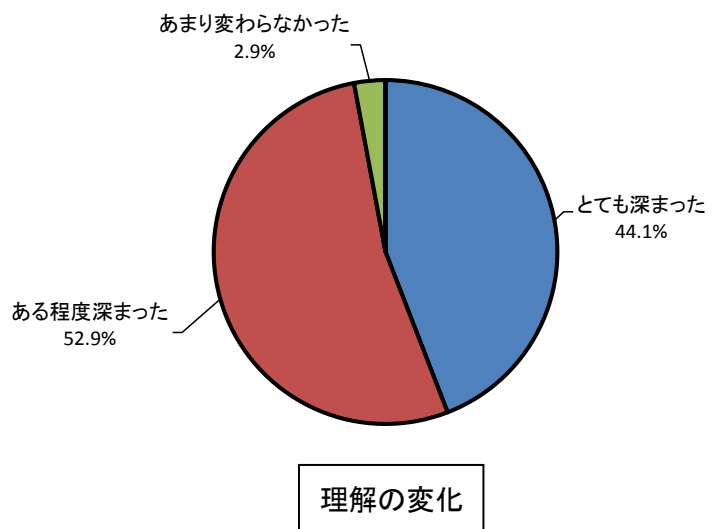
() 内は同意見等数

- ・施設見学時の説明がわかりやすかった。
- ・工場見学は地元企業や商品への理解が深まり、良かった。講義は二つあわせると時間が長く感じた。

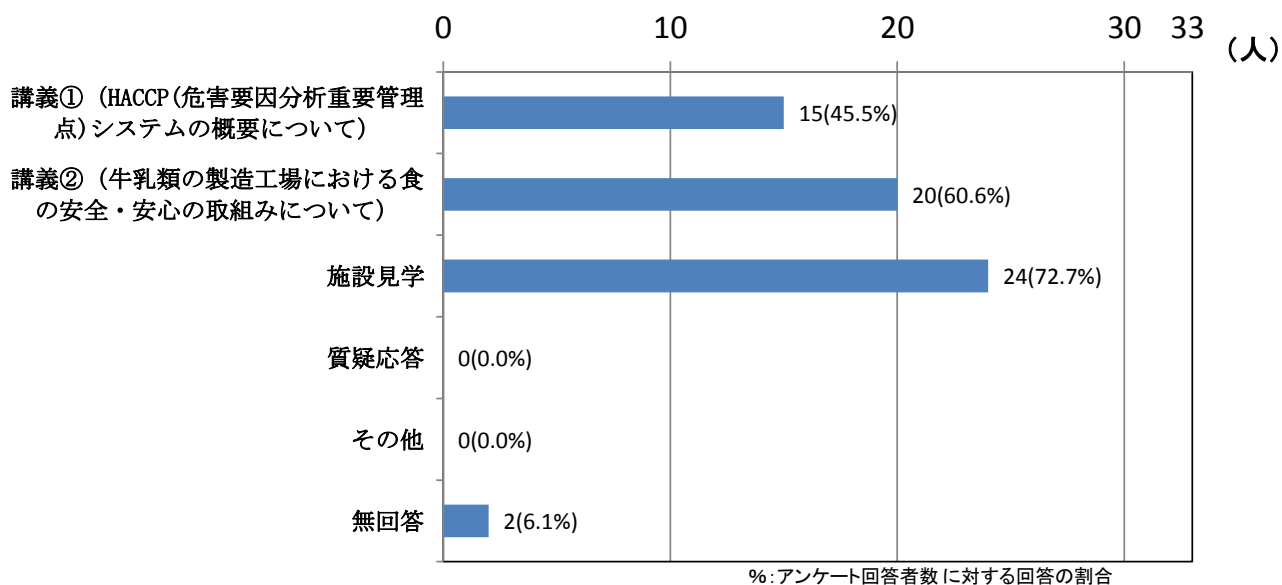
- ・工場見学では詳しく説明していただき非常に分かりやすく、良かった。HACCP システムに関しては、ある程度知識がある人向けの説明に感じた。
- ・HACCP について理解できました。メグミルクの講師の方の思いが伝わってきて、ファンになりました。
- ・工場はとても衛生的で、生産スピードが速いことに驚いた。HACCP の説明は、メリハリがあると、よりしっかりと頭に入ると思う。
- ・実際に見学して、説明を受けて知識を得ることができました。大変有意義な時間でした。
- ・工場に関する講義と見学の説明が分かりやすくすばらしかったです。安心できる会社だと思いました。HACCP に関する講義は、相手を意識して説明してほしいです。
- ・牛乳、ヨーグルト等の製造工程がよく理解できました。また、機械化が進んでおり感心しました。(2)
- ・牛乳が製造されるラインを実際に見学することができてよかった。
- ・時間がオーバーしてしまったのは良くない。施設見学はとても良かった。
- ・HACCP についての講義は分かりづらかった。
- ・CCP の管理を厳格に実施されていることに感心した。また、施設内の色による区域分け等、すばらしく感じた。
- ・知らなかったことが分かった。時間が足りない。(2)
- ・衛生面に十分気をつけて製品を作られているので、雪印製品は安心していただけるなと思いました。(3)
- ・何気なく飲んでいた商品について、色々とお教えていただき、これから楽しく買い物ができそうです。
- ・HACCP は初めて聞いた単語でわかりづらかったが、品質管理に気をつかわれているということは理解できました。

問3 本日の講座を受講前と比べると、HACCP システムや、食品工場における衛生管理についての理解は深まりましたか。

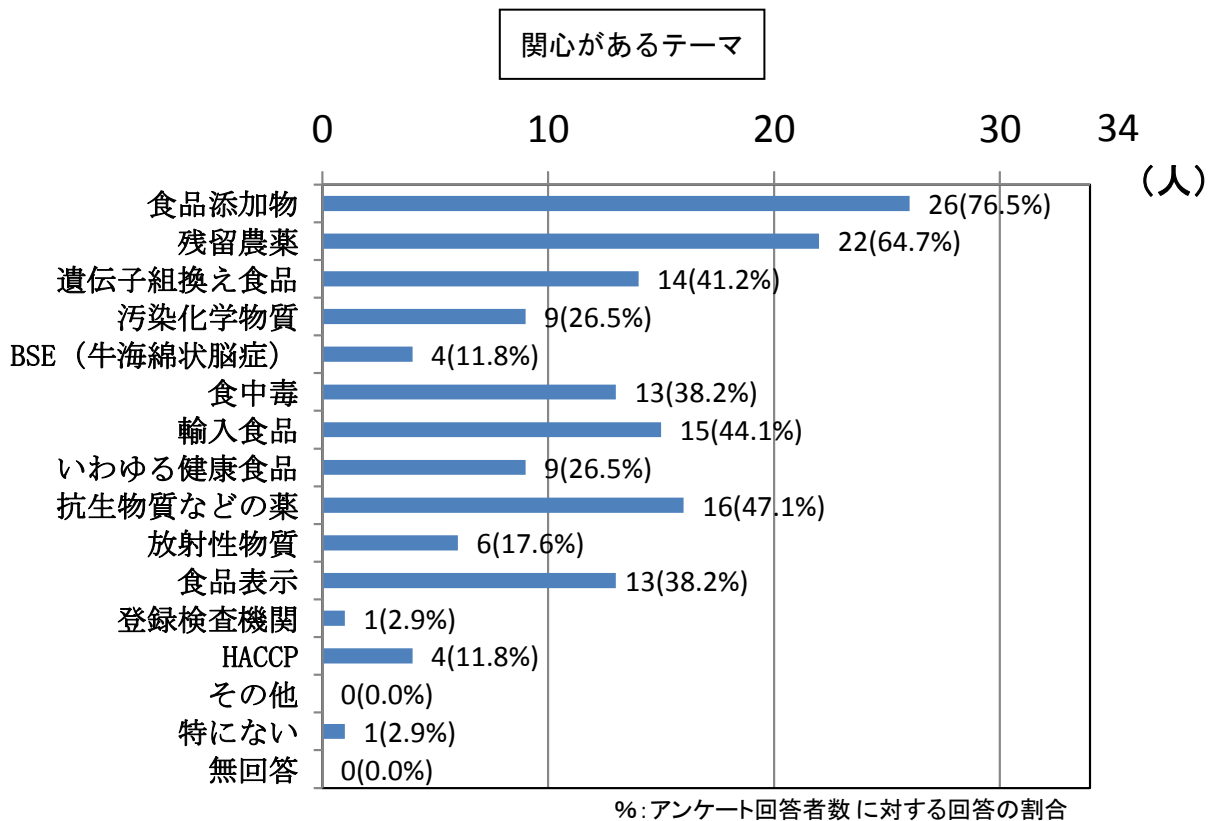
1	とても深まった	15 人
2	ある程度深まった	18 人
3	あまり変わらなかった	1 人
4	分からない	0 人
	無回答	0 人



問4 問3で「1 とても深まった」または「2 ある程度深まった」と回答した方にお尋ねします。理解が深まったのは、本日の講座のどの内容によるものですか。番号に○をつけてください。（複数回答可能）



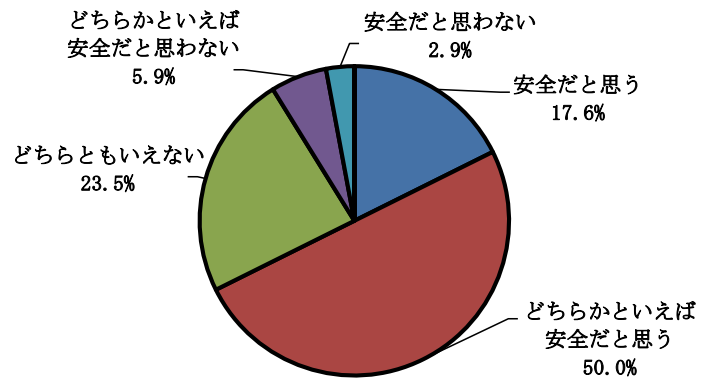
問5 食の安全・安心に関することからについて関心があるものは何ですか。次の中からあてはまるものをすべて選んでください。



問6 現在、流通している食品は安全だと思いますか。次の中からあてはまるものを1つ選び、番号に○をつけてください

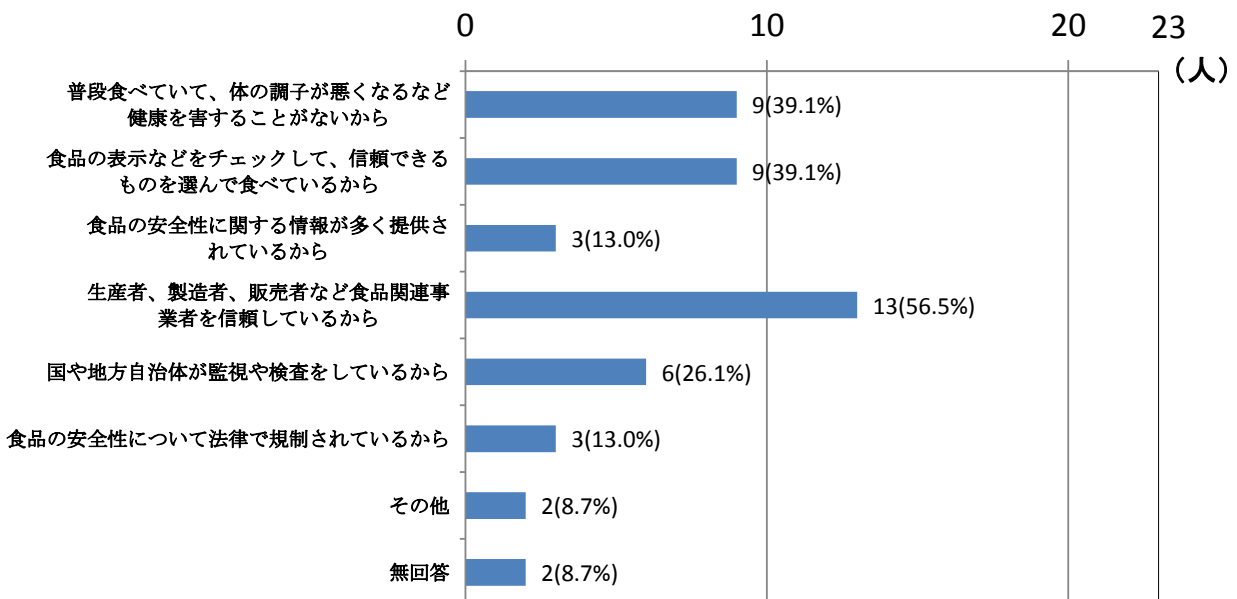
- | | |
|--------------------|-----|
| 1 安全だと思う | 6人 |
| 2 どちらかといえば安全だと思う | 17人 |
| 3 どちらともいえない | 8人 |
| 4 どちらかといえば安全だと思わない | 2人 |
| 5 安全だと思わない | 1人 |
| 6 わからない | 0人 |
| 無回答 | 0人 |

流通している食品は安全か



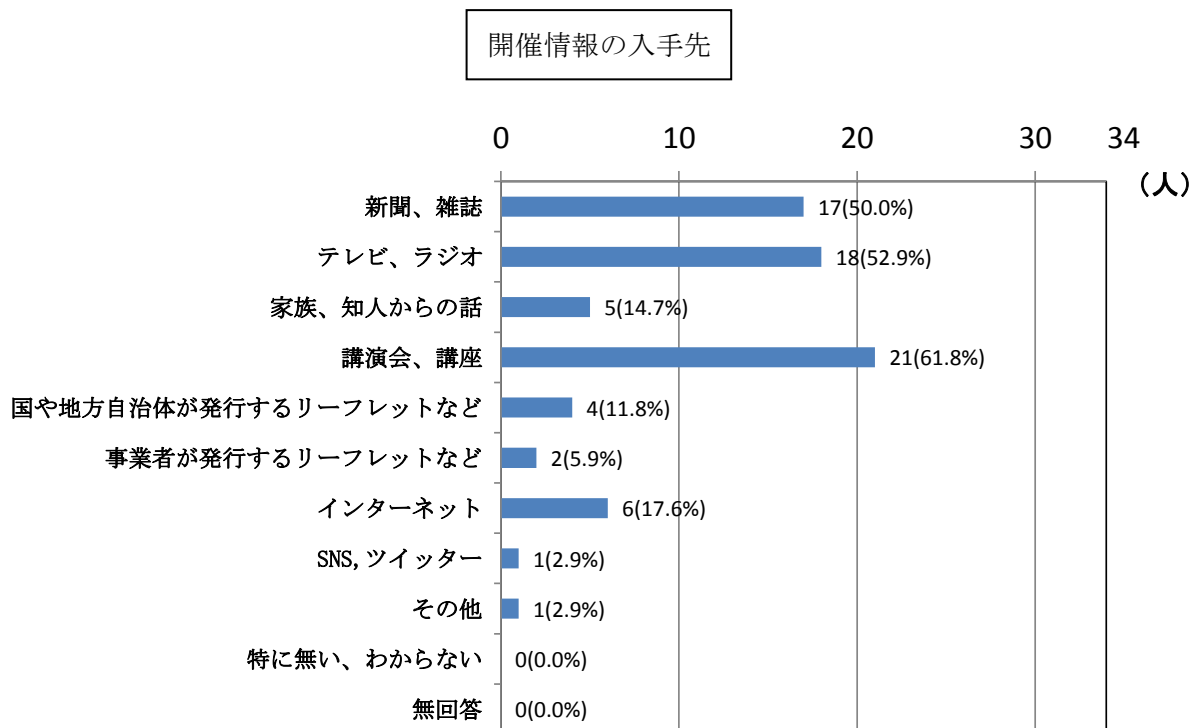
問7 問6で「1、2（安全だと思う）」と回答した方にお尋ねします。安全だと思う理由は何ですか。次の中からあてはまるものをすべて選んでください。

安全だと思う理由



%: アンケート回答者数に対する回答の割合

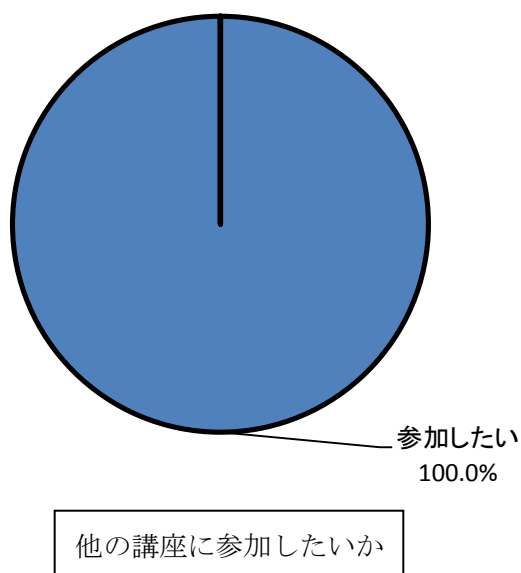
問8 食の安全・安心に関する情報を得やすい手段は何ですか。次の中からあてはまるものをすべて選んでください。



%: アンケート回答者数に対する回答の割合

問9 このような講座にまた参加してみたいですか。あてはまるものを1つ選び、番号に○をつけてください。

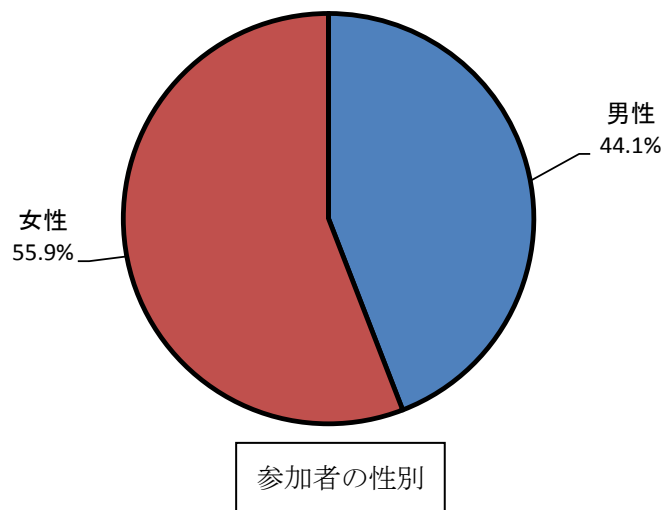
- | | |
|-------------|------|
| 1 参加したい | 34 人 |
| 2 参加したくない | 0 人 |
| 3 どちらともいえない | 0 人 |
| 無回答 | 0 人 |



問 10 さしつかえなければご記入ください。

(1) 性別

男性	15 人
女性	19 人
無回答	0 人



(2) 年代

10代	0 人
20代	1 人
30代	0 人
40代	1 人
50代	5 人
60代	14 人
70代	11 人
80代	1 人
無回答	1 人

