令和７年度決算説明資料

～グラフでみる決算～

目次

Ⅰ　一般会計・特別会計　歳入歳出決算額・・・・・・・・・・・・・・・・・・・・Ｐ１

１　一般会計　概要・・・・・・・・・・・・・・・・・・・・・・・・・・・・Ｐ２

（１）　予算現額及び歳入歳出決算額の推移・・・・・・・・・・・・・・・・Ｐ３

（２）　形式収支・実質収支・・・・・・・・・・・・・・・・・・・・・・・Ｐ４

（３）　実質収支額及び単年度収支額の推移・・・・・・・・・・・・・・・・Ｐ５

２　一般会計　歳入・・・・・・・・・・・・・・・・・・・・・・・・・・・Ｐ６

（１）　歳入決算額・・・・・・・・・・・・・・・・・・・・・・・・・・・Ｐ７

（２）　自主財源と依存財源・・・・・・・・・・・・・・・・・・・・・・・Ｐ８

（３）　財源別歳入決算額の推移・・・・・・・・・・・・・・・・・・・・・Ｐ９

（４）　県税決算額・・・・・・・・・・・・・・・・・・・・・・・・・・・Ｐ10

（５）　県税決算額の前年度対比・・・・・・・・・・・・・・・・・・・・・Ｐ11

（６）　県税収入の推移・・・・・・・・・・・・・・・・・・・・・・・・・Ｐ12

（７）　収入未済額の状況・・・・・・・・・・・・・・・・・・・・・・・・Ｐ13

（８）　個人県民税の収入未済額の推移・・・・・・・・・・・・・・・・・・Ｐ14

（９）　県税以外の主な歳入決算額・・・・・・・・・・・・・・・・・・・・Ｐ15

（１０）　県税以外の主な歳入決算額の増減理由・・・・・・・・・・・・・・Ｐ16

（１１）　県債の新規発行額の推移・・・・・・・・・・・・・・・・・・・・Ｐ17

（１２）　県債の年度末現在高の推移・・・・・・・・・・・・・・・・・・・Ｐ18

目次

3　一般会計　歳出・・・・・・・・・・・・・・・・・・・・・・・・・・・・P19
（1）　歳出決算額・・・・・・・・・・・・・・・・・・・・・・・・・・・P20
（2）　歳出決算額の推移・・・・・・・・・・・・・・・・・・・・・・・・P21
（3）　歳出決算額の推移の主な増減理由・・・・・・・・・・・・・・・・・P22
（4）　歳出決算額の款別内訳（総務費、民生費、教育費）・・・・・・・・・・P23～25
（5）　性質別決算額の状況・・・・・・・・・・・・・・・・・・・・・・・P26
（6）　職員数の推移・・・・・・・・・・・・・・・・・・・・・・・・・・P27
（7）　性質別決算額の推移・・・・・・・・・・・・・・・・・・・・・・・P28
4　特別会計・・・・・・・・・・・・・・・・・・・・・・・・・・・・・・P29
（1）　特別会計　一覧・・・・・・・・・・・・・・・・・・・・・・・・・P30
（2）　予算現額及び歳入歳出決算額の推移・・・・・・・・・・・・・・・・P31
（3）　会計別決算額（公債管理特別会計、地方消費税清算会計、国民健康保険事業会計）・P32～35
Ⅱ　財産の状況・・・・・・・・・・・・・・・・・・・・・・・・・・・・P36
1　財産の種類・・・・・・・・・・・・・・・・・・・・・・・・・・・・・P37
2　公有財産
（1）　公有財産の推移　（土地、建物、有価証券・出資による権利）　・・・・・・P38～40
（2）　その他の公有財産の状況　・・・・・・・・・・・・・・・・・・・・P41
3　物品の推移　・・・・・・・・・・・・・・・・・・・・・・・・・・・・P42
4　債権の推移　・・・・・・・・・・・・・・・・・・・・・・・・・・・・P43
5　基金
（1）　基金　一覧・・・・・・・・・・・・・・・・・・・・・・・・・・・P44
（2）　基金の状況・・・・・・・・・・・・・・・・・・・・・・・・・・・P45
（3）　主な基金の前年度対比・・・・・・・・・・・・・・・・・・・・・・P46

Ⅰ　一般会計・特別会計　歳入歳出決算額

1　一般会計　概要

（１）予算現額及び歳入歳出決算額の推移

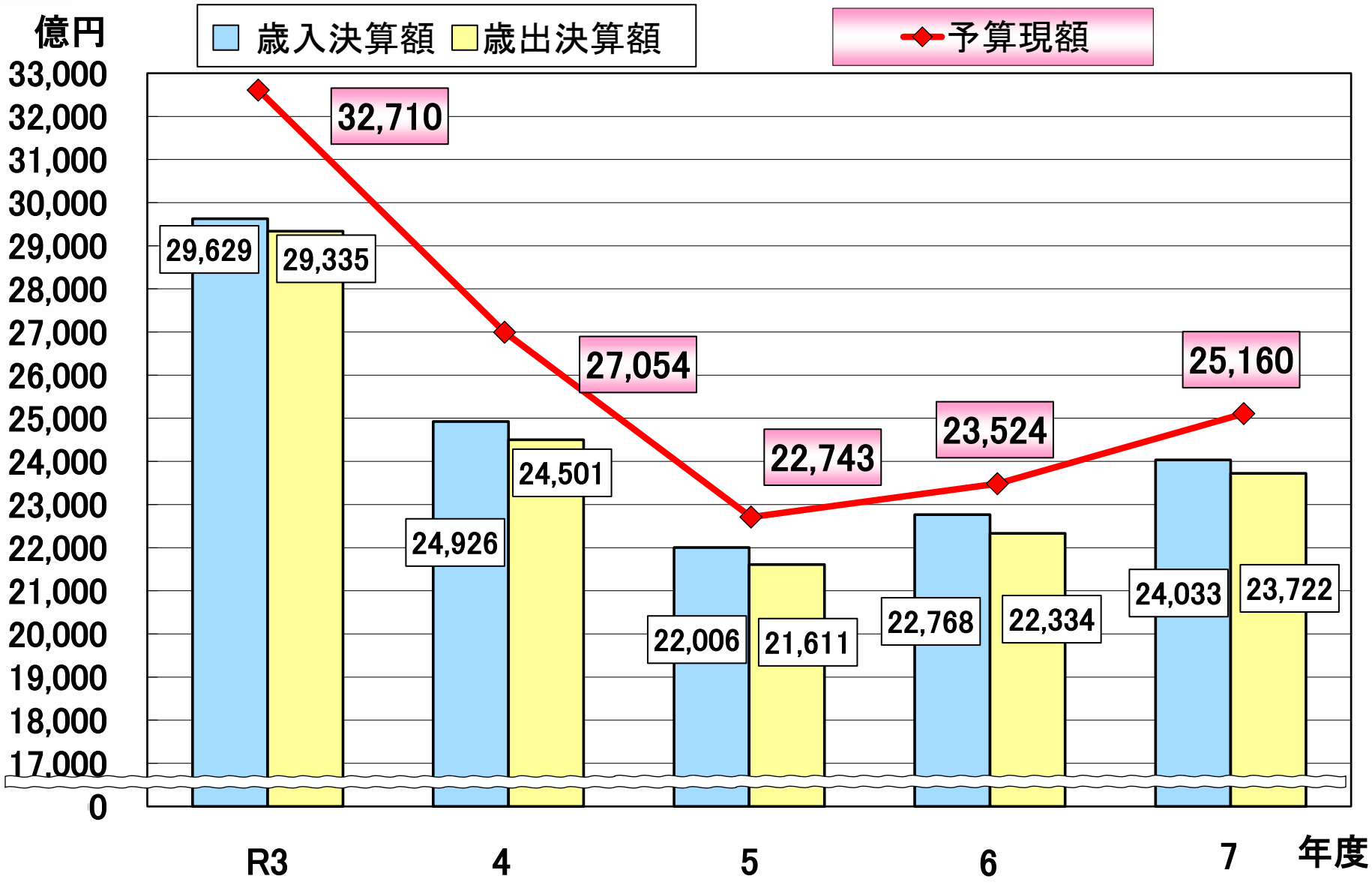

※億円未満切捨て表示

（２）形式収支・実質収支

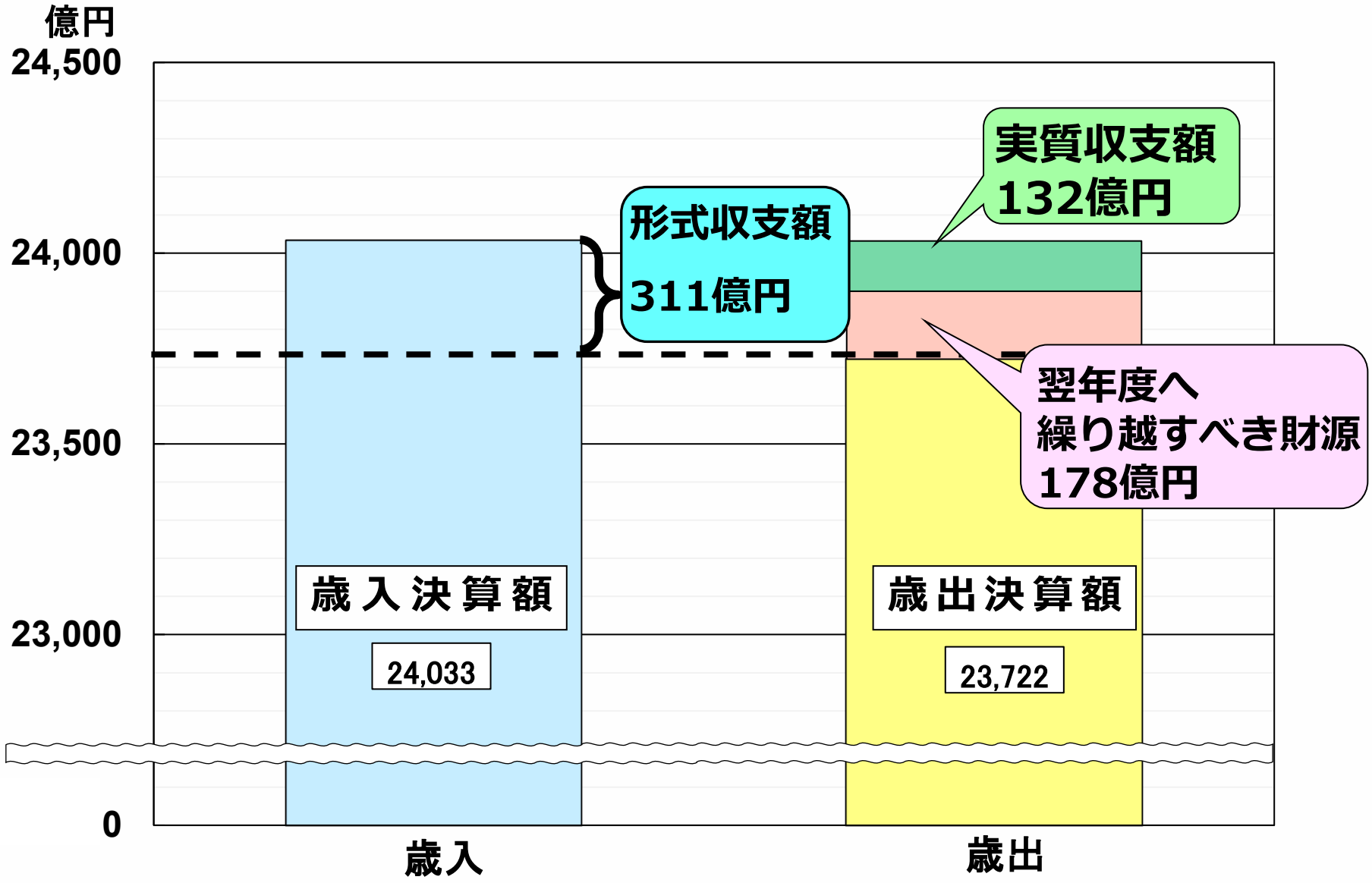

※億円未満切捨て表示

（３）実質収支額及び単年度収支額の推移

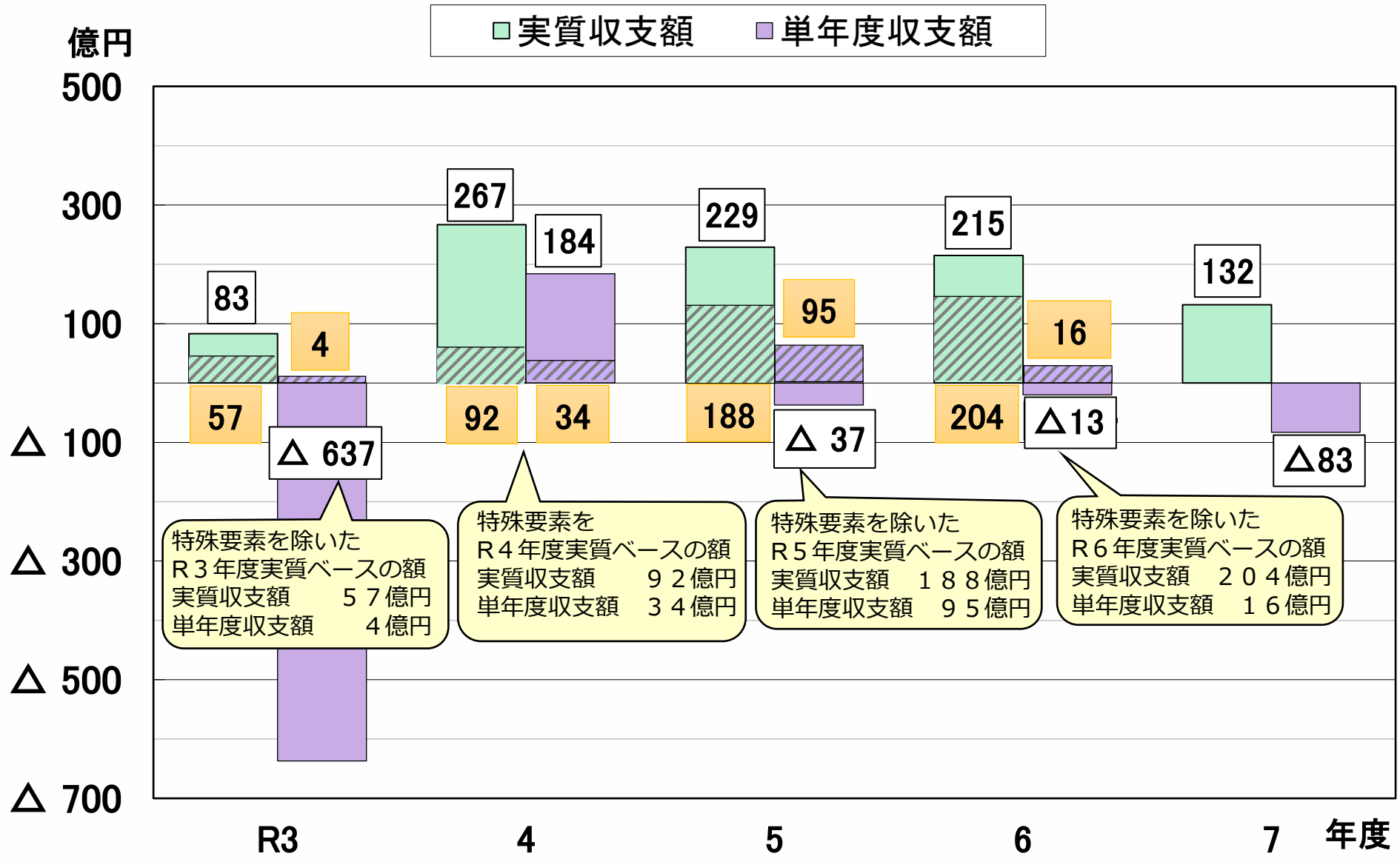

※億円未満切捨て表示、特殊要素については記者発表時点の決算見込みにおける数値

2　一般会計　歳入

（１）歳入決算額

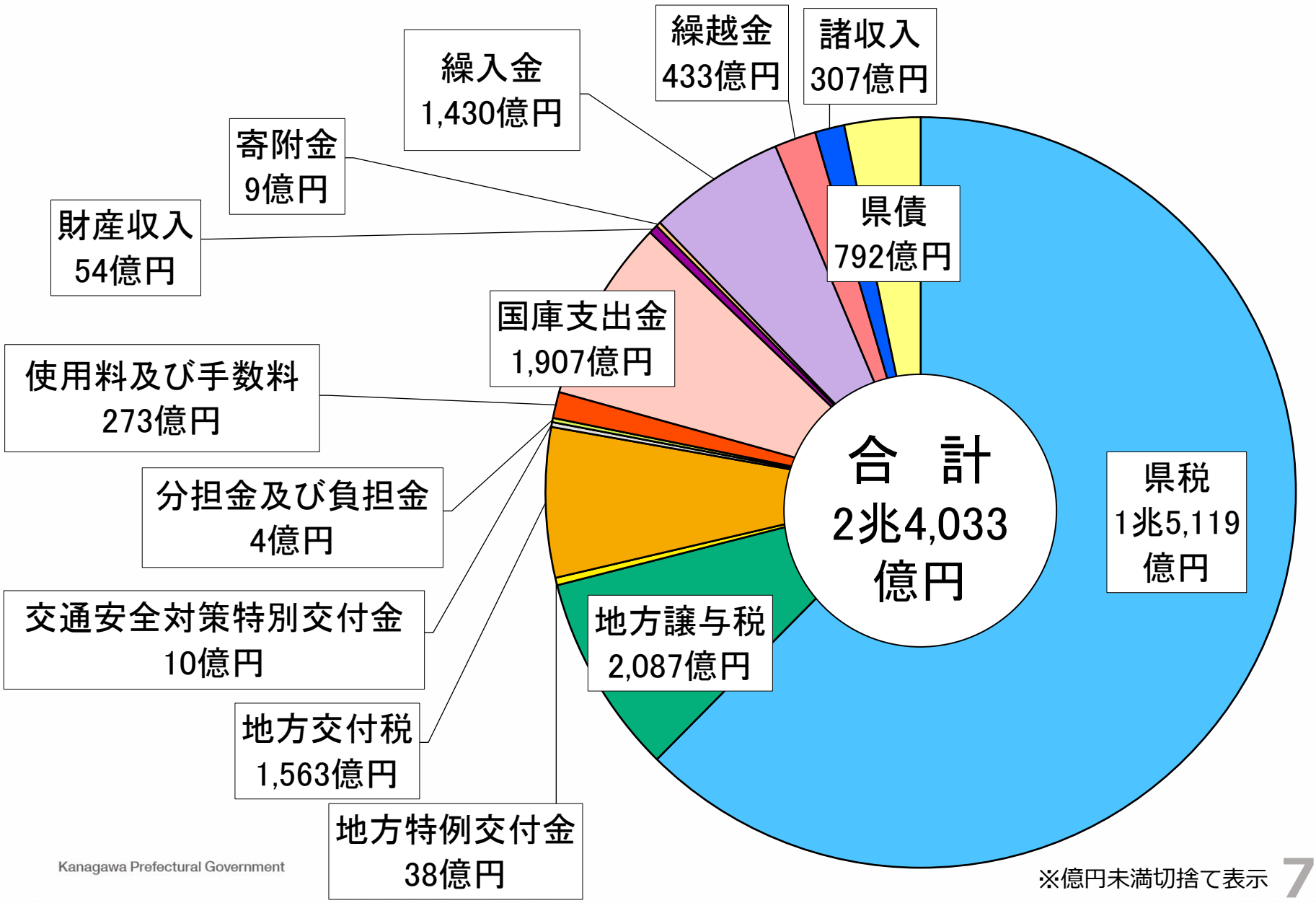

※億円未満切捨て表示

（２）自主財源と依存財源

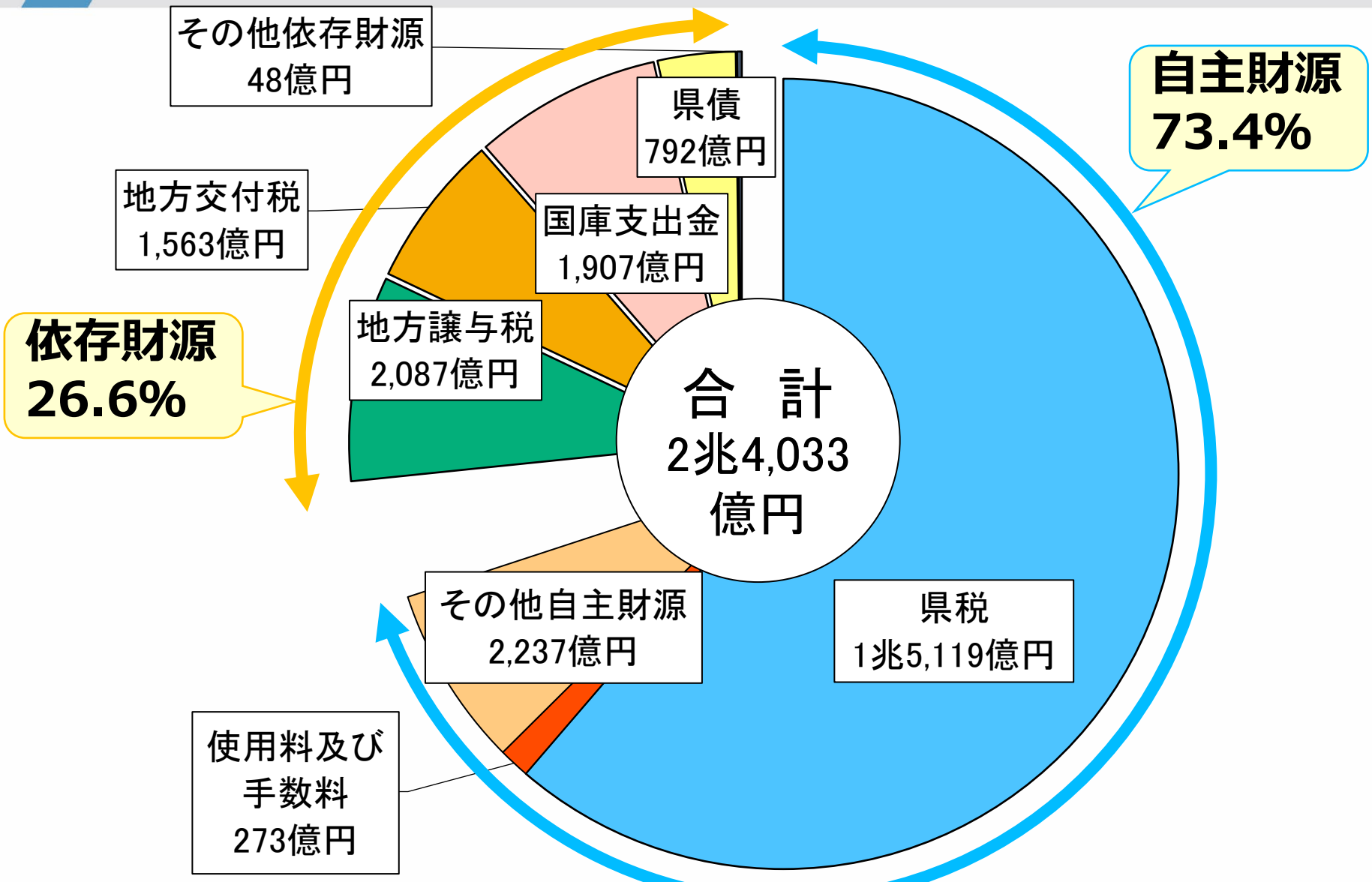

※金額は億円未満切捨て、割合は表示単位未満を四捨五入して表示

（３）財源別歳入決算額の推移

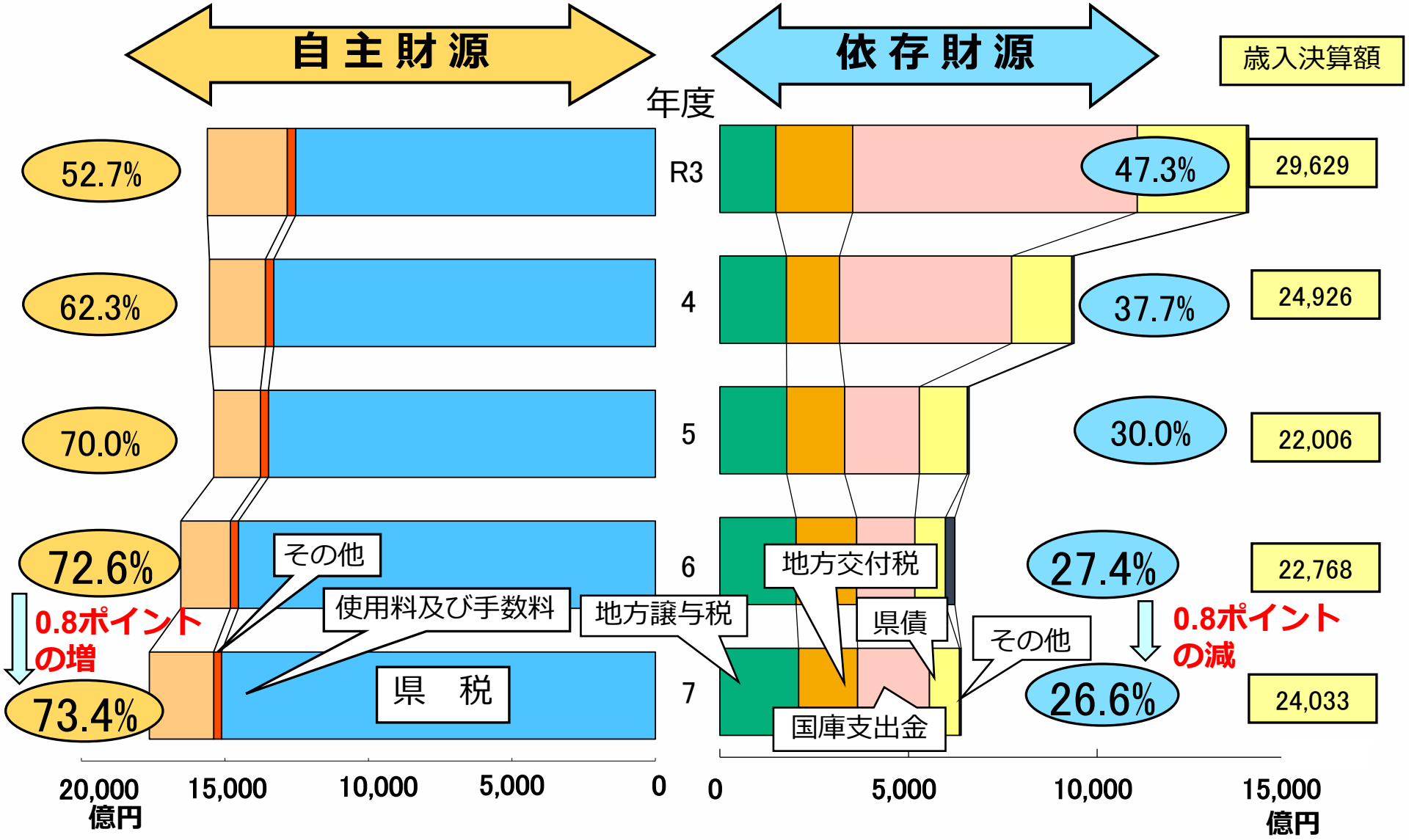

※金額は億円未満切捨て、割合は表示単位未満を四捨五入して表示

（４）県税決算額

当初予算額：１兆4,534億円
最終予算額：１兆5,147億円
決　算　額：１兆5,119億円

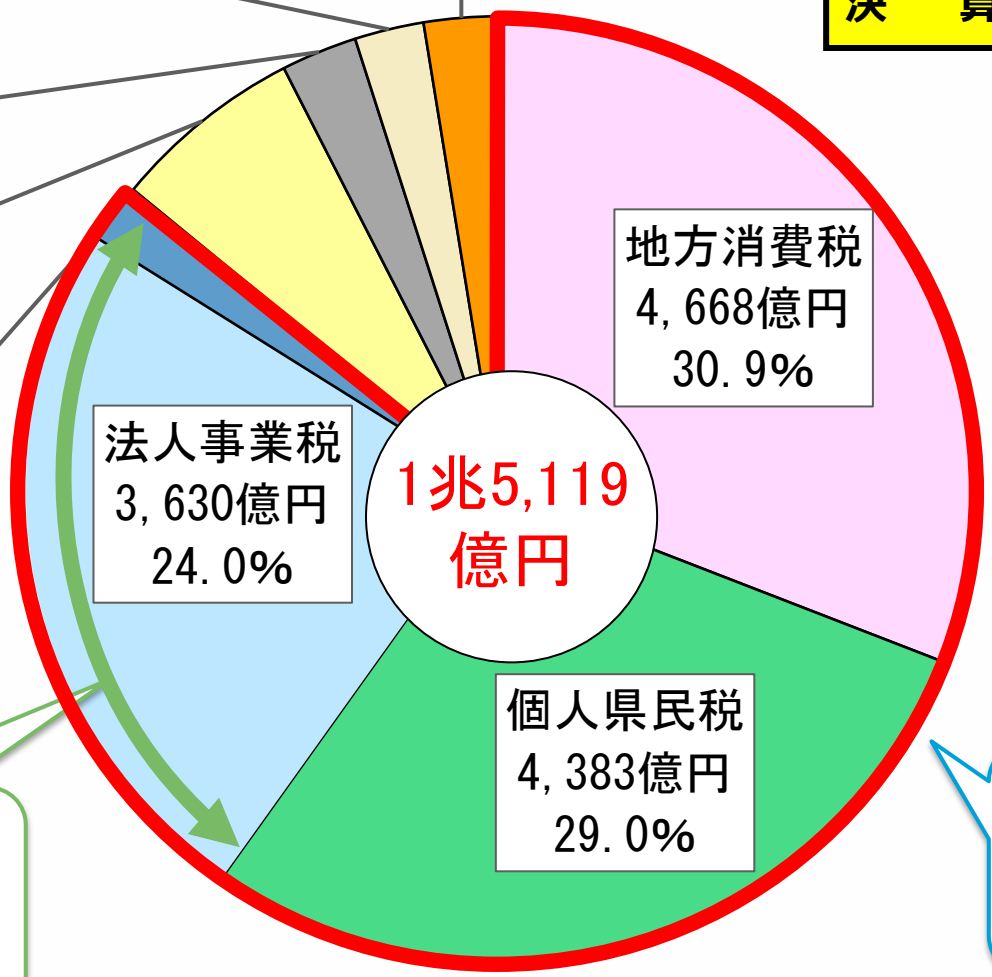

- 不動産取得税 357億円
- その他の税 388億円
- 軽油引取税 392億円
- 自動車税 989億円
- 法人県民税 307億円 2.0%
- 地方消費税 4,668億円 30.9%
- 法人事業税 3,630億円 24.0%
- 個人県民税 4,383億円 29.0%
- 法人二税 計3,938億円 **26.0%**

４つの税目で
８５％以上

※億円未満切捨て表示、割合は表示単位未満を四捨五入して表示

（５）県税決算額の前年度対比

令和７年度　１兆５,１１９億円
令和６年度　１兆４,５３３億円

＋　５８６億円

税　　目	対前年度増減	主な増減理由
個人県民税	＋４７６億円	・定額減税の終了に加え、賃上げなどによる個人所得の増加により増収となったことなどによる。
法人県民税 法人事業税	＋１７４億円	・７年３月期の上場企業の決算が、４期連続で最高益となったことなどによる。
地方消費税	▲１０２億円	・税制度上の仕組みにより、令和７年度の税収の一部が令和８年度にずれ込んだことなどによる。
そ　の　他	＋　３７億円	・県民税利子割が増収となったことなどによる。

※億円未満切捨て表示

（６）県税収入の推移

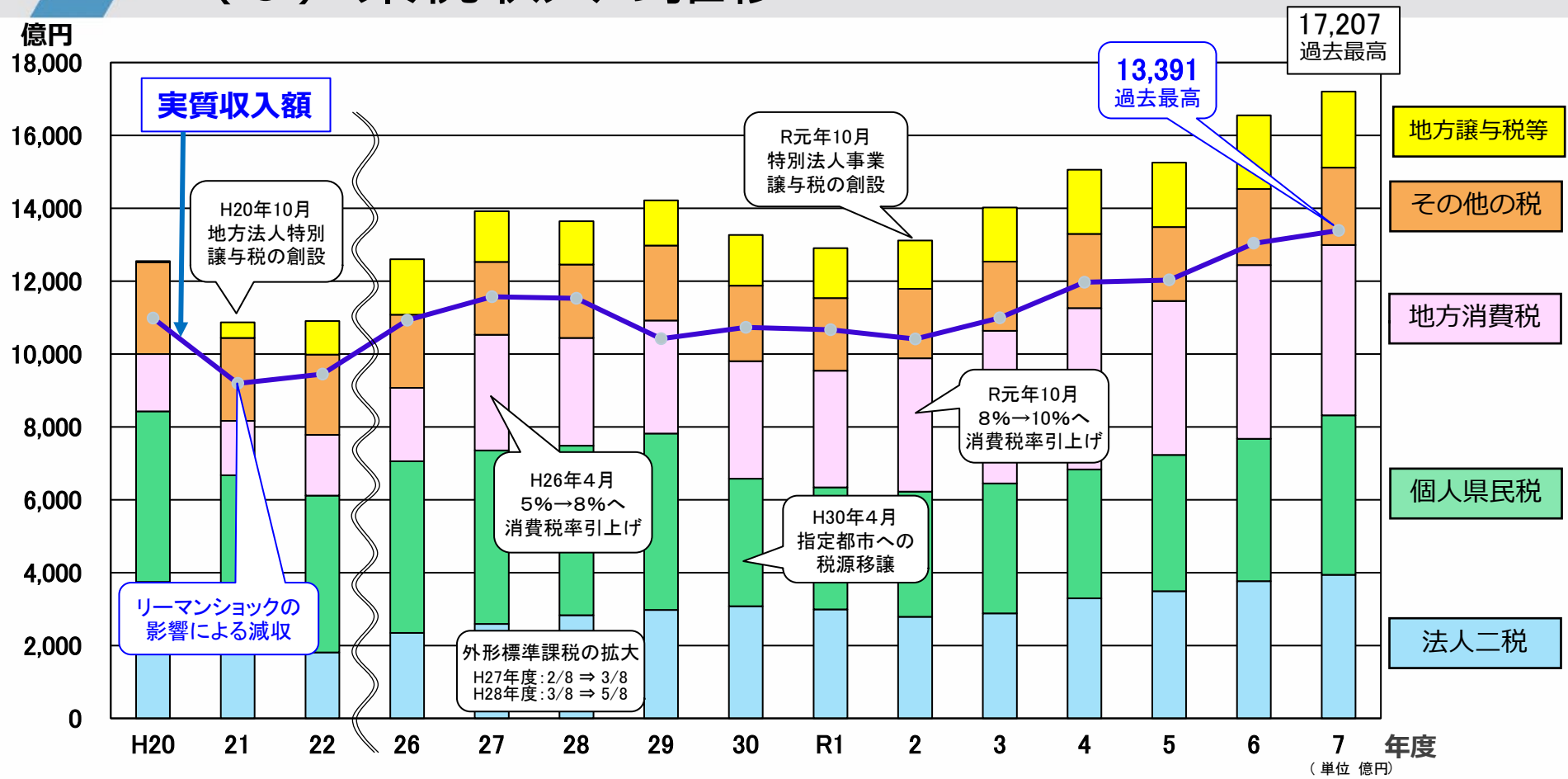

（単位 億円）

年度	H20	21	22	26	27	28	29	30	R1	2	3	4	5	6	7
県税 ①	12, 517	10, 440	9, 989	11, 082	12, 531	12, 455	12, 980	11, 876	11, 536	11, 792	12, 538	13, 299	13, 487	14, 533	15, 119
地方譲与税等 ②	31	433	915	1, 522	1, 387	1, 193	1, 238	1, 397	1, 372	1, 322	1, 487	1, 762	1, 769	2, 019	2, 087
県税＋地方譲与税等 ③（①＋②）	12, 548	10, 874	10, 904	12, 605	13, 919	13, 649	14, 219	13, 273	12, 908	13, 114	14, 026	15, 062	15, 257	16, 553	17, 207
税交付金等 ④	1, 562	1, 682	1, 452	1, 677	2, 346	2, 121	3, 797	2, 544	2, 240	2, 705	3, 034	3, 094	3, 224	3, 513	3, 815
実質収入額（③－④）	10, 985	9, 192	9, 451	10, 927	11, 572	11, 527	10, 422	10, 728	10, 668	10, 409	10, 992	11, 967	12, 032	13, 039	13, 391

※億円未満切捨て表示

（７）収入未済額の状況

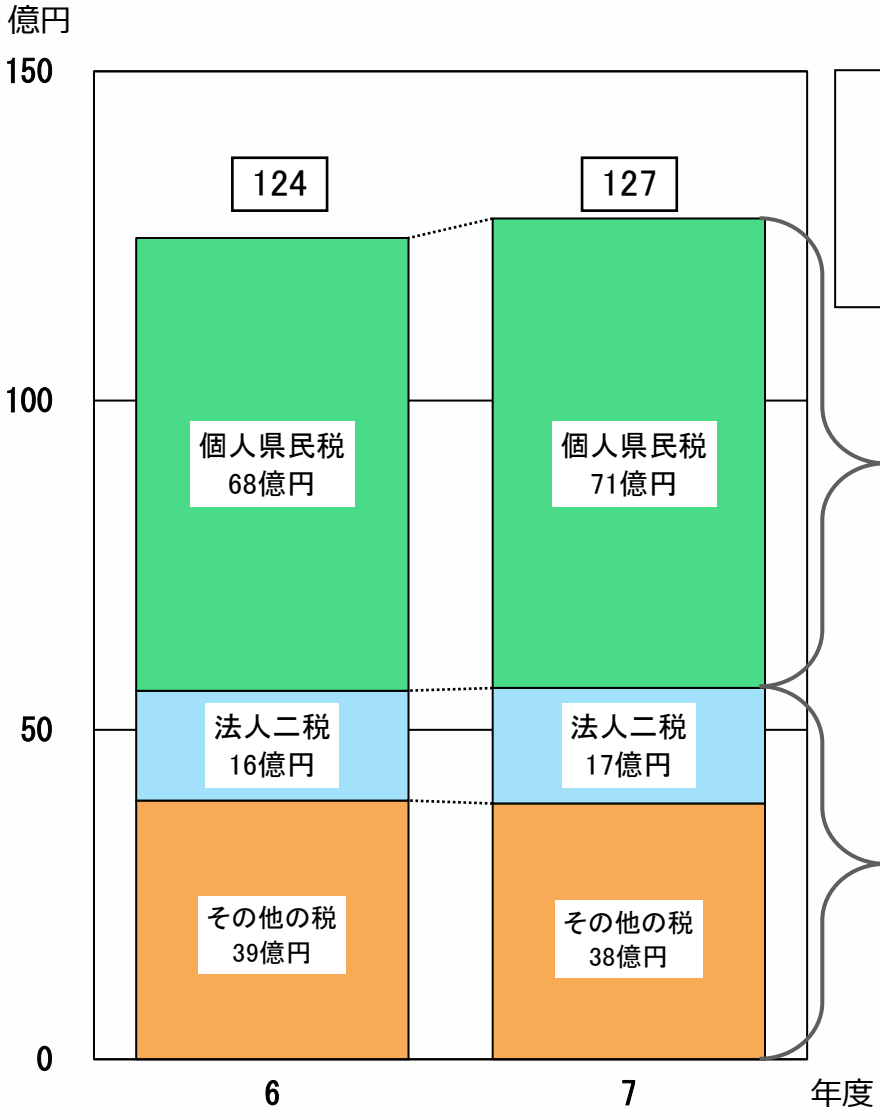

令和７年度　１２７億円

令和６年度　１２４億円

＋２億円

市町村が賦課徴収

県が賦課徴収

調定額が増加したことから、収入未済額も増加

※億円未満切捨て表示

（８）個人県民税の収入未済額の推移

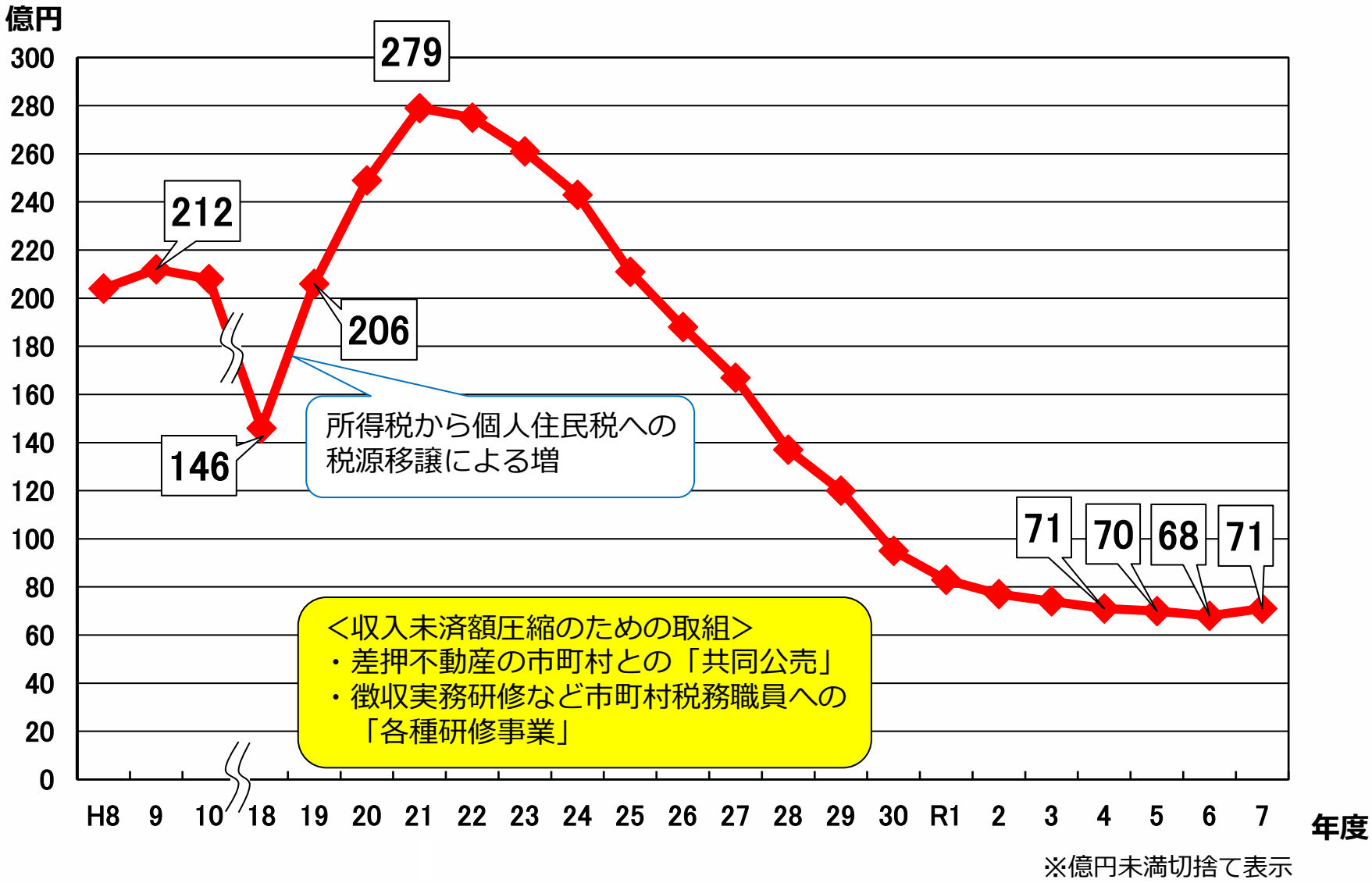

※億円未満切捨て表示

（９）県税以外の主な歳入決算額

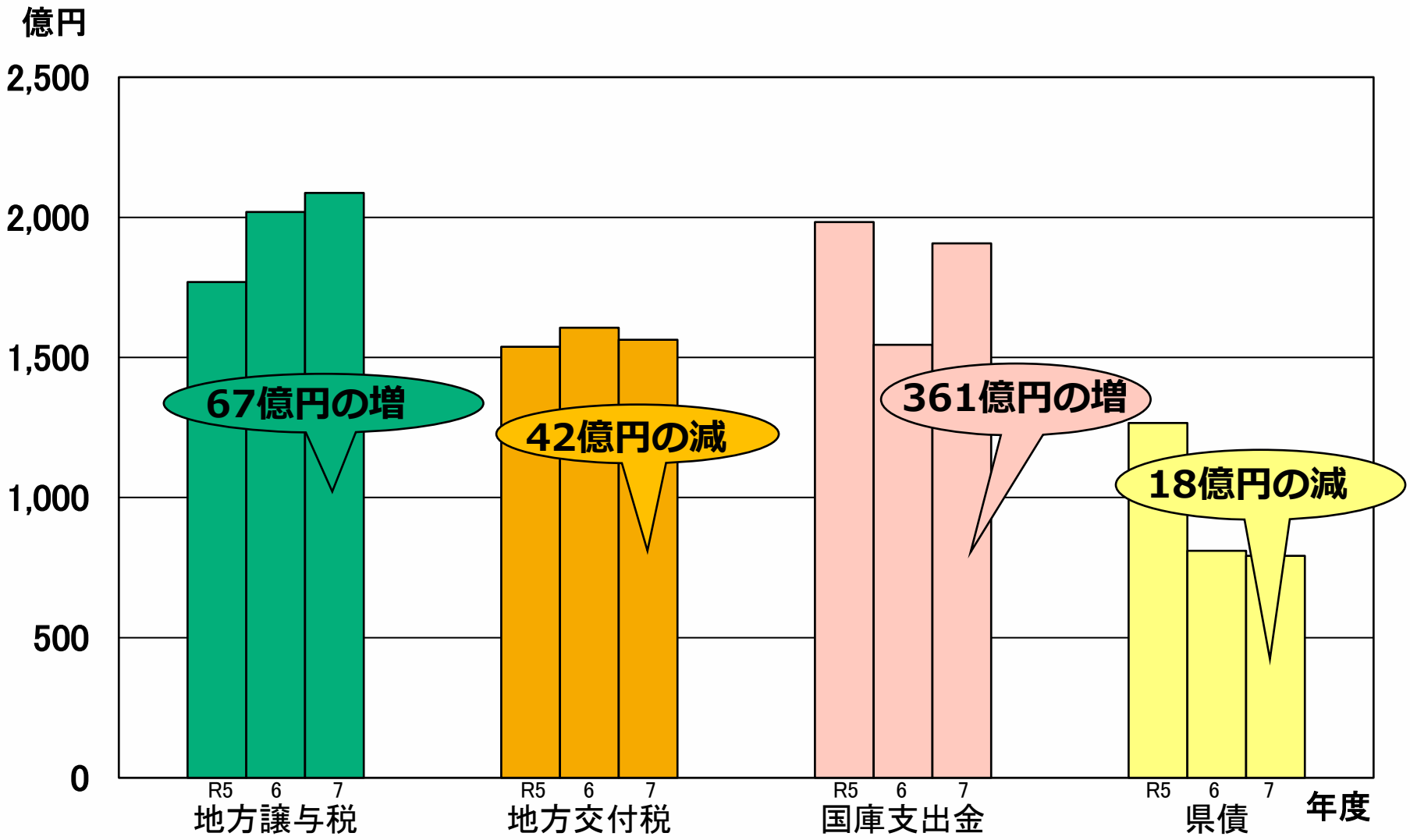

※億円未満切捨て表示

（10）県税以外の主な歳入決算額の増減理由

地方譲与税　67億円の増

企業収益が増加したことに伴い、国から配分される特別法人事業譲与税が増加したことなどによる

地方交付税　42億円の減

法人関係税の増収等により基準財政収入額が増となったことなどによる

国庫支出金　361億円の増

物価高騰対応重点支援地方創生臨時交付金の増などによる

県債　18億円の減

臨時財政対策債の減などによる

※億円未満切捨て表示

（11）県債の新規発行額の推移

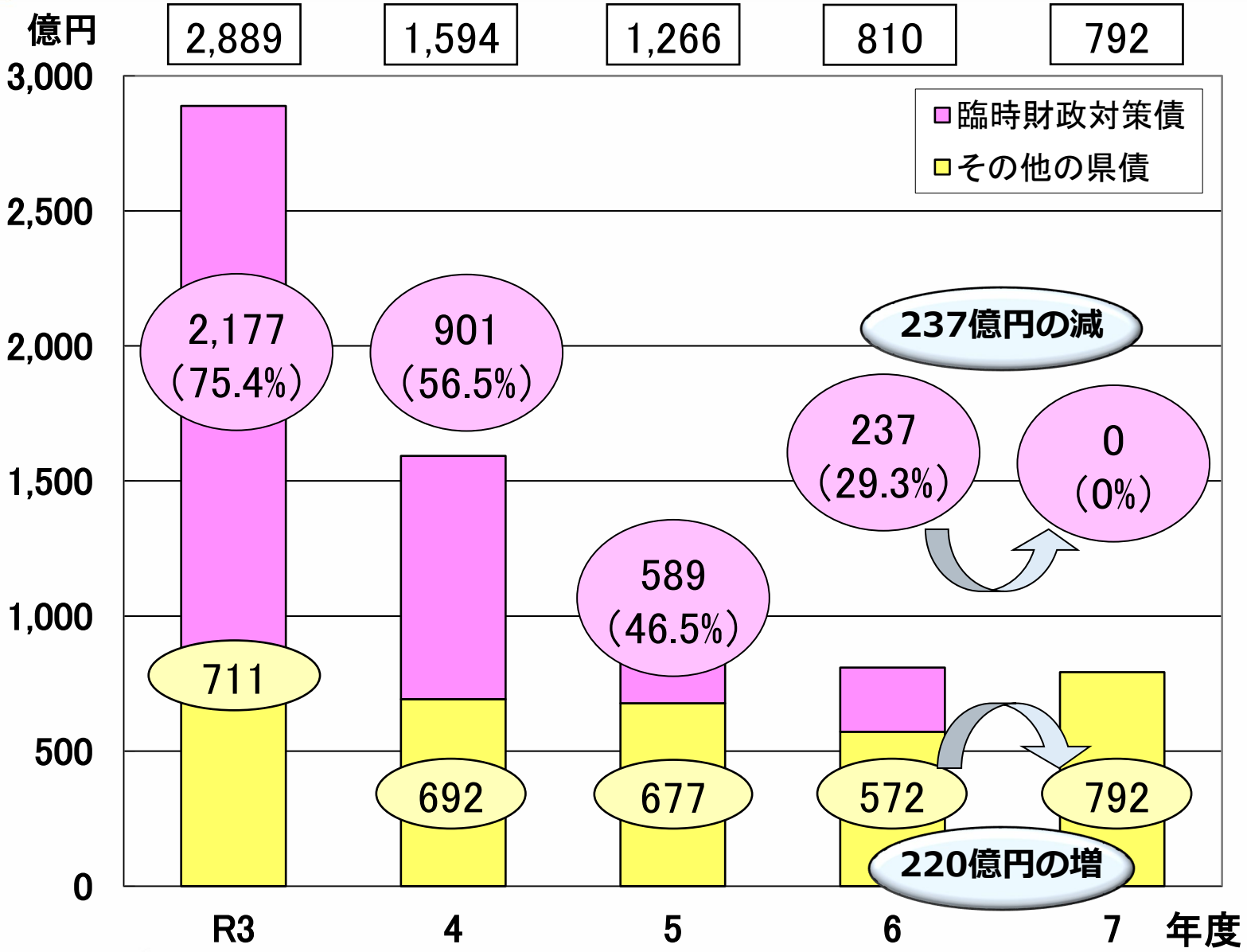

※金額は億円未満切捨て、割合は表示単位未満を四捨五入して表示

（12）県債の年度末現在高の推移

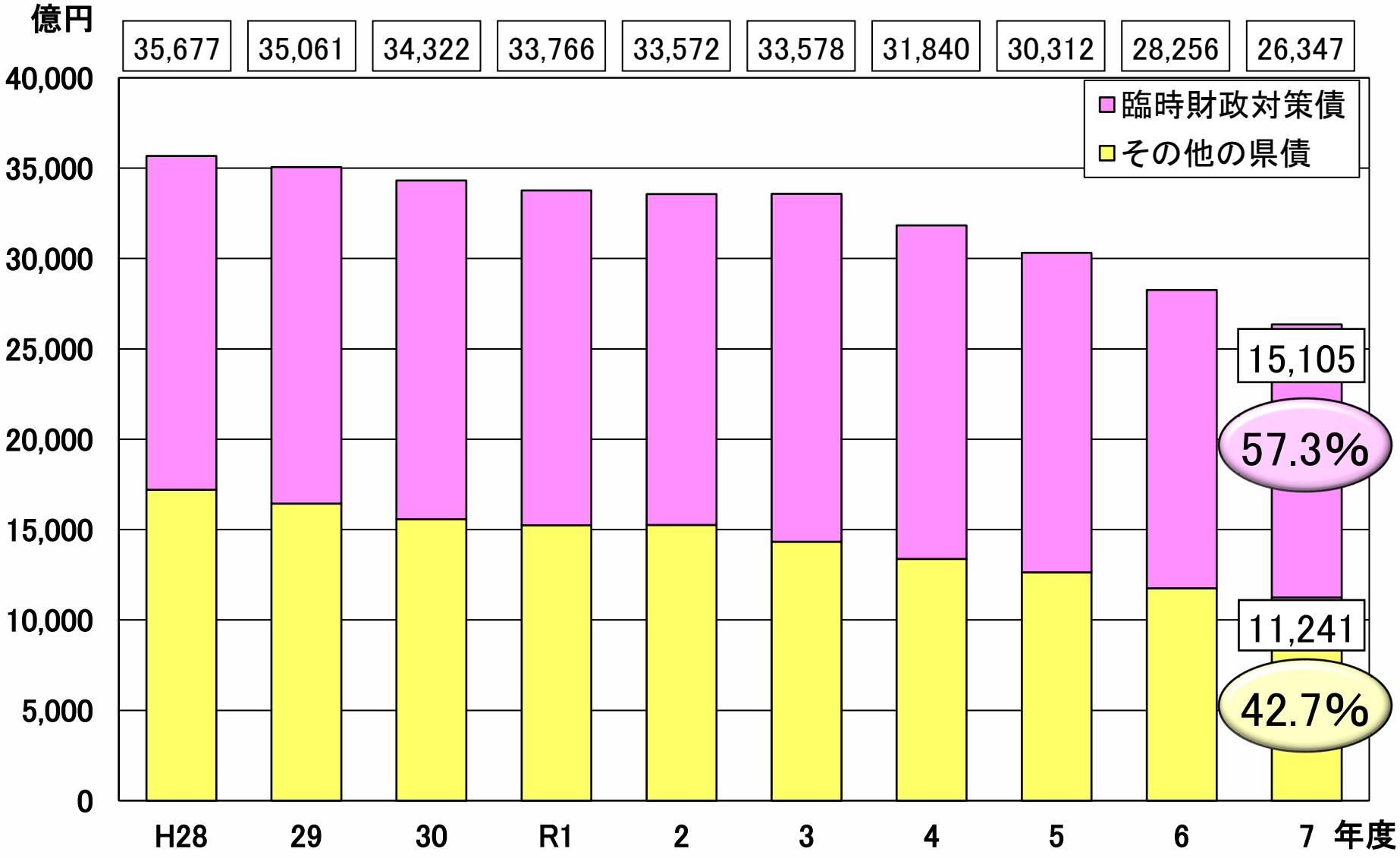

※金額は億円未満切捨て、割合は表示単位未満を四捨五入して表示

3　一般会計　歳出

（１）歳出決算額

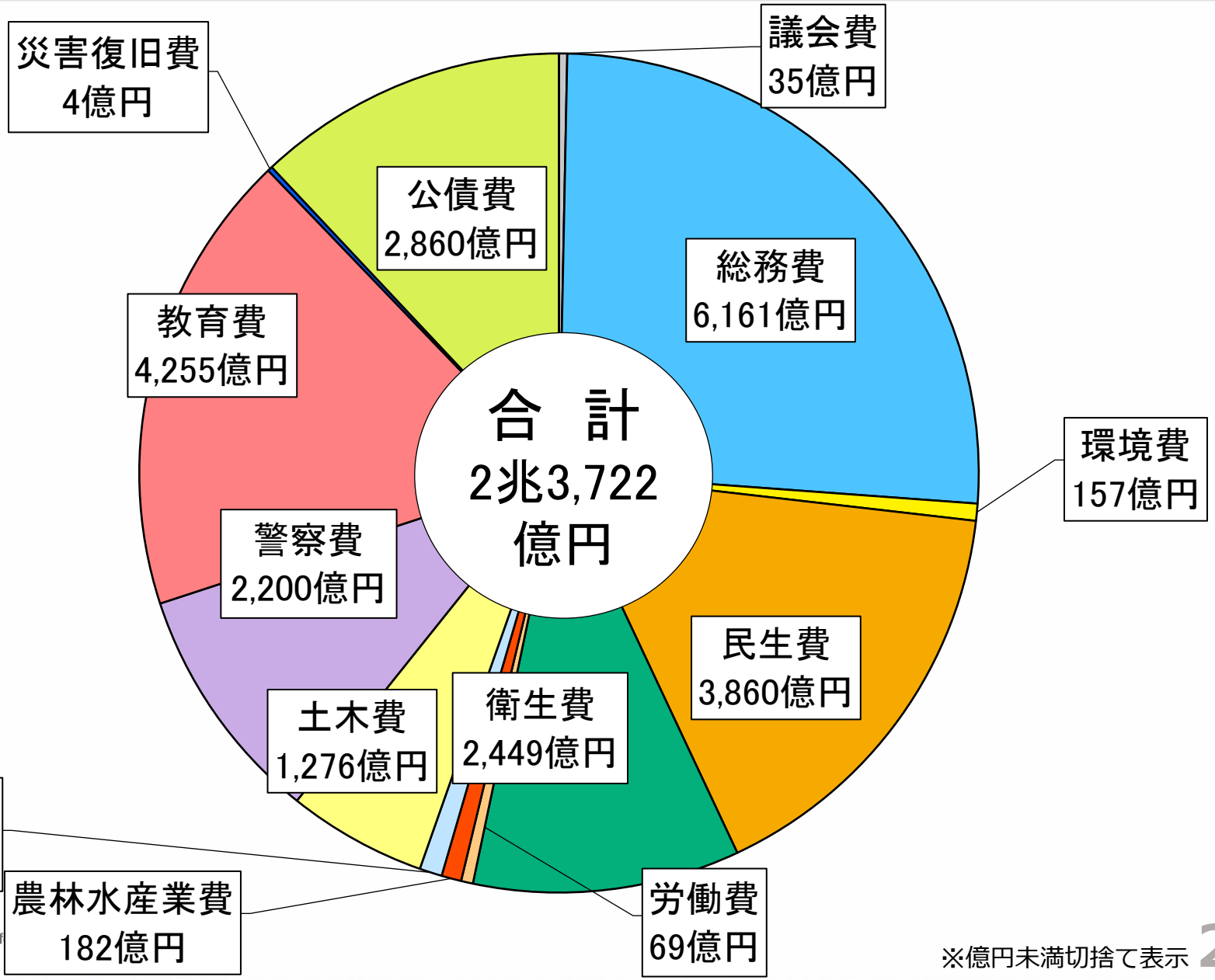

※億円未満切捨て表示

（２）歳出決算額の推移

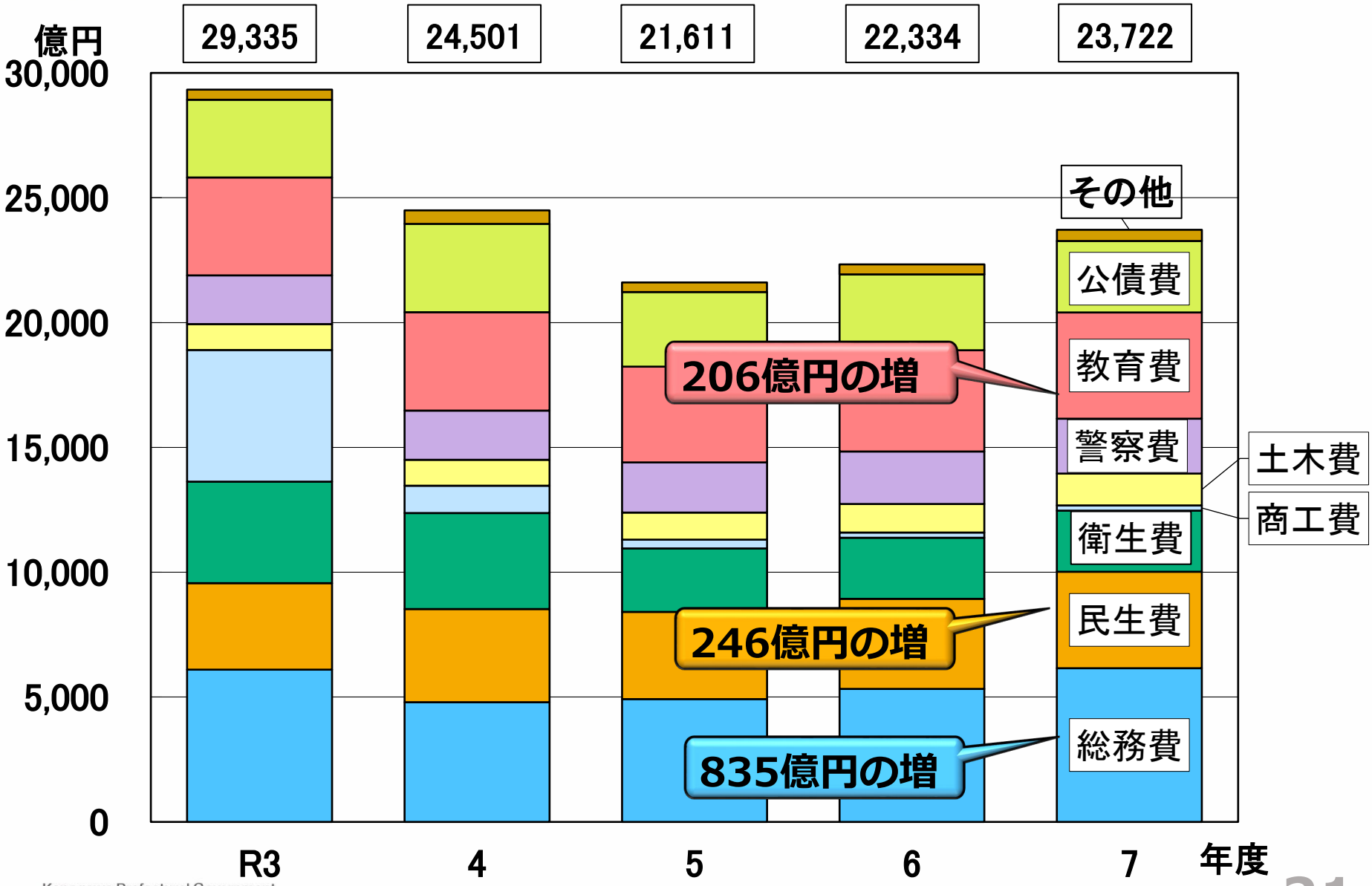

※億円未満切捨て表示

（３）歳出決算額の推移の主な増減理由

総務費　835億円の増

税収増に伴い、市町村へ交付する税交付金が増加したことなどによる

民生費　246億円の増

介護・障害分野における賃上げ・職場環境改善の支援に伴う事業費や介護・児童関係費が増加したことなどによる

教育費　206億円の増

国による高校無償化の先行措置への対応に伴う就学支援金などの事業費が増加したことなどによる

※億円未満切捨て表示

（４）歳出決算額の款別内訳　（総務費）

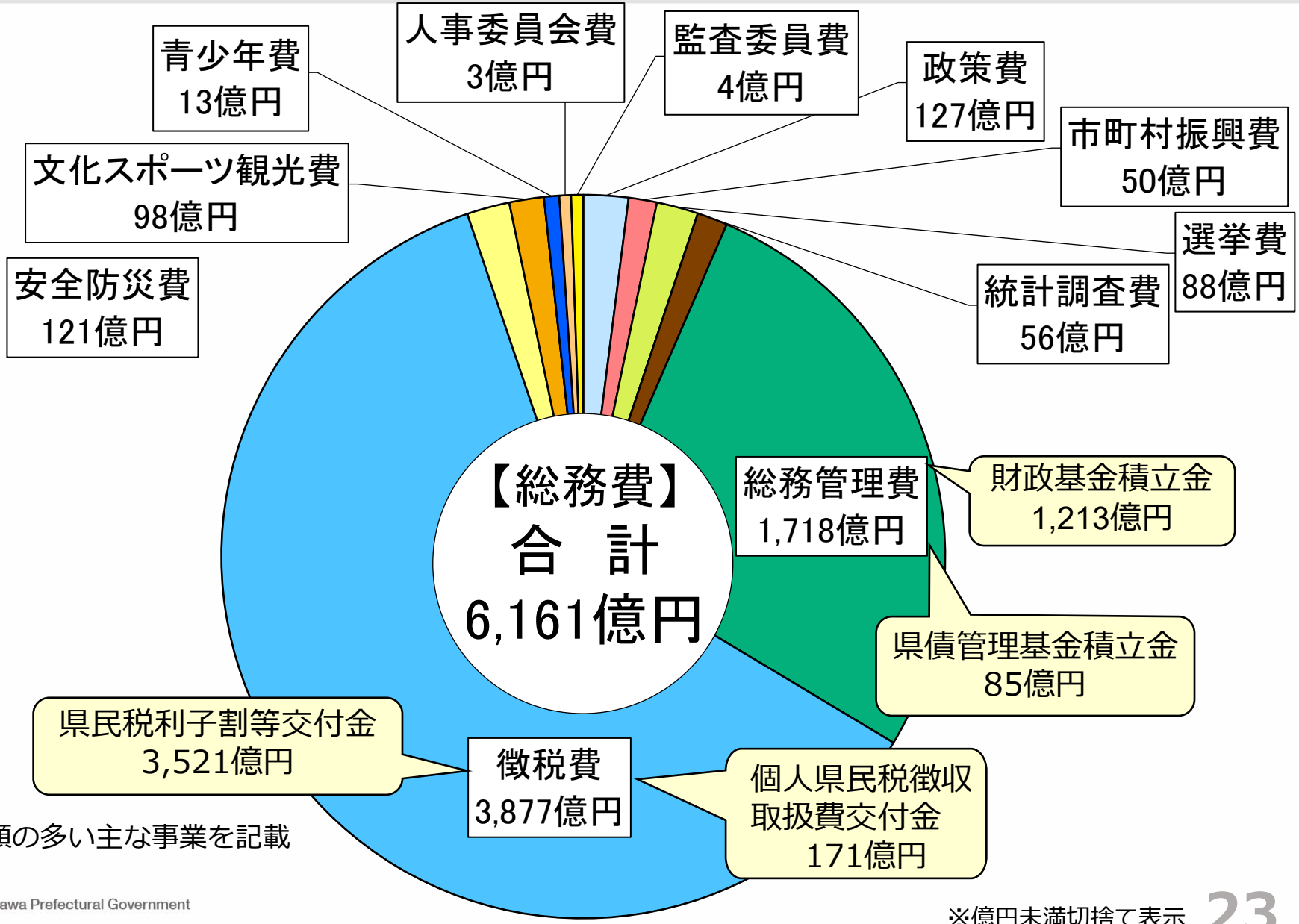

※金額の多い主な事業を記載

※億円未満切捨て表示

（４）歳出決算額の款別内訳　（民生費）

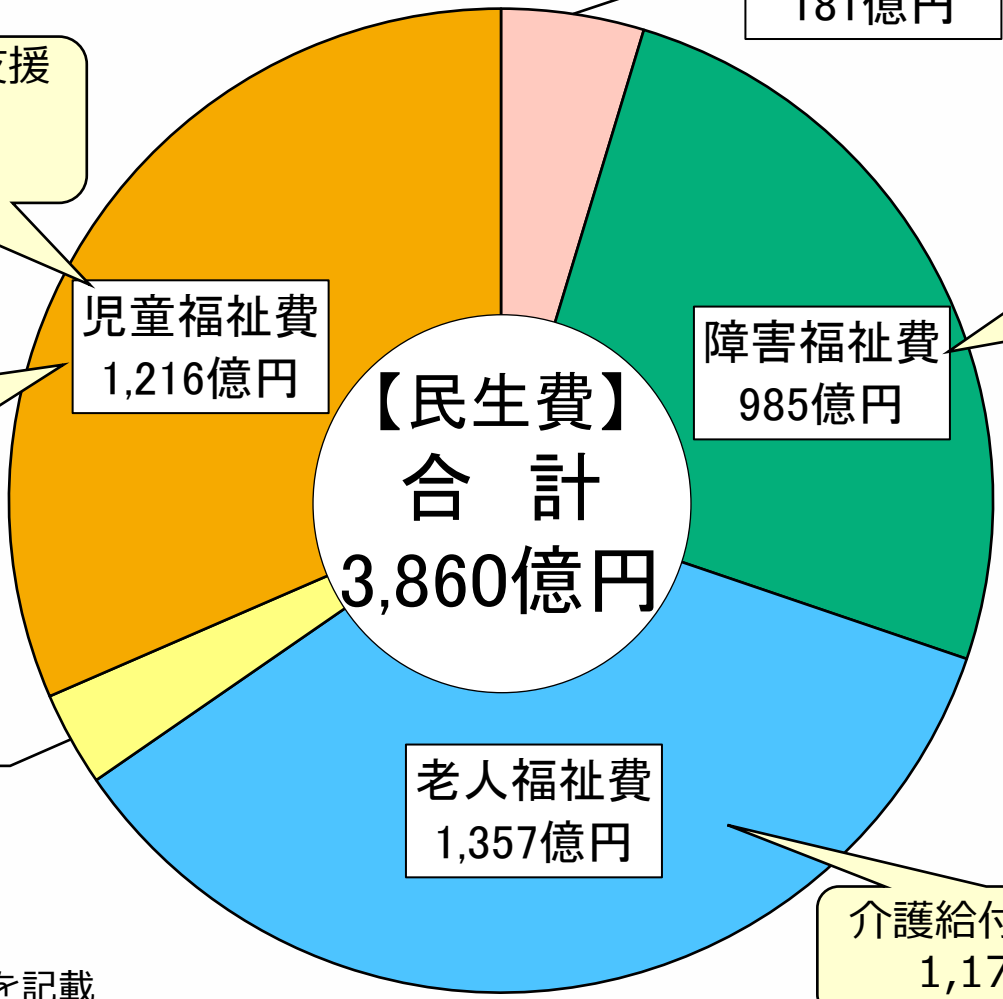

※金額の多い主な事業を記載

※億円未満切捨て表示

（４）歳出決算額の款別内訳　（教育費）

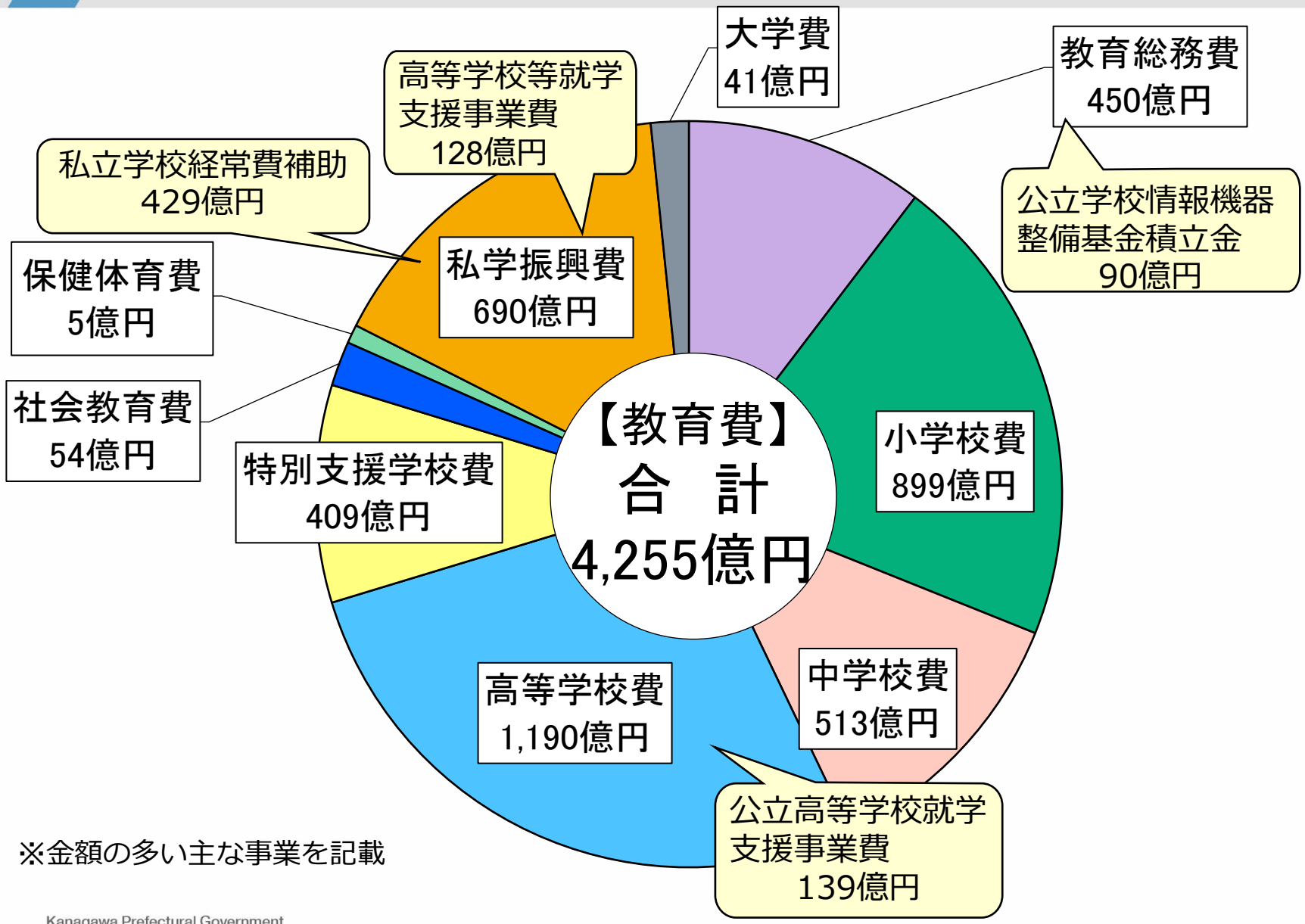

※金額の多い主な事業を記載

※億円未満切捨て表示

（５）性質別決算額の状況

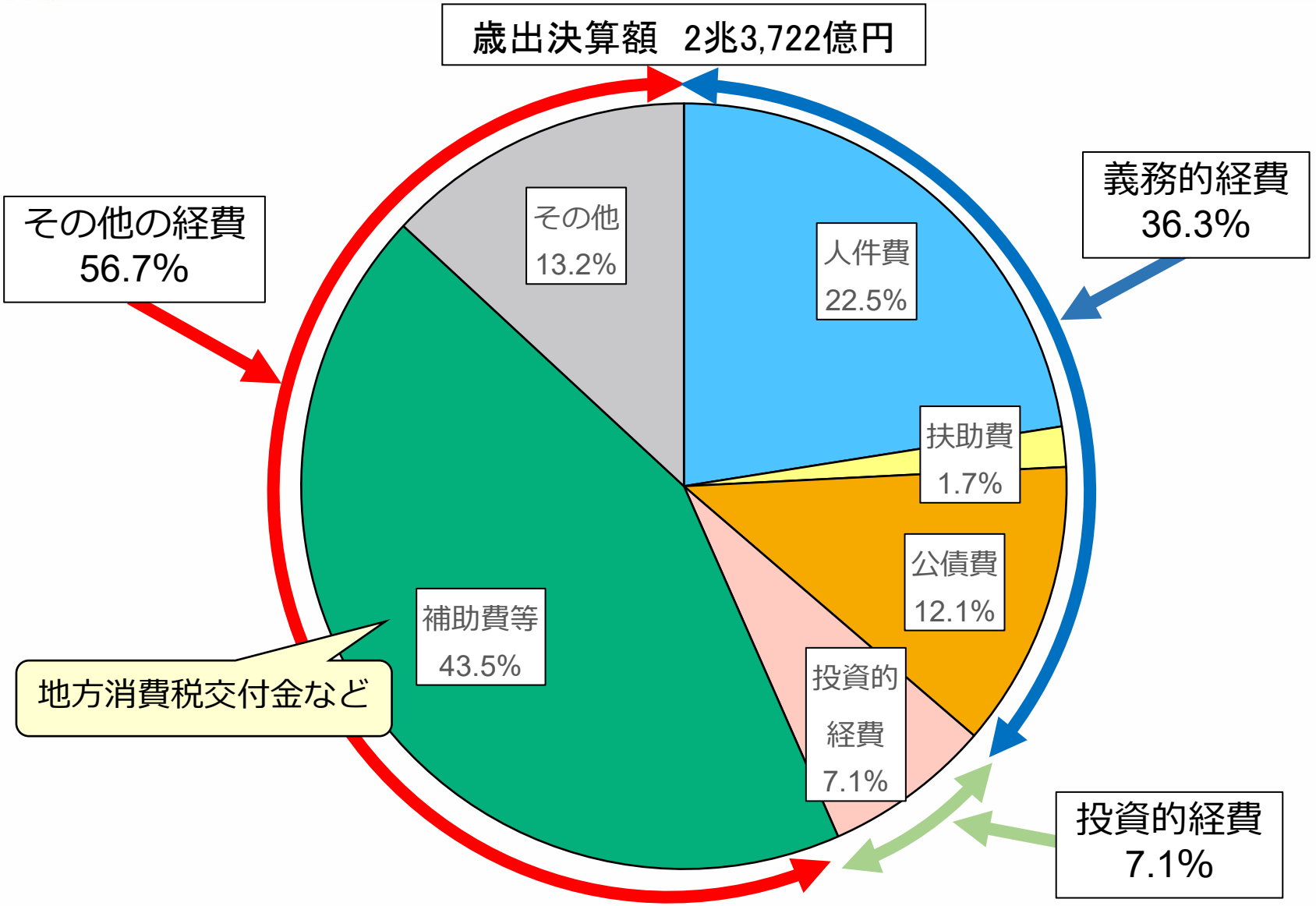

注　「地方財政状況調査」（総務省実施）の性質別区分に基づき集計したもの
※金額は億円未満切捨て、割合は表示単位未満を四捨五入して表示

（６）職員数の推移

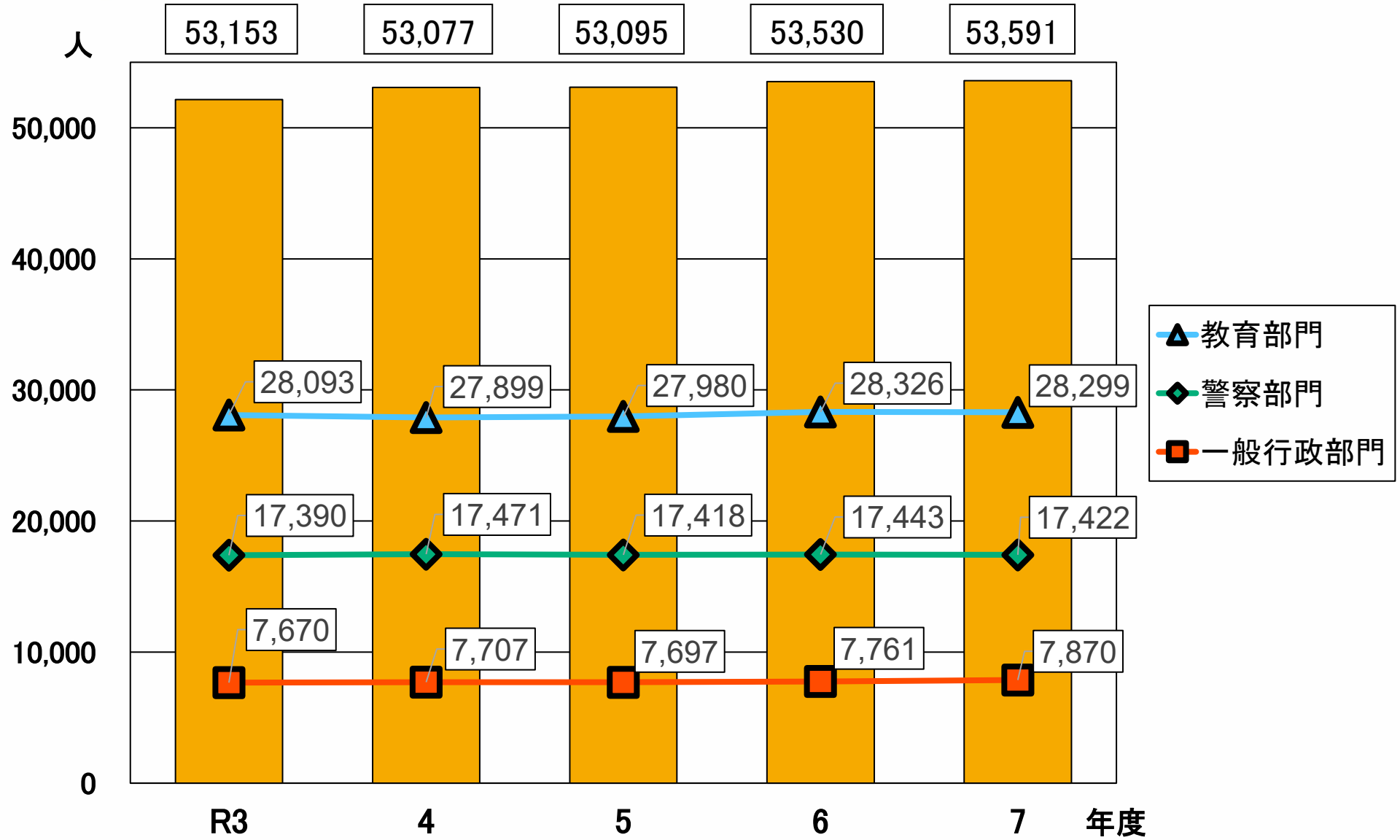

注　各年における定員管理調査において報告した部門別職員数（公営企業会計部門を除く）

（７）性質別決算額の推移

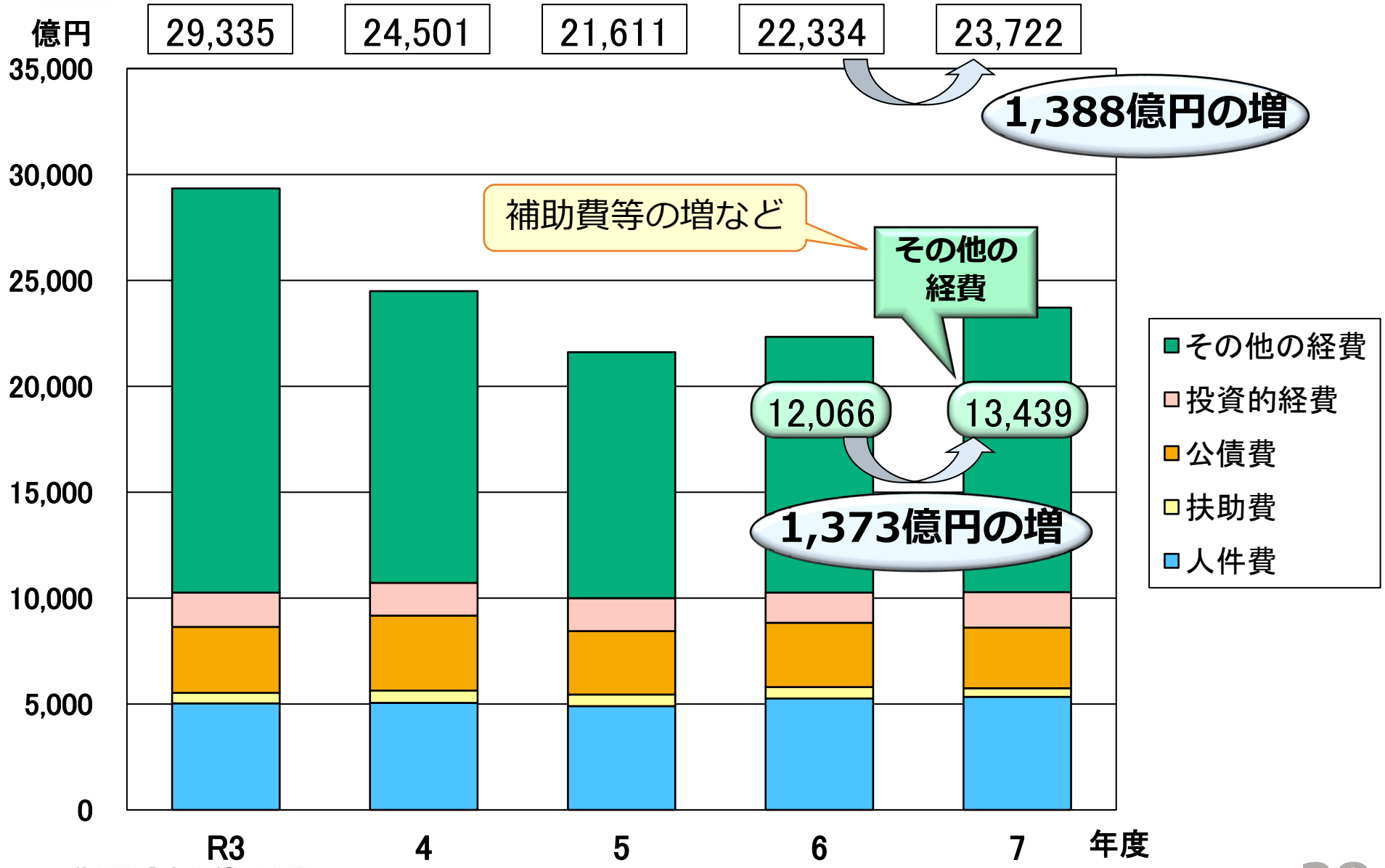

※億円未満切捨て表示

4　特別会計

（１）特別会計　一覧

1　市町村自治振興事業会計
2　公債管理特別会計
3　公営競技収益配分金等管理会計
4　地方消費税清算会計
5　災害救助基金会計
6　恩賜記念林業振興資金会計
7　林業改善資金会計
8　水源環境保全・再生事業会計
9　沿岸漁業改善資金会計
10　介護保険財政安定化基金会計
11　母子父子寡婦福祉資金会計
12　国民健康保険事業会計
13　地方独立行政法人
神奈川県立病院機構資金会計
14　中小企業資金会計
15　県営住宅事業会計

（２）予算現額及び歳入歳出決算額の推移

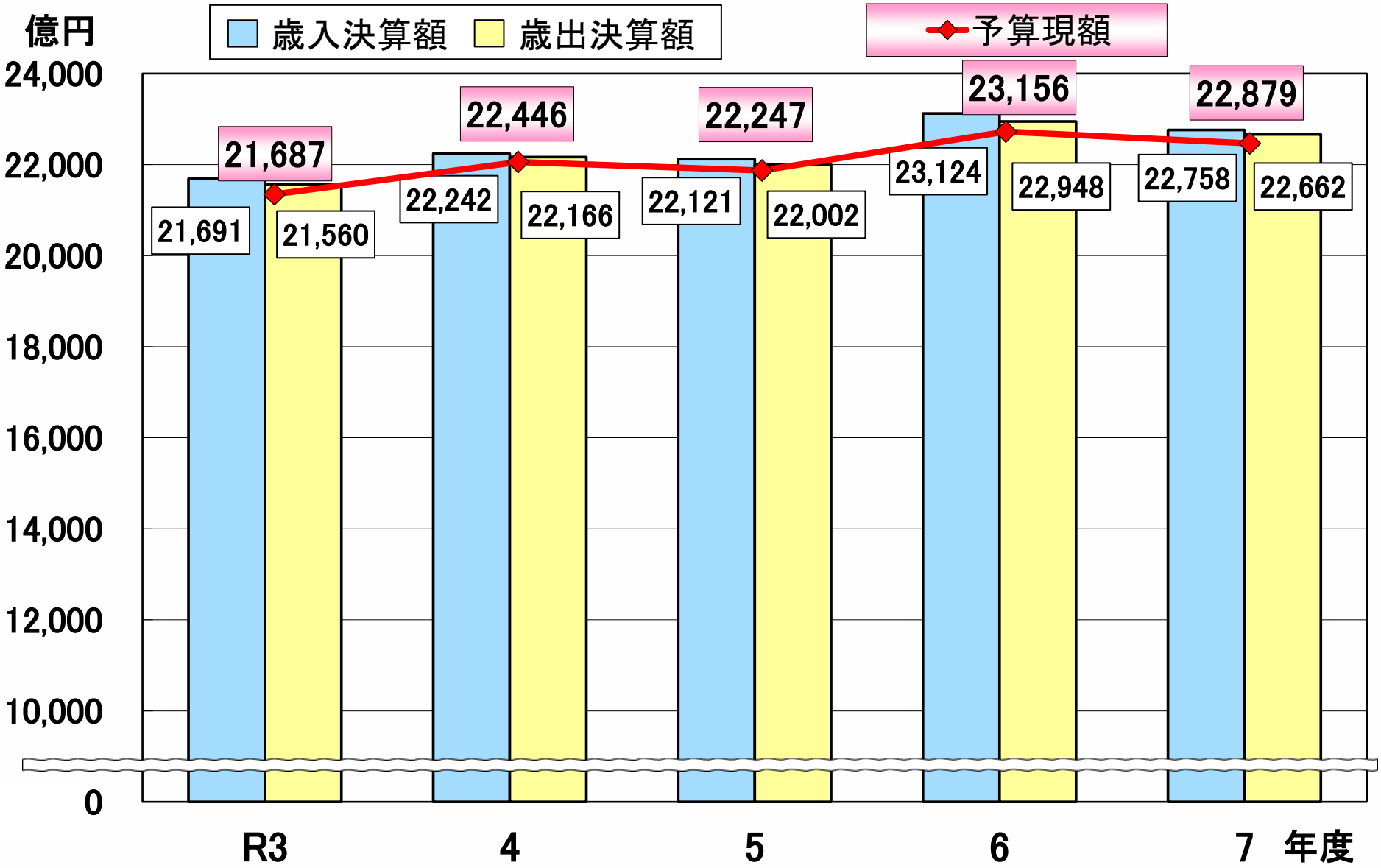

※億円未満切捨て表示

（３）会計別決算額

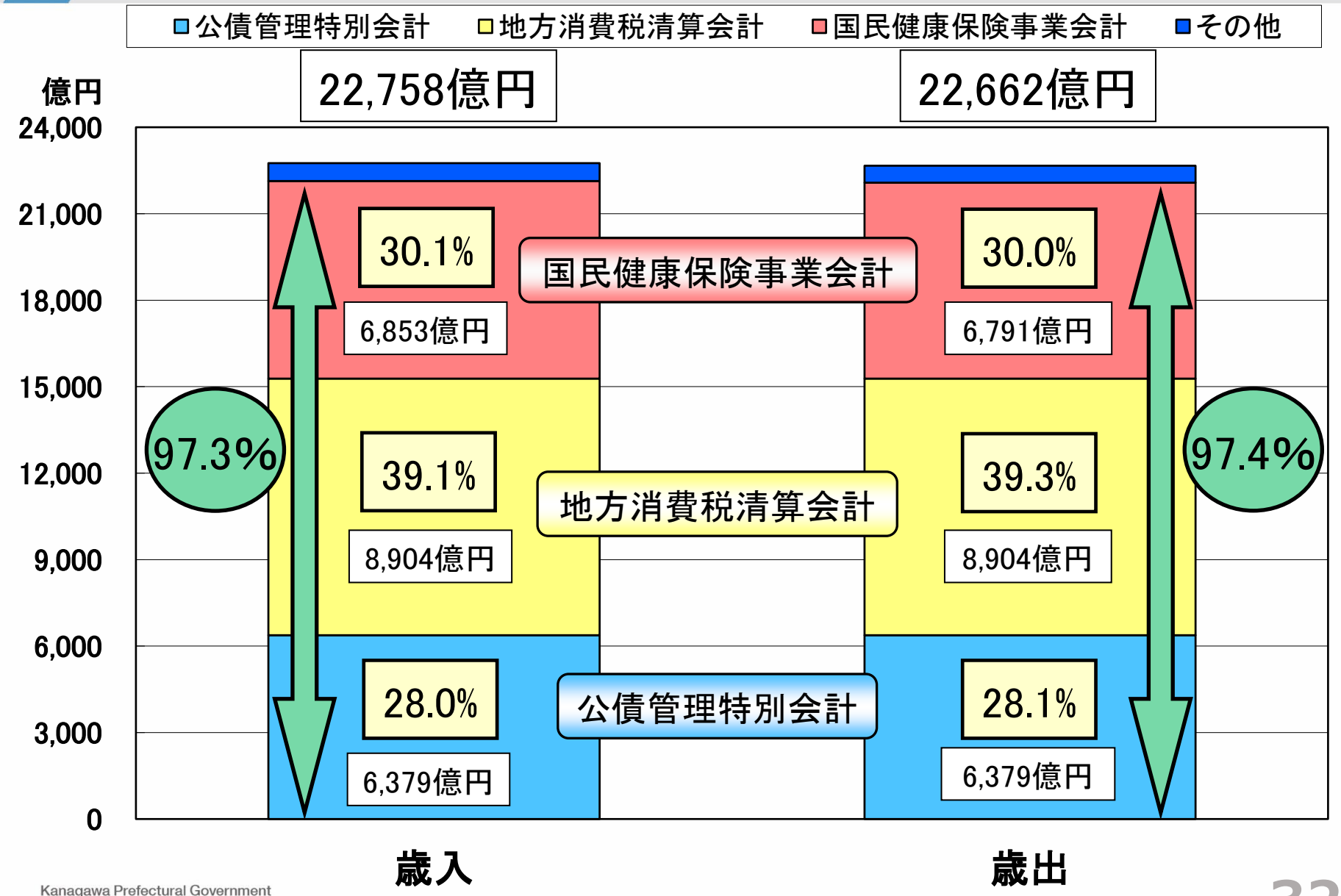

※金額は億円未満切捨て、割合は表示単位未満を四捨五入して表示

（３）会計別決算額　（公債管理特別会計）

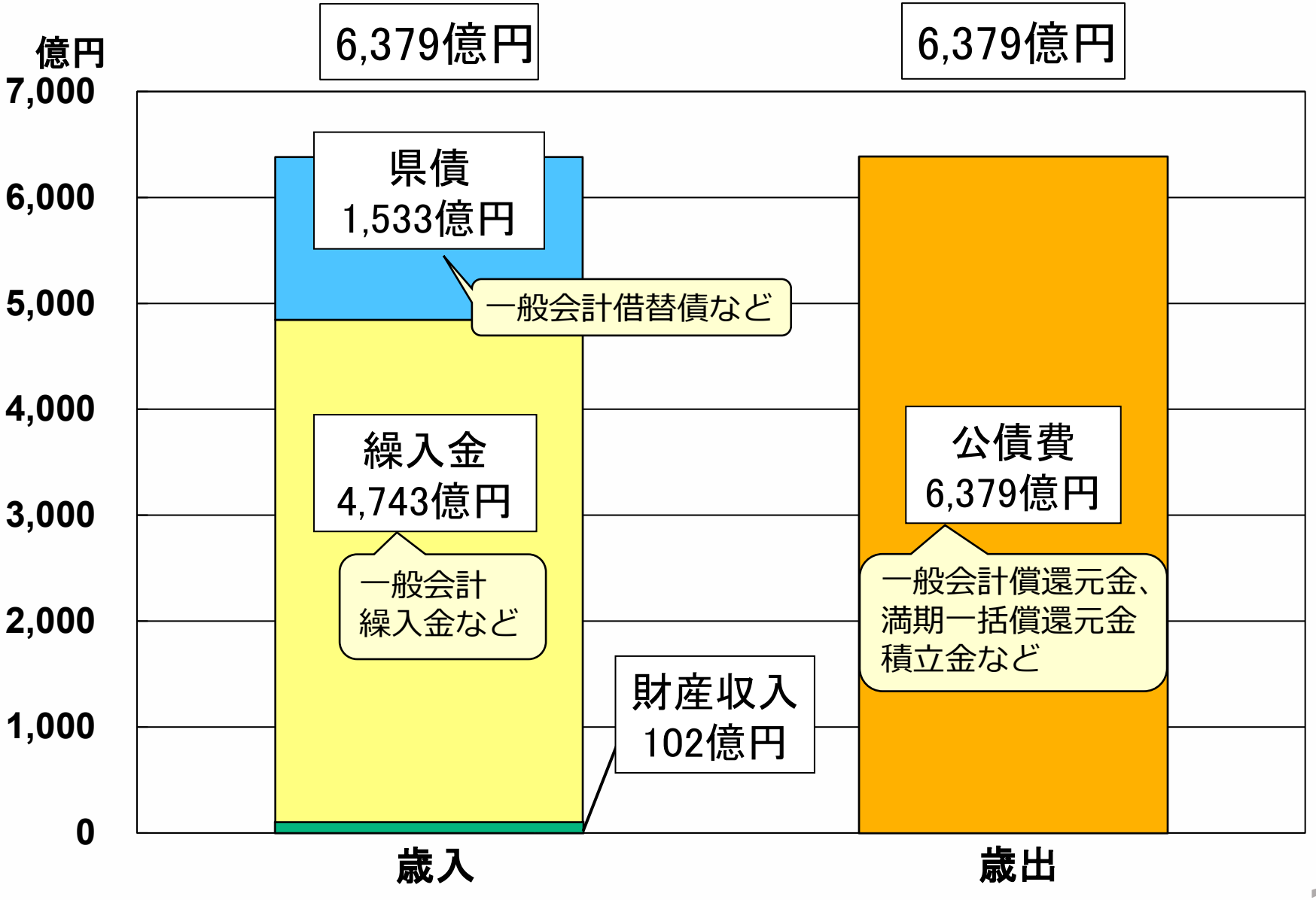

※億円未満切捨て表示

（３）会計別決算額　（地方消費税清算会計）

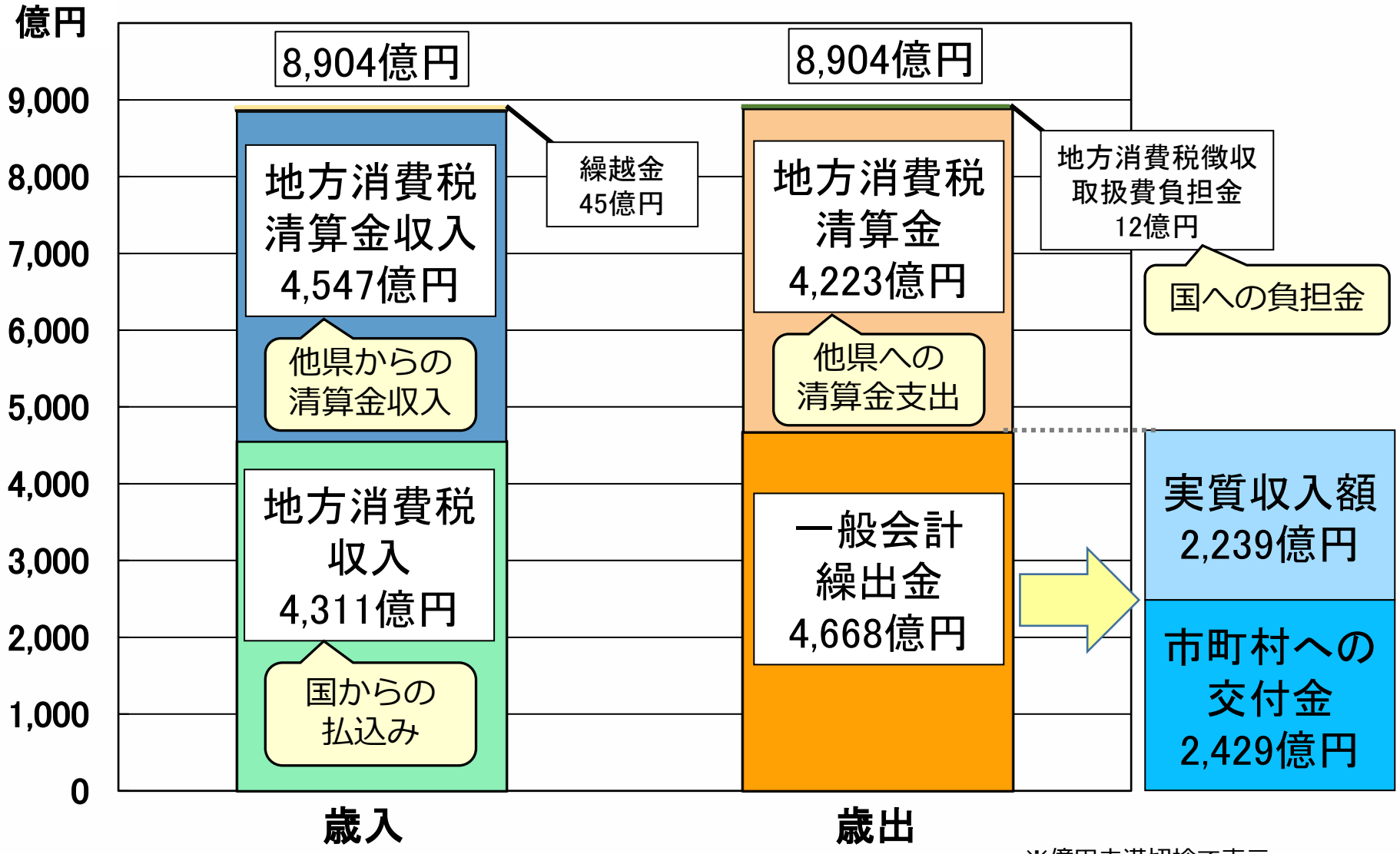

※億円未満切捨て表示

（３）会計別決算額　（国民健康保険事業会計）

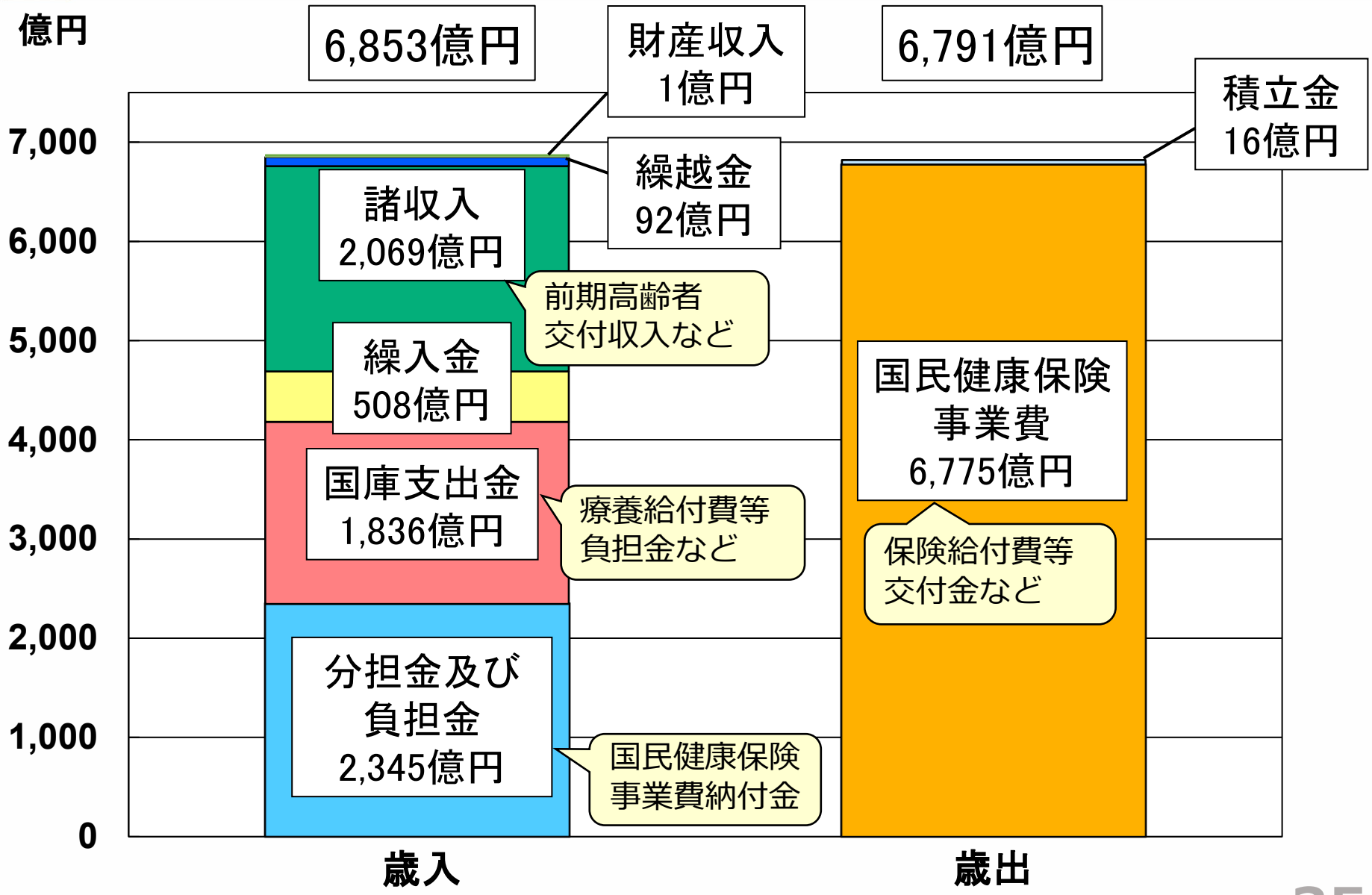

※億円未満切捨て表示

Ⅱ　財産の状況

1　財産の種類

公有財産

土地・建物、
有価証券・出資による権利など

- 物品
- 債権
- 基金

行政財産

・県が直接利用
（事務庁舎など）

・一般共同利用
（公園、図書館など）

普通財産

・直接、特定の行政目的に利用されない
（行政財産以外）

（１）公有財産の推移　（土地）

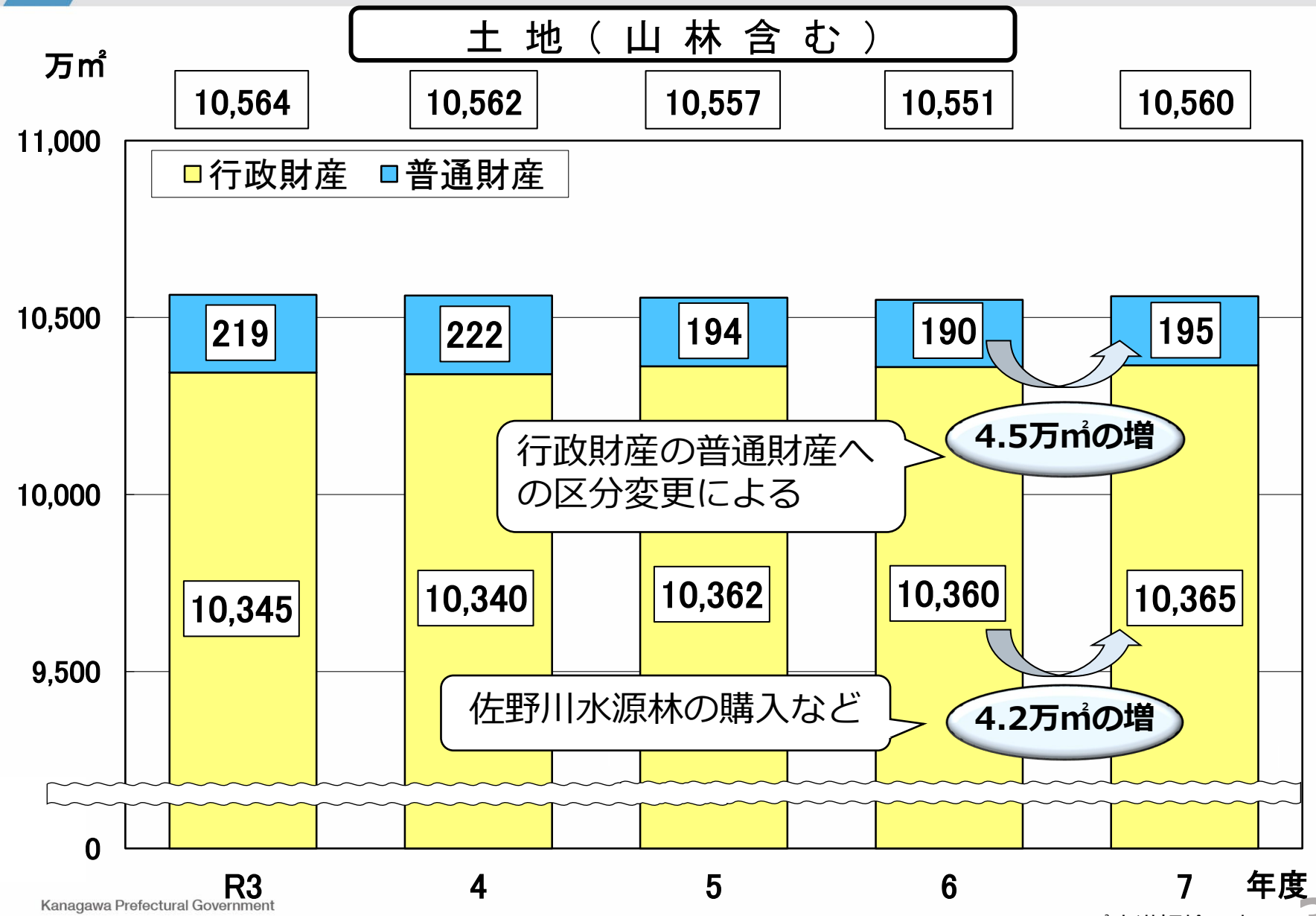

※万㎡未満切捨て表示

（１）公有財産の推移　（建物）

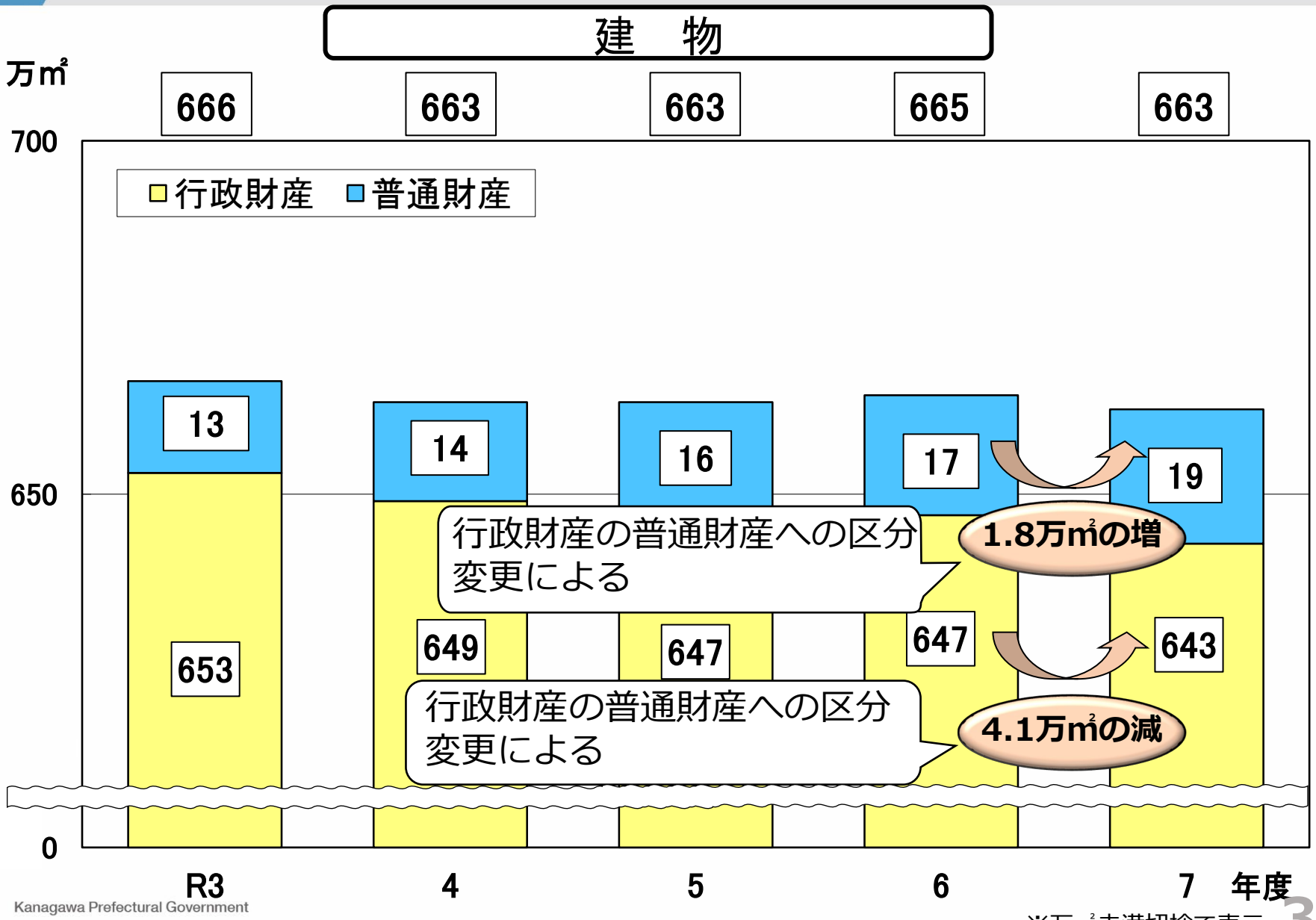

※万㎡未満切捨て表示

（１）公有財産の推移　（有価証券・出資による権利）

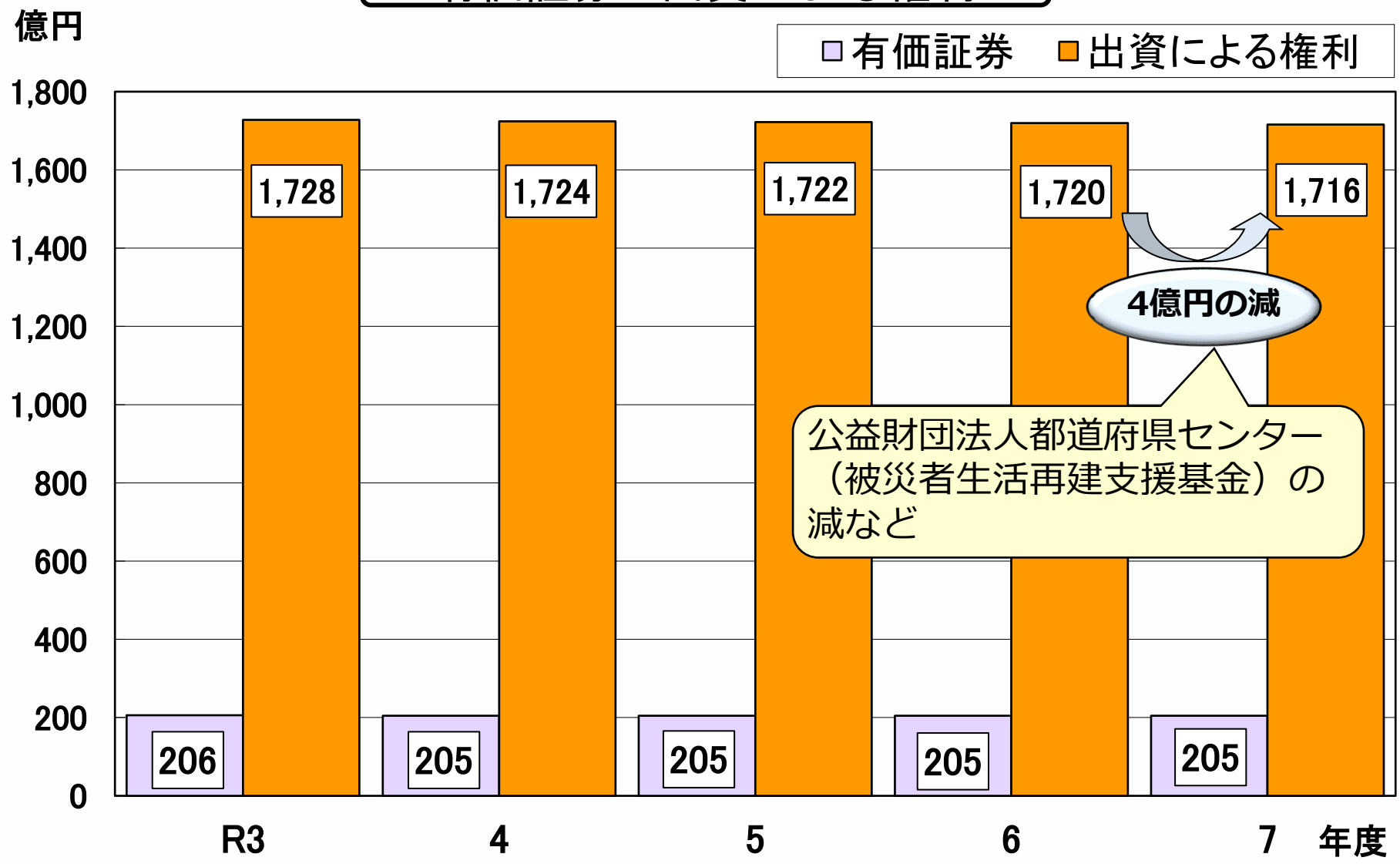

※億円未満切捨て表示

（２）その他の公有財産の状況

（山林の状況）

区分	６年度末現在高	７年度中増減高	７年度末現在高
面積	12,931万㎡	10万㎡	12,942万㎡
立木の推定蓄積量	310万㎥	2万㎥	313万㎥

（動産の状況）

区分	６年度末現在高	７年度中増減高	７年度末現在高
船舶	3隻	0隻	3隻
	834.00総トン	0総トン	834.00総トン
浮標	23個	1個	24個
浮桟橋	119基	0基	119基
航空機	1機	0機	1機

（物権の状況）

区分	６年度末現在高	７年度中増減高	７年度末現在高
地上権	5,165万㎡	0万㎡	5,165万㎡
地役権	0.008万㎡	0万㎡	0.008万㎡

（無体財産権の状況）

区分	６年度末現在高	７年度中増減高	７年度末現在高
特許権	8件	0件	8件
著作権	6,076件	20件	6,096件
商標権	36件	△3件	33件
育成者権	16件	6件	22件

※表示単位未満切捨て表示

3　物品の推移

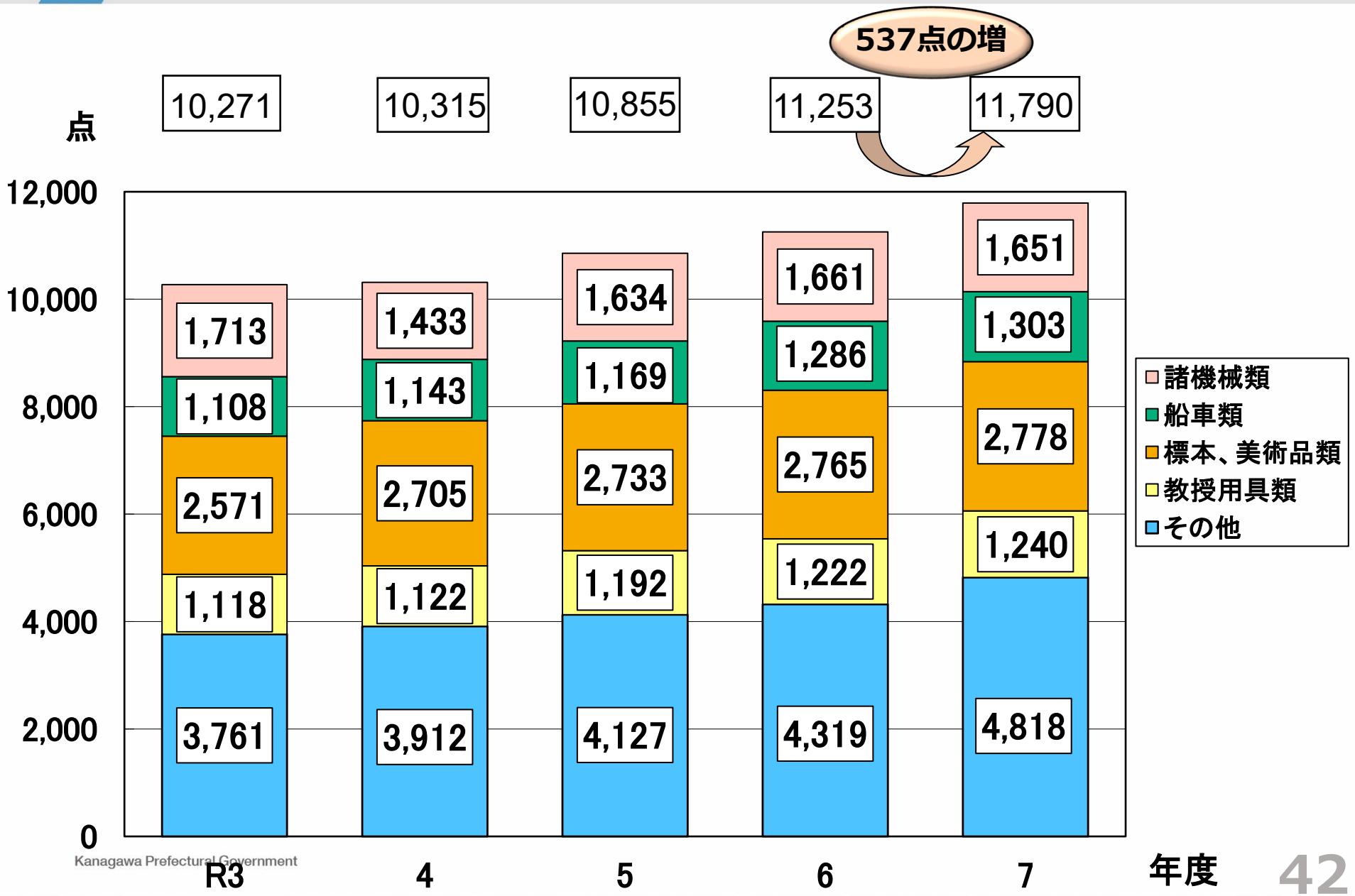
537点の増
点
10,271
10,315
10,855
11,253
11,790
12,000
10,000
8,000
6,000
4,000
2,000
0
1,713
1,108
2,571
1,118
3,761
1,433
1,143
2,705
1,122
3,912
1,634
1,169
2,733
1,192
4,127
1,661
1,286
2,765
1,222
4,319
1,651
1,303
2,778
1,240
4,818
諸機械類
船車類
標本、美術品類
教授用具類
その他
R3
4
5
6
7
年度

4　債権の推移

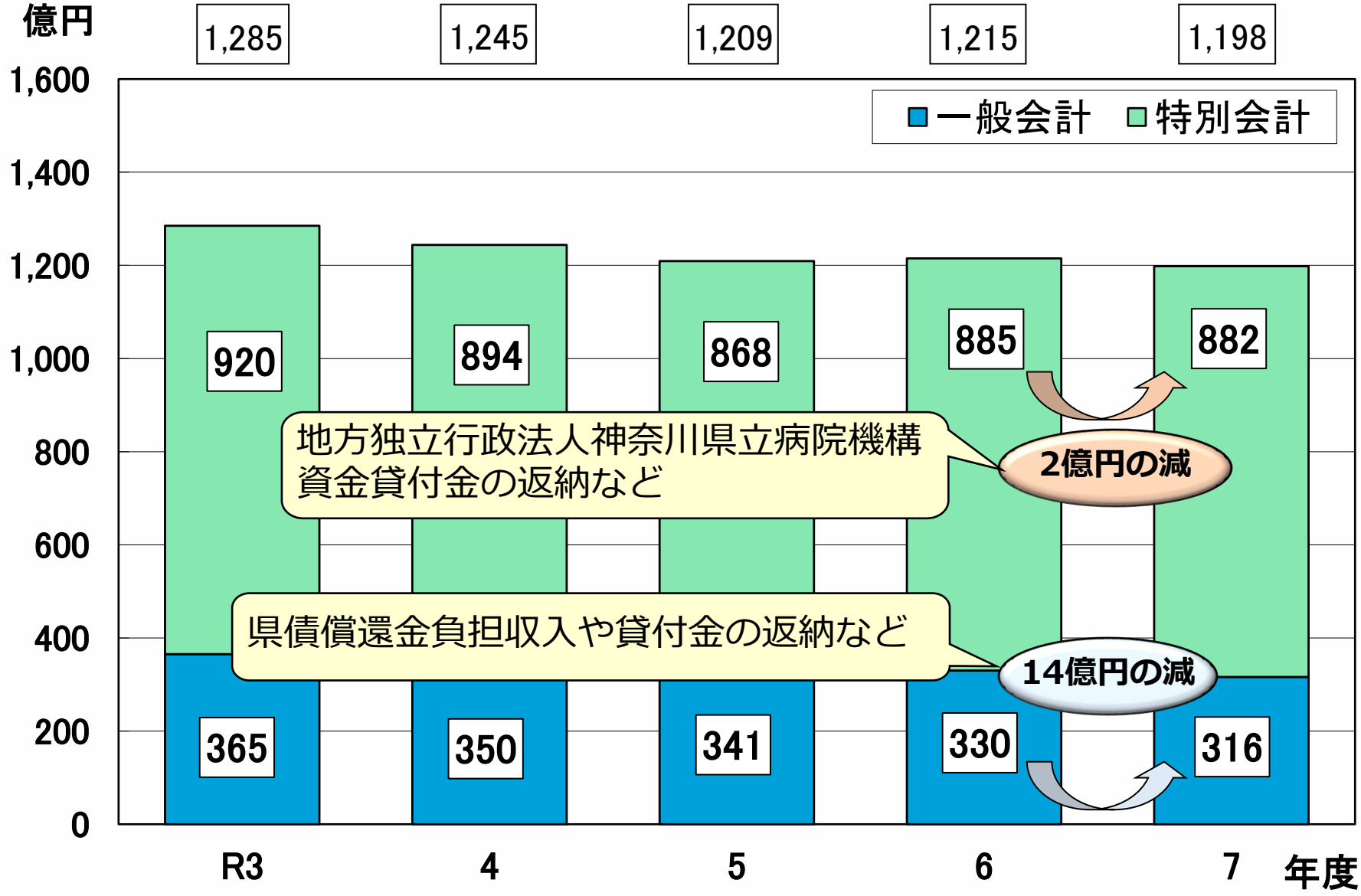

※億円未満切捨て表示

（1）基金　一覧

1 かながわボランタリー活動推進基金21
2 神奈川県新型コロナウイルス感染症対応地方創生基金
3 神奈川県まち・ひと・しごと創生基金
4 神奈川県財政基金
5 神奈川県県債管理基金
6 災害救助基金
7 神奈川県環境保全基金
8 神奈川県気候変動対策基金
9 かながわトラストみどり基金
10 神奈川県水源環境保全・再生基金
11 かながわ森林基金
12 神奈川県森林環境譲与税基金
13 神奈川県農業構造改革支援基金
14 神奈川県安心こども基金
15 神奈川県子ども・子育て基金
16 神奈川県介護保険財政安定化基金
17 南方諸地域戦没者追悼沖縄神奈川の塔整備基金
18 神奈川県地域医療介護総合確保基金
19 神奈川県後期高齢者医療財政安定化基金
20 神奈川県国民健康保険財政安定化基金
21 かながわペットのいのち基金
22 神奈川県県営住宅事業基金
23 神奈川県高等学校等教育改革促進基金
24 神奈川県まなびや基金
25 神奈川県奨学金基金
26 神奈川県公立学校情報機器整備基金

（２）基金の状況

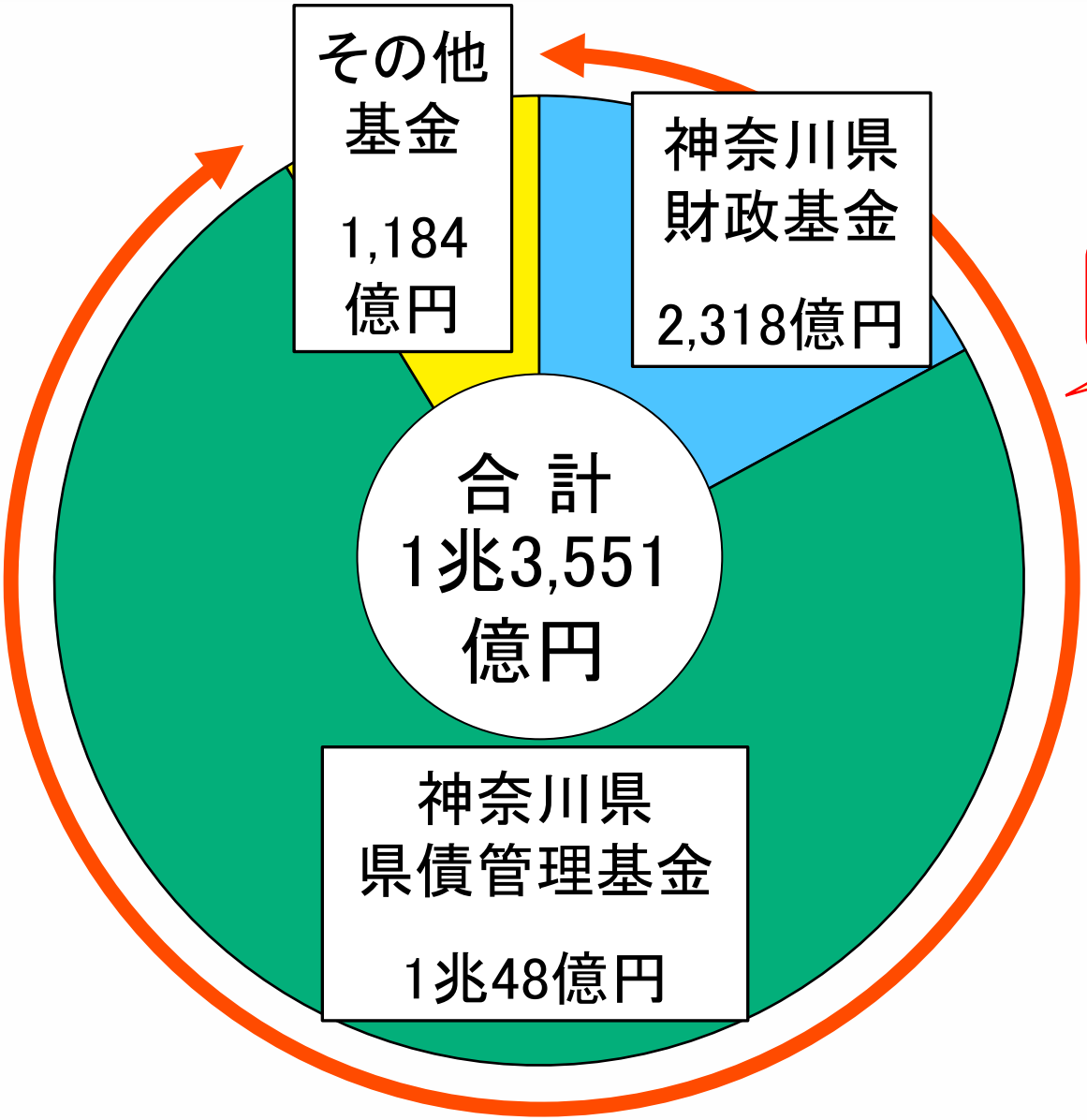

※金額は億円未満切捨て、割合は表示単位未満を四捨五入して表示

（３）主な基金の前年度対比

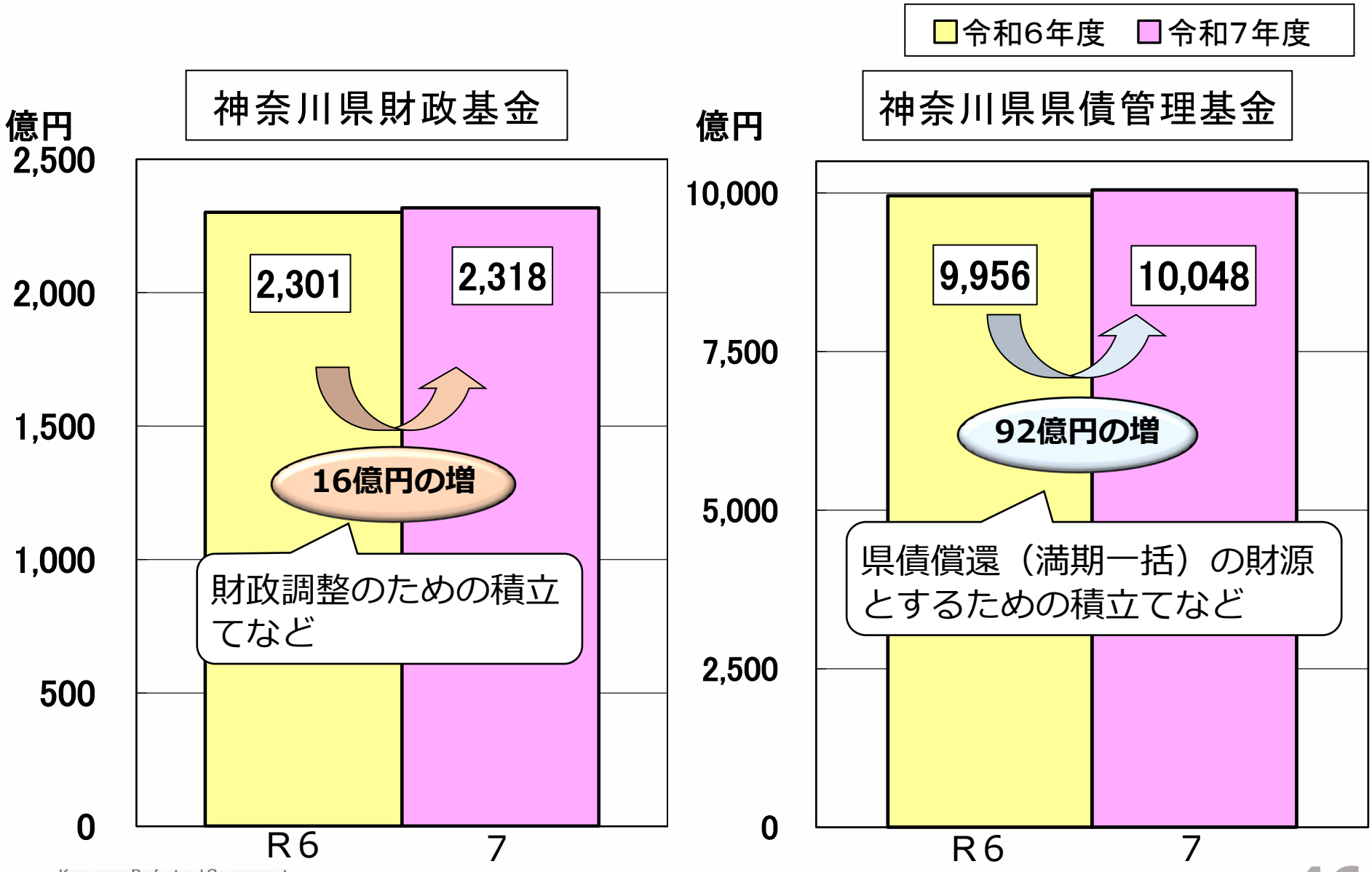

※億円未満切捨て表示